

# クラッチ Clutch

## アルミ製松葉杖(S・M・L)



■アルミ製支柱

¥5,570(非課税)

|         |  |        |   |
|---------|--|--------|---|
| 品番      | MT-S (Y) (S)<br>MT-M (Y) (M)<br>MT-L (Y) (L) | JANコード | MT-S (Y) 4968501-946103<br>MT-M (Y) 4968501-946202<br>MT-L (Y) 4968501-946301 |
| TAISコード | 00690-000009                                 |        |   |

松葉杖を選ぶ目安は、身長から約40cmを引いた長さが目安です。個人差があるので、松葉杖を使うときは専門家のアドバイスを受け、身体にあったものを選んで下さい。

■仕様

|    |   |
|----|---|
| カラ | ー：つや消しシルバー  |
| 長さ | さ：【S】90～110cm 9段階調節(2.5cm間隔)<br>【M】110～130cm 9段階調節(2.5cm間隔)<br>【L】130～150cm 9段階調節(2.5cm間隔)        |
| 脇  | 下：【S】20.5～35.7cm 5段階調節(3.8cm間隔)<br>【M】35.4～50.6cm 5段階調節(3.8cm間隔)<br>【L】42.4～57.6cm 5段階調節(3.8cm間隔) |
| 杖先 | ゴム：22φ(TG-22YL/P47)   |
| 重量 | 量：【S】750g【M】800g【L】880g   |
| 材質 | 質：支柱(アルミ)、先ゴム・パット・グリップ(TPR)   |



手すり  
電動ヘッド家具

車いす

歩行車歩行器

NEW

## ロフトランドクラッチ(S・M)



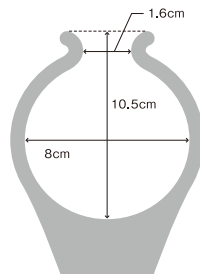
■アルミ製支柱

¥7,900(非課税)

|         |  |        |  |
|---------|--|--------|--|
| 品番      | LC-S (BK)<br>LC-M (BK)                           | JANコード | LC-S (BK) 4968501-791925<br>LC-M (BK) 4968501-792021 |
| TAISコード | LC-S (BK) 00690-000015<br>LC-M (BK) 00690-000016 |        |  |

■仕様

|         |  |
|---------|--|
| カラ      | ー：ブラック                                     |
| カフ～グリップ | 【S】21.5～26.5cm 3段階調節<br>【M】24.5～32cm 4段階調節 |
| グリップ～杖先 | 【S】52～74.5cm 10段階調節<br>【M】68.5～91cm 10段階調節 |
| 杖先      | ゴム：22φ(TG-22BK/P55)                        |
| 重量      | 量：【S】620g【M】655g                           |
| 最大使用者体重 | ：100kg                                     |
| 材質      | 質：支柱(アルミ)、先ゴム(合成ゴム)                        |



ロフトランドクラッチ  
カフサイズ(S・M共通)



クラッチ  
ステッキ

横押しキャリ  
シルバーカー

バスタブ  
スツ

## オプション



### パット(松葉杖用)

¥1,540(税込)(税抜¥1,400)

|        |                |
|--------|----------------|
| 品番     | MT-P (Y)       |
| JANコード | 4968501-947605 |

■仕様

カラ ー：イエロー



### グリップ(松葉杖用)

¥1,540(税込)(税抜¥1,400)

|        |                |
|--------|----------------|
| 品番     | MT-W (Y)       |
| JANコード | 4968501-947704 |

■仕様

カラ ー：イエロー



### 杖先 替えゴム

※1個入り

¥627(税込)(税抜¥570)

|        |                |
|--------|----------------|
| 品番     | TG-22YL        |
| JANコード | 4968501-946400 |

■仕様

カラ ー：イエロー  
対応サイズ：22φ



### 22φ杖先 替えゴム

※1個入り

¥627(税込)(税抜¥570)

|        |                |
|--------|----------------|
| 品番     | TG-22BK        |
| JANコード | 4968501-999505 |

■仕様

カラ ー：ブラック  
対応サイズ：22φ

LED

ロー  
トル  
ボック  
ス

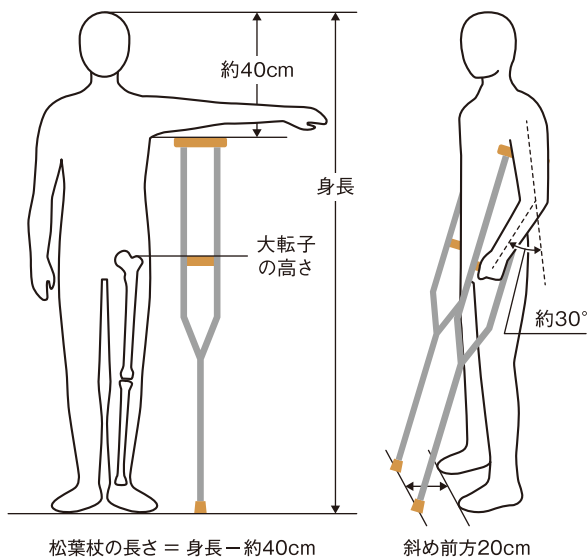
マキテック

松葉杖・ロフトランドクラッチについて

特徴や長さの合わせ方について

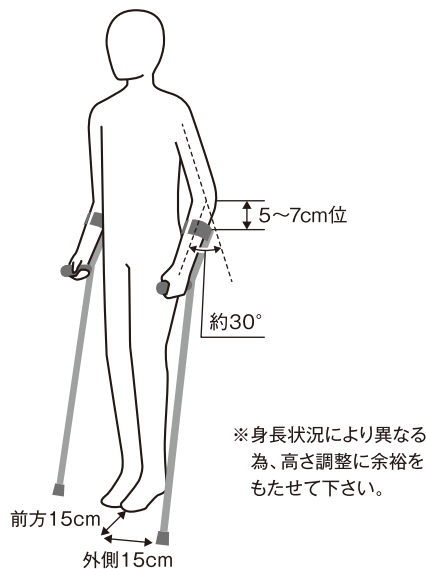
松葉杖

- 2本でしっかり身体を支えるため、安定性を確保でき、体重の多くを上半身で支えることができるので、足への負担が軽くなります。
  - 松葉杖は骨折、捻挫、股関節症等の症状がある方に向いています。
- ※使用される方の身体の状況に合ったサイズで調整して下さい。



ロフトランドクラッチ

- カフとグリップの2カ所で体重を補助する為、棒状杖と比べて体重が分散しやすいという特徴があり、握力が弱っている方や体に麻痺がある人に向いています。
- ※使用される方の身体の状況に合ったサイズで調整して下さい。



4点支柱杖について



ベースが広いタイプ

- 安定性が高い



ベースが小さいタイプ

- 狭い場所でも困らない



右利き・左利き簡単切り替え

- 長さ調節ボタンを押しながら180°回転させることにより右利き・左利き用と簡単に切替えができます。
- ※杖先ゴムがより外側に出ている方が体の外側になります。
- ※ベースが広いタイプのみ。



左利き用



右利き用