

クラッチ Clutch

アルミ製松葉杖 (S・M・L)



■アルミ製支柱

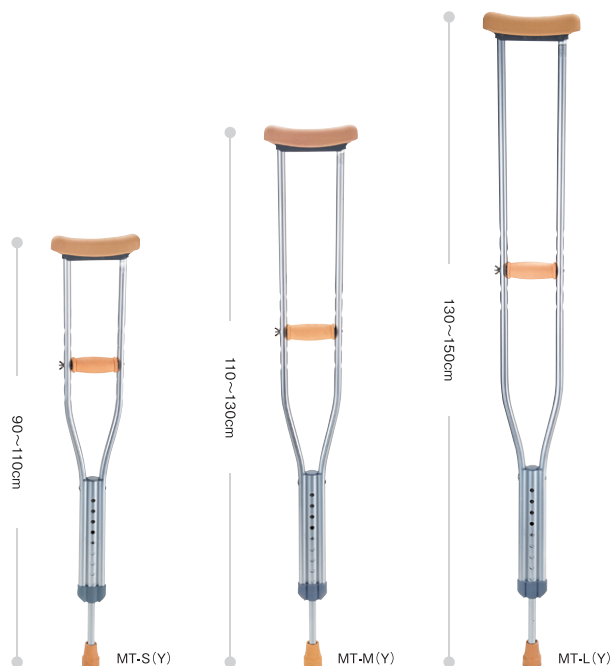
¥5,570 (非課税)

品番	MT-S (Y) (S) MT-M (Y) (M) MT-L (Y) (L)	JANコード	MT-S (Y) 4968501-946103 MT-M (Y) 4968501-946202 MT-L (Y) 4968501-946301
TAISコード	00690-000009		

松葉杖を選ぶ目安は、身長から約40cmを引いた長さが目安です。個人差があるので、松葉杖を使うときは専門家のアドバイスを受け、身体にあったものを選んで下さい。

■仕様

カラー	ー：つや消しシルバー
長さ	さ：【S】90～110cm 9段階調節 (2.5cm間隔) 【M】110～130cm 9段階調節 (2.5cm間隔) 【L】130～150cm 9段階調節 (2.5cm間隔)
脇下	下：【S】20.5～35.7cm 5段階調節 (3.8cm間隔) 【M】35.4～50.6cm 5段階調節 (3.8cm間隔) 【L】42.4～57.6cm 5段階調節 (3.8cm間隔)
杖先ゴム	ム：22φ (TG-22YL / P57)
重量	量：【S】750g 【M】800g 【L】880g
材質	質：支柱 (アルミ)、先ゴム・バット・グリップ (TPR)



ロフトランドクラッチ (S・M)



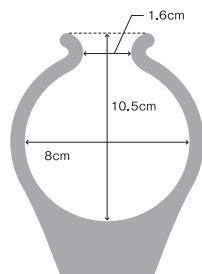
■アルミ支柱

¥7,900 (非課税)

品番	LC-S (BK) LC-M (BK)	JANコード	LC-S (BK) 4968501-791925 LC-M (BK) 4968501-792021
TAISコード	LC-S (BK) 00690-000015 LC-M (BK) 00690-000016		

■仕様

カラー	ー：ブラック
カフ・グリップ	【S】21.5～26.5cm 3段階調節 【M】24.5～32cm 4段階調節
グリップ～杖先	【S】52～74.5cm 10段階調節 【M】68.5～91cm 10段階調節
杖先ゴム	ム：22φ (TG-22BK / P57)
重量	量：【S】620g 【M】655g
最大使用者体重	：100kg
材質	質：支柱 (アルミ)、先ゴム (合成ゴム)



ロフトランドクラッチ
カフサイズ (S・M共通)



オプション



パット (松葉杖用)

¥1,540 (税込) (税抜¥1,400)

品番	MT-P (Y)
JANコード	4968501-947605

■仕様

カラー	ー：イエロー
-----	--------



グリップ (松葉杖用)

¥1,540 (税込) (税抜¥1,400)

品番	MT-W (Y)
JANコード	4968501-947704

■仕様

カラー	ー：イエロー
-----	--------



杖先 替えゴム

※1個入り

¥627 (税込) (税抜¥570)

品番	TG-22YL
JANコード	4968501-946400

■仕様

カラー	ー：イエロー
対応サイズ	：22φ



22φ杖先 替えゴム

※1個入り

¥627 (税込) (税抜¥570)

品番	TG-22BK
JANコード	4968501-999505

■仕様

カラー	ー：ブラック
対応サイズ	：22φ

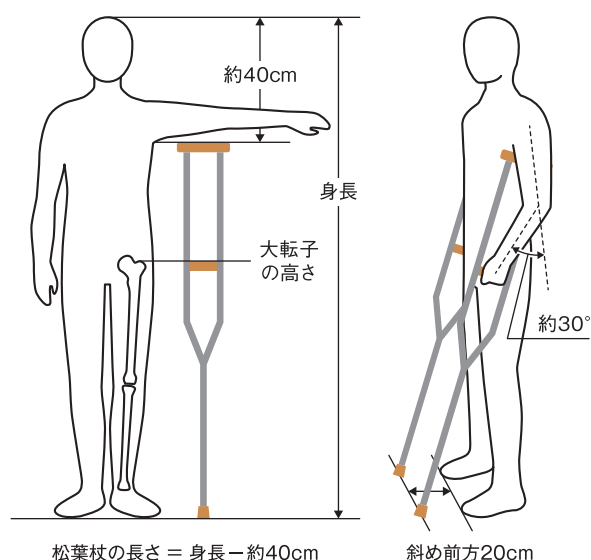
マキテック

松葉杖・ロフトランドクラッチについて

特徴や長さの合わせ方について

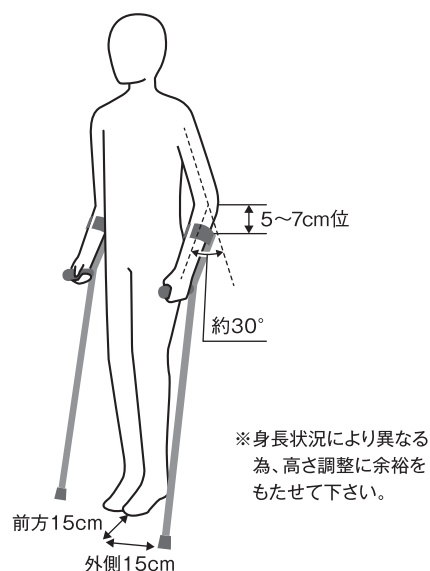
松葉杖

- 2本でしっかり身体を支えるため、安定性を確保でき、体重の多くを上半身で支えることができるので、足への負担が軽くなります。
 - 松葉杖は骨折、捻挫、股関節症等の症状がある方に向いています。
- ※使用される方の身体の状況に合ったサイズで調整して下さい。



ロフトランドクラッチ

- カフとグリップの2カ所で体重を補助する為、棒状杖と比べて体重が分散しやすいという特徴があり、握力が弱っている方や体に麻痺がある人に向いています。
- ※使用される方の身体の状況に合ったサイズで調整して下さい。

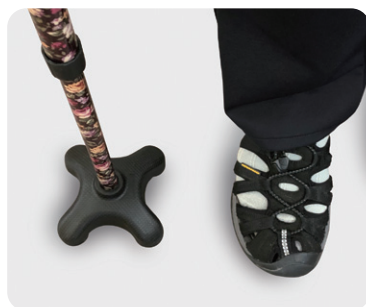


4点支柱杖について



ベースが広いタイプ

- 安定性が高い



ベースが小さいタイプ

- 狭い場所でも困らない



右利き・左利き簡単切り替え

- 長さ調節ボタンを押しながら180°回転させることにより右利き・左利き用と簡単に切替えができます。
- ※杖先ゴムがより外側に出ている方が体の外側になります。
※ベースが広いタイプのみ。



左利き用



右利き用