

LEDソーラーパネル 取扱説明書

取扱説明書 No. 20171211

作成日 : 2017年 12月 11日

対象製品

LEDソーラーパネル MPL-P-10

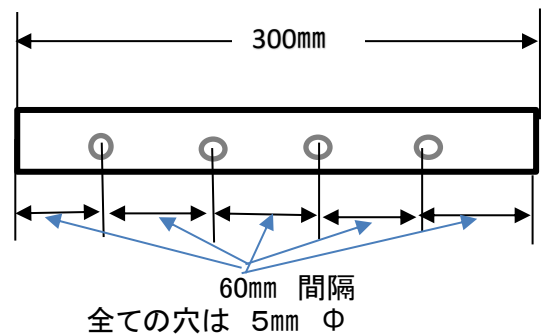
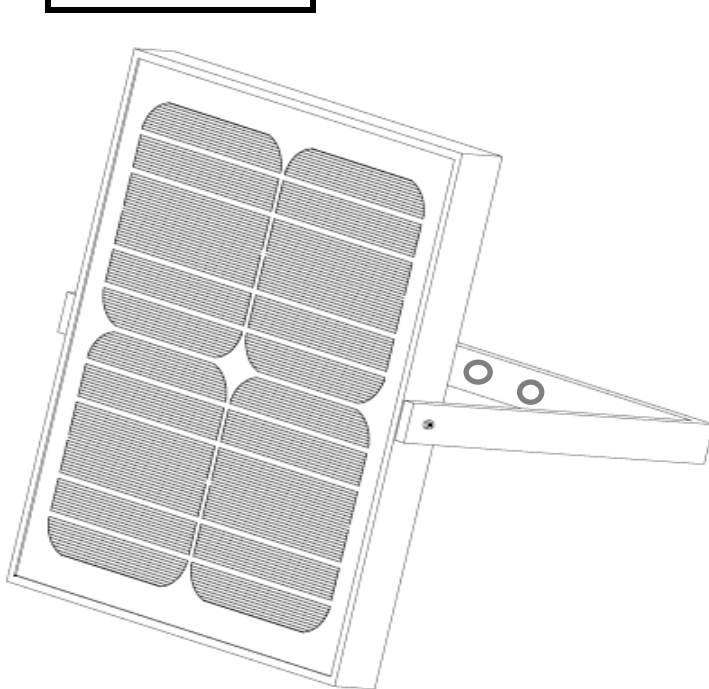
このたびは、お買い上げいただき、まことにありがとうございます。

商品を安全に正しくお使いいただくために、この取扱説明書をよくお読みください。

■ 安全上のご注意 :

取扱説明書には、お使いになる方や他人への危害と財産の損害を未然に防ぎ、商品を安全に正しくお使い頂くために、重要な内容を記載しております。必ず、内容をご確認の上、取扱をお願い致します。

■ 取付方法

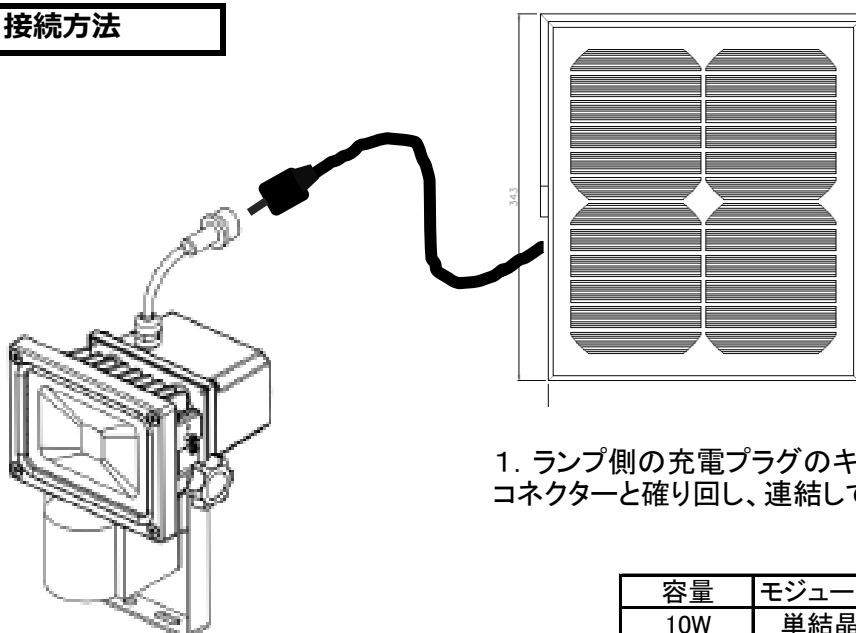


1. 付属のパーツで壁面もしくは柱等に、固定してください。

※ 注意

1. この製品はソーラーパネル充電式ですので、十分に光量を得られる場所に設置して下さい。
2. 照射時間は日照時間や天候によって前後することがございます。ご注意下さい。
3. 本製品は防雨型です。絶対に水中では使用しないでください。

■ 接続方法



1. ランプ側の充電プラグのキャップを外し、パネル側のコネクターと確り回し、連結して下さい。

容量	モジュール	ケーブル長さ	保証期間
10W	単結晶	3m	2年