




MAKITECH POWER LED

# LED-WallLight

モーションセンサー付  
ソーラー充電式LEDウォールライト

取扱説明書・保証書




自動点灯

電源不要

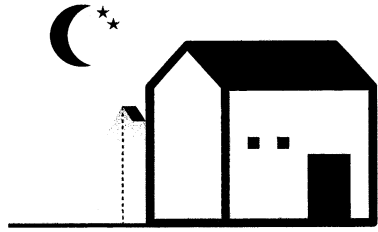
屋外防水

太陽光充電

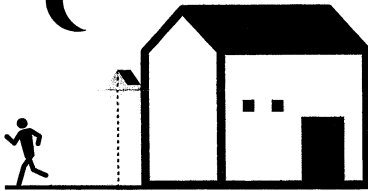
# 使用方法



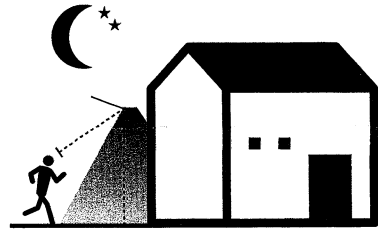
① 4～8時間の充電でご使用頂けます



② 夜間(30ルクス未満)になりますと、常夜灯が点灯いたします



④ 再度人が離れますと、常夜灯に切り替わります



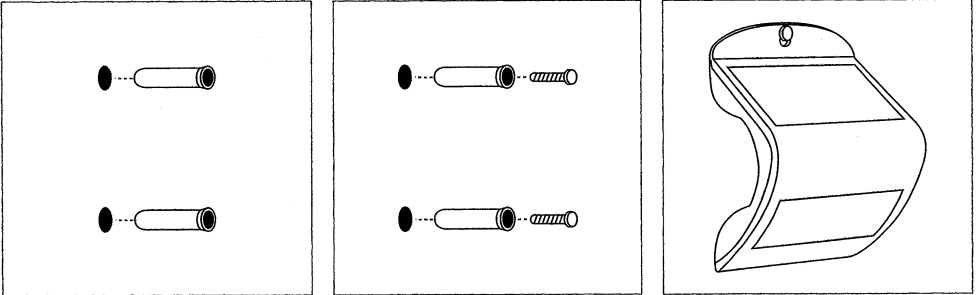
③ 感知エリア内に人が入りますと、LEDが全点灯いたします

# 本体仕様

品番	MPL-WL-3/60
LED消費電力・全光束	3W・350lm
LED色温度	6000K
バッテリー容量	3.2V / 1500mAh / リチウムバッテリー
感知エリア	180° / 5-7m
本体寸法	138×100×奥行69mm
内容物	LED本体、アンカー×2、ねじ×2 両面テープ×4、取扱説明書

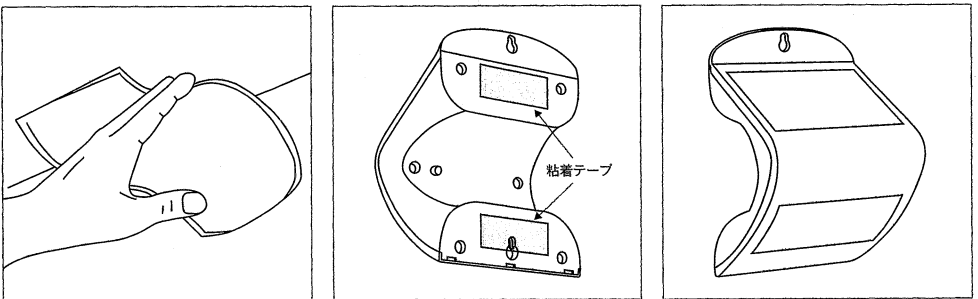
# 取付方法

## アンカー取付け



1. 取り付ける場所を決め2ヶ所アンカー穴(φ6)をあけます(間隔118mm)
2. アンカー穴にアンカーを挿し込みます
3. 下側のアンカーに余裕を持ってネジを取り付けます
4. 本体をネジに取り付け、上側の止め穴からネジを締めつけます
5. 本体裏側の電源ボタンを押し主電源を入れます

## 粘着テープ取付け



1. 取付ける場所の汚れやホコリをきれいに取り除いてください
2. 片面の剥離紙を剥がし、本体裏面に貼り付けます(上下2枚ずつ)
3. もう一面の剥離紙も剥がし、取付面にしっかりと固定します

※ 取り付け部の強度を確認してください。軟弱ですと落下の危険があります。

※ 取り付け作業時、けがをする恐れがあるため、十分に注意をし作業を行ってください。

# 保証書

品番		
お客様	お名前	様
	ご住所	
TEL (                      )                      -		
お買い上げ日	年                      月                      日	
保証期間	お買い上げ日より1年	
お取り扱い販売店		
TEL (                      )                      -		

保証の内容は下記の通りとさせていただきます。

## 【保証期間】

このLED照明商品の保証期間は、商品お買い上げ日より1年間です。

## 【保証内容】

取扱説明書及び注意書きに従った使用状態で保証期間内に故障した場合には、当社に保証書を添えてお申し出ください。無料修理又は無償交換させていただきます。ただし、本製品の素子(点灯)部分と電源部に限らせて頂きます。

〈 次の場合は保証期間内であっても有償修理とさせていただきます 〉

- (1) 使用上の誤り及び不当な修理や改造による故障及び損傷
- (2) お買い上げの後の輸送・落下などによる故障及び損傷
- (3) 火災、地震、水害、落雷、その他天災地変、異常電圧、指定外の電源による故障及び損傷
- (4) 車両、船舶などに搭載された場合に生ずる故障及び損傷
- (5) 施工上の不備に起因する故障及び損傷
- (6) 日本国以外での使用による故障及び損傷
- (7) 交換をご依頼される際に、本保証書をご提示頂けない場合

〈 修理を依頼されるとき 〉

万一故障が起きた場合は、お買い上げの販売店に商品と本書を添えてお申し出ください。  
お買い上げの販売店に修理をご依頼にならない場合には、当社ご相談窓口にご連絡ください。

＜ ご相談窓口及び修理依頼先 ＞

株式会社マキテック

〒454-0984 名古屋市中川区供米田2-905

Tel 052-746-6528 Fax052-746-7090