

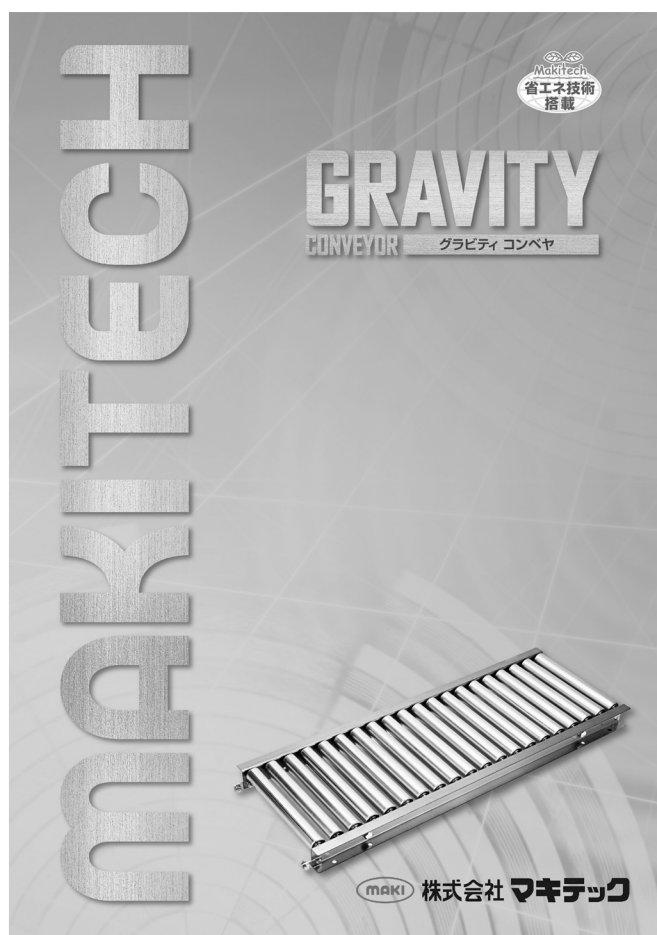
マキ  
テック  
エ  
ン  
ジ  
ニ  
ヤ  
ン  
グ  
ラ  
ビ  
ティ  
コ  
ン  
ベ  
ヤ

# GRAVITY

## CONVEYOR

グラビティ コンベヤ

価格表 2023年4月 販売店様用



# 目 次

グラビティコンベヤの価格基準について .....	2
価格表に記載なき寸法についての計算 .....	4
<b>ローラコンベヤ Mシリーズ</b>	<b>7</b>
RZシリーズ	9
フラットフレームタイプ	21
スチール製ローラコンベヤ	22
スチール製ローラコンベヤ(低床型フレーム)	40
スチール製ローラコンベヤ(L型フレーム)	43
スチール製ローラコンベヤ(NBローラ)	45
スチール製ローラコンベヤ(RBローラ)	48
落とし込み式ローラコンベヤ	49
ガイド兼用ローラコンベヤ	52
サイレントローラコンベヤ	54
ステンレス製ローラコンベヤ	58
アルミ製ローラコンベヤ	65
樹脂製ローラコンベヤ	67
テーパローラコンベヤ	71
方向転換機	74
各種ローラコンベヤ	75
ローラコンベヤ用スタンド	77
周辺機器	80
<b>ローラコンベヤ Sシリーズ</b>	<b>81</b>
スチール製ローラコンベヤ	83
スチール製ローラコンベヤ(NBローラ)	88
ステンレス製ローラコンベヤ	91
アルミ製ローラコンベヤ	93
樹脂製ローラコンベヤ	94
テーパローラコンベヤ	96
方向転換機	98
ストッパー／ガイド	100
ローラコンベヤ用スタンド	101
<b>ホイールコンベヤ</b>	<b>103</b>
ケースラックコンベヤ	105
ミニミニホイール	106
亜鉛メッキフレームコンベヤ	107
プレスホイールコンベヤ	108
削り出しホイールコンベヤ	112
アルミ製ホイールコンベヤ	116
ステンレス製ホイールコンベヤ	116
耐熱型ホイールコンベヤ	118
合成ゴム巻きホイールコンベヤ	118
ウレタンゴム巻きホイールコンベヤ	120
樹脂製ホイールコンベヤ	120
樹脂ニードルホイールコンベヤ	122
ローラ対応ホイールコンベヤ	124
規格ベアリング入りホイールコンベヤ	125
アルミフレームキットホイールコンベヤ	125
ソロバンコンベヤ	129
標準双列型ホイールコンベヤ	130
コンベヤ用ホイール	131
ホイールコンベヤ部品	133

# グラビティコンベヤの価格基準について

本価格は令和5年4月1日より適用される価格です。

※本価格は消費税抜きの価格です。

## 1 運送方法について

- 1) 基本は、混載便にて出荷致します。コンベヤ・脚・オプション品（ガイド・ストッパー等）はバラ送り発送となります。
- 2) 今般の運送事情により、コンベヤ機長は3,000L迄、コンベヤ自重1台当り60Kg迄です。60kg以上になる場合やローラ幅が特別に広い場合には、2台分に分割するか、一部ローラを組まずに送る場合がありますので、予めご了承お願い致します。
- 3) 混載便にて発送しますので、その時の交通事情、自然環境（大雪・大雨・地震等）、物量（盆前、年末）により、指定された着日に着かない場合がありますので、予めご了承お願い致します。
- 4) 混載便にて発送しますので、運送途中における多少の塗装脱落・汚れ等にご容赦下さい。

## 2 運送費について

運送費は混載便扱いにて、当社の負担と致します。但し、

- 1) 沖縄及び離島は別途運賃を申し受けます。
- 2) 海外への輸出の場合には、別途運賃を申し受けます。
- 3) 運送方法指定、到着時間指定の場合、別途運賃を申し受けます。
- 4) 混載便が不可能と思われる製品（自在方向転換機・ターンテーブル・コンベヤに脚・ガイド・ストッパーを取り付けての出荷、3,000L以上のコンベヤ、コンベヤ自重が60Kg以上でローラを全て組み付け出荷指示の場合等）の場合チャーター便使用の為、別途運賃を申し受けます。
- 5) 1オーダーの発注金額が定価で40,000円未満の場合、一律実費1,000円を申し受けます。

## 3 返品について

返送料は貴社ご負担とし、返品の状態をマキテックの営業担当へご一報ください。

下記の返品物についてのみ受け付け致します。但し、下記返品手数料を申し受けます。ご連絡いただいた製品が当社に到着した時をもって伝票処理を致します。

### A. 標準機長、標準幅のストレートコンベヤ、標準幅のローラ・ホイール単品

（※標準幅のローラとは、本価格表記載の50とびもしくは100とび幅、Sシリーズ規定幅のもので、フリーサイズ指定幅のものとDタイプの端尺寸法製作作用のローラについては、返品出来ませんのでご了承下さい。）

- 1) 未使用品……貴社お渡し価格の30%  
（但し、納入後7日以内に当社へご連絡いただいたもののみ受け付けます）
- 2) 未使用品で交換品のある場合……貴社お渡し価格の20%  
（但し、納入後7日以内に当社へご連絡いただいたもののみ受け付けます）

※但し1) 2)において大口（10台以上のコンベヤ及び200本以上のローラ・500個以上のホイール単体品）の返品はご容赦願います。

- 3) 少しでも使用されたもの……返品はご容赦願います。

### B. 返品不可能機種について

- 1) 標準外機長寸法及び、乱尺幅寸法のコンベヤ（ローラ・ホイール）
- 2) カーブコンベヤ（ローラ・ホイール）
- 3) 特殊加工ローラ（ゴムライニング・硬質クロムメッキ付等）
- 4) 指定色のコンベヤ
- 5) 脚・単体部品
- 6) 周辺機器（アコーディオンカーブコンベヤ・自在方向転換機・ターンテーブル・ストッパーローラ等）

## 4 指定色について

指定色の場合、フレーム 1,000円 /m当り、脚 1,000円 /1脚を加算してください。

2回塗り、特殊塗装（エポキシ塗装・ビニローゼ塗装）の場合は別途見積りと致します。

## 5 間違いを避けるための見積りのポイント

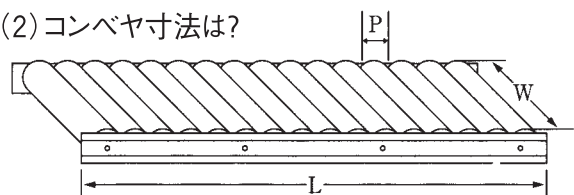
発注時には下記の内容をポイントに当社営業までご連絡下さい。

また、見積りにつきましてご不明な点がございましたら、ご遠慮なくお問い合わせ下さい。

(1) コンベヤ型式は？

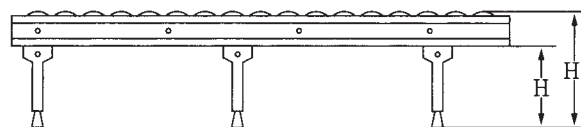
R-

(2) コンベヤ寸法は？



L ×  W =  P

(3) 脚の高さは？

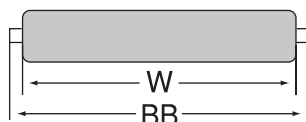


H  H1

### ■2B型スタンド

型式	No.1	No.2	No.3	No.3.5	No.4	No.4.5	No.5	No.5.5	No.6	No.6.5	No.7	No.7.5	No.8	No.9	No.10
脚高 Hmm	160±30	260±30	360±50	410±50	460±50	510±50	560±50	610±50	660±50	710±50	760±50	810±50	860±50	960±50	1060±50

(4) ローラ寸法は？



W

(5) シャフトの形状は？ (パイプですか、丸棒ですか)

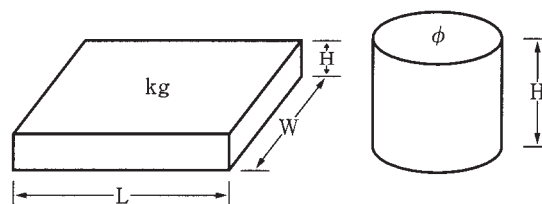
名称	形状	パイプ軸	丸棒軸	名称	形状	パイプ軸	丸棒軸
① 半月		○	○	⑤ 両背切		×	○
② 両ピン		○	○	⑥ 中間両背切		×	○
③ 半月両ピン		○	○	⑦ 溝切		×	○
④ 両つぶし		○	×				

①  ②  ③  ④  ⑤  ⑥  ⑦

## 6 コンベヤの型式が決められない場合は、下記の条件をご連絡下さい。

(1) 搬送物の形状 (cm) と重量 (kg)

L ×  W ×  H 重量



(2) 搬送物の底面の状況

底面の凹凸や軟硬等の状況を明記して下さい。

(3) 搬送物の材質

① 段ボール箱 ② プラスチックコンテナ ③ 鉄製品 (アングル・チャンネル) ④ 鋳物 ⑤ ドラム缶、18L 缶  
⑥ ゴム製品 (タイヤ) ⑦ 木製品 (材木) ⑧ 小物、精密部品 ⑨ その他 ( )

(4) 運搬物の性質

① 熱 ② 酸 ③ アルカリ ④ 水気 ⑤ 湿気 ⑥ その他 ( )

(5) 据付場所の雰囲気

① 熱所 (乾燥炉) ② 寒所 (冷蔵庫、冷凍庫) ③ 粉塵の多い所 ④ 水気、湿気の多い所 ⑤ その他 ( )

(6) 塗装色

① 標準色 (日本塗料工業会規格513・又はマンセル記号2.5G6/3) ② 指定色 (日本塗料工業会規格又はマンセル記号)

※ 特殊コンベヤの場合は図面 (フリーハンド可) を添付して下さい。

# 価格表に記載なき寸法についての計算

## A 計算上の処理について

### 1. 計算上、端数が出た場合

- (1) 組付完成品で、定尺の場合、5円未満切り捨て、5円以上は10円単位に繰り上げます。
- (2) 組付完成品で、端尺の場合、10円未満切り捨て、10円以上は100円単位に繰り上げます。
- (3) 単体品・単体部品は1円単位で計算します。

### 2. 計算上倍数で掛ける場合

小数点第3位以下は繰り上げて、小数第2位として計算します。

## B 端尺機長（ストレートコンベヤ）

### 1. ローラコンベヤ

- (1) 指定された長さ(L)に対して、それよりも短い標準品価格を基準として長さの比率を加算し、更に4,500円を加算します。但し、1,000Lよりも短い場合は、1,000Lを基準とし、その比率に20%アップします。

例1. R-3812P 2,300L×300W×50Pの場合

$$48,600\text{円}(2,000\text{Lの価格}) \times 1.15 (2,300\text{L} \div 2,000\text{L}) + 4,500\text{円}(\text{端尺加算}) = 60,400\text{円}$$

例2. R-3812P 600L×200W×50Pの場合

$$23,600\text{円}(1,000\text{Lの価格}) \times 0.72 (600 \div 1000 \times 1.2) + 4,500\text{円}(\text{端尺加算}) = 21,500\text{円}$$

- (2) 上記(1)の端尺計算により、1ランク上の標準寸法の金額より高くなる場合は、1ランク上の標準寸法金額とします。

例1. R-3812P 800L×200W×50Pの場合

$$23,600\text{円}(1,000\text{Lの価格}) \times 0.96 (800 \div 1000 \times 1.2) + 4,500\text{円}(\text{端尺加算}) = 27,200\text{円}$$

この場合1000L定価より高くなりますので、1000L定価の23,600円とします。

- (3) 3,000L以上のコンベヤを一体フレームにて製作する場合は、3,000Lのコンベヤを基準として、比率計算して、更に4,500円を加算します。

最大長さは、お問い合わせ下さい。(3,000L以上の場合別途運賃がかかります。)

### 2. ホイールコンベヤ

- (1) 指定された長さ(L)に対して、それよりも短い標準品価格を基準として長さの比率を加算し、更に1,500円を加算します。但し、最短機長よりも短い場合は、最短機長を基準とし、その比率に20%アップします。

例. W-38TS 1,900L×50Pの場合

$$13,000\text{円}(1,800\text{L価格}) \times 1.06 (1,900\text{L} \div 1,800\text{L} \text{ 小数第3位繰り上げ}) + 1,500\text{円} = 15,300\text{円}$$

- (2) 上記(1)の端尺計算により、1ランク上の標準寸法の金額より高くなる場合は、1ランク上の標準寸法金額とします。

例. W-25BS 900L×30Pの場合

$$12,600\text{円}(1,000\text{L価格}) \times 1.08 (900\text{L} \div 1,000\text{L} \times 1.2) + 1,500\text{円}(\text{端尺加算}) = 15,100\text{円}$$

この場合1,000L定価より高くなりますので、1,000L定価の12,600円とします。

- (特例) W-36WW, W-50KWW, W-50WW, W-40RWW(白)の4機種に関しては、端尺加算1,500円は不要です。

例. W-36WW 1,200L×30Pの場合

$$16,800\text{円}(1,000\text{L価格}) \times 1.2 (1,200\text{L} \div 1,000\text{L}) = 20,200\text{円}$$

## C 特殊カーブ（カーブコンベヤ）

### 1. ローラコンベヤ

- (1) 指定Rの場合指定されたRに対して、それよりも小さいRを基準として計算し、更に4,500円を加算します。但し、標準Rよりも小さいRの場合は、その比率の20%アップします。

例1. R-3812P 内600R×300W×100P×90°の場合

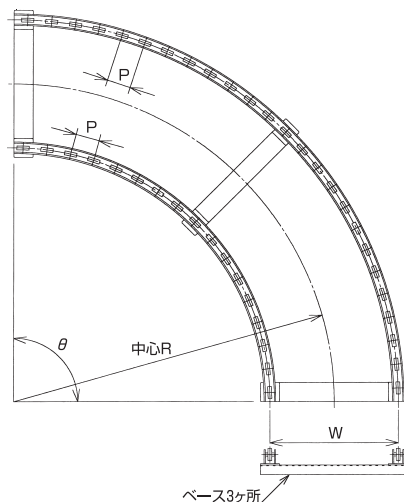
$$46,600\text{円}(900\text{R定価}) \times 0.8 (600\text{R} \div 900\text{R} \times 1.2) + 4,500\text{円} = 41,800\text{円}$$

(2) 角度が90°ではない場合

- 1) 30°の場合＝90°の価格×0.4＋4,500円
- 2) 45°の場合＝90°の価格×0.6＋4,500円
- 3) 60°の場合＝90°の価格×0.8＋4,500円
- 4) 120°の場合＝90°の価格×1.3＋4,500円

## 2. ホイールコンベヤ

ホイールコンベヤの場合、中心Rを基準に2列式で1セットの定価となります。(3個ベース付)



(1) 指定Rの場合

指定されたRに対して、それよりも小さいRを基準として計算し、更に3,000円を加算します。  
但し、標準Rよりも小さいRの場合は、その比率の20%アップします。

例. W-38TS 中心700R×300W×100P×90°の場合

$$32,200円(1,000R定価) \times 0.84 (700R \div 1,000R \times 1.2) + 3,000円 = 30,200円$$

(2) 角度が90°ではない場合

- 1) 30°の場合＝90°の定価×0.4＋3,000円
- 2) 45°の場合＝90°の定価×0.6＋3,000円
- 3) 60°の場合＝90°の定価×0.8＋3,000円
- 4) 120°の場合＝90°の定価×1.3＋3,000円

(3) ホイール単列のみ場合

- ・カーブ価格表×0.6
- ・指定Rの場合、それより小さいRを基準として計算し、更に1,500円を加算。但し、標準Rよりも小さいRの場合は、その比率の20%アップします。

例. W-38TS 中心700R×100P×90° 単列の場合

$$32,200円(1,000R価格) \times 0.84 (700R \div 1,000R \times 1.2) \times 0.6 + 1,500円 = 17,800円$$

(4) ホイール3列式場合

- ・カーブ価格表×1.6
- ・指定Rの場合、それより小さいRを基準として計算し、更に4,500円を加算。  
但し、標準Rよりも小さいRの場合は、その比率の20%アップします。

例. W-38TS 中心800R×100P×500W×90°-3列の場合

$$32,200円(1,000R価格) \times 0.84 (700R \div 1,000R \times 1.2) \times 1.6 + 4,500円 = 48,000円$$

## D ローラ幅(W)が価格表にない場合

1. ローラ幅が価格表にない場合1ランク上のローラ幅価格とします。
2. 1,000W以上のローラは、1,000W基準で比率計算して下さい。(製作範囲はカタログ参照)

## F ローラ・ホイール間隔 (P) が価格表にない場合

- (1) 指定された間隔 (P) に対して、それよりも大きい方の間隔 (P) の価格に、増えた本数分の軸付単品価格を加算します。

例1. (ローラ) R-3812P 3,000L×100W×125Pの場合

$31,700\text{円}(3,000\text{L}\times 100\text{W}\times 150\text{Pの価格}) + 3,880\text{円}(\text{ローラ軸付単価}970\text{円}\times 4\text{本分}) = 35,600\text{円}$

例2. (ホイール) W-50KW 2,400L×40Pの場合

$20,700\text{円}(2,400\text{L}\times 50\text{Pの価格}) + 4,440\text{円}(\text{ホイール軸付単価}370\text{円}\times 12\text{本分}) = 25,200\text{円}$

※ホイールコンベヤ用フレームAタイプのL25×9、L45×10のコンベヤについては、別途見積り。

(金型の都合上、間隔Pの変更が出来ない為、加工方法を変えます。)

- (2) 指定された間隔 (P) が、価格表よりも大きい場合には、減った本数分の半数を引きます。

例、(ローラ) R-3812P 3,000L×100W×200Pの場合

$31,700(3,000\text{L}\times 100\text{W}\times 150\text{Pの価格}) - 2,425(\text{ローラ軸付単価}970\text{円}\times 5\text{本}\div 2) = 29,300\text{円}$

## F B～Eが複合した場合の計算順序

順序① ローラ幅 (W) の計算

順序② コンベヤの長さ (L) または、(R) の計算

順序③ 間隔 (P) の計算

順序④ カーブ角度の計算

例. R-3812PD 2,500L×1,100W×125Pの場合

幅 (W) は1,000W、長さ (L) は1ランク下、間隔 (P) は1ランク上の2,000L×1,000W×150Pの標準価格より算出

順序①  $50,600\text{円}(2,000\text{L}\times 1,000\text{W}\times 150\text{Pの価格}) \times 1.1(1,100\text{W}\div 1,000\text{W}) = 55,660\text{円}$

順序②  $55,660\text{円}(2,000\text{L}\times 1,100\text{W}\times 150\text{Pの価格}) \times 1.25(2,500\text{L}\div 2,000\text{L}) + 4,500\text{円} = 74,075\text{円}$

順序③  $74,075\text{円}(2,500\text{L}\times 1,100\text{W}\times 150\text{Pの価格})$

$+ 8,976\text{円}(1,000\text{Wローラ軸付単価}2,720\text{円}\times 1.1\times 3\text{本分}) = 83,100\text{円}$ となります。

例. R-3812PD 内1,000R×360W×125P×60°の場合

幅 (W) は1ランク上、カーブ (R) は900R、間隔 (P) は1ランク上、

角度は90°の内900R×400W×125P×90°の標準価格より算出

順序①  $46,600\text{円}(900\text{R}\times 400\text{W}\times 150\text{P}\times 90^\circの価格)$ と360Wの価格は同じ

順序②  $46,600\text{円}(900\text{R}\times 360\text{W}\times 150\text{P}\times 90^\circの価格) \times 1.12(1,000\text{R}\div 900\text{R}) + 4,500\text{円} = 56,692\text{円}$

順序③  $56,692\text{円}(1,000\text{R}\times 360\text{W}\times 150\text{P}\times 90^\circの価格) + 3,120\text{円}$

$(\text{ローラ軸付単価}1,560\text{円}\times 2\text{本分}) = 59,812\text{円}$

順序④  $59,812\text{円}(1,000\text{R}\times 360\text{W}\times 125\text{P}\times 90^\circの価格) \times 0.8(900\text{Rの}0.8) + 4,500\text{円} = 52,400\text{円}$ となります。

## G ローラ軸の仕様変更

### 1. Mシリーズの場合

- (1) 軸径Φ6、Φ8、Φ12パイプ丸・半月加工の標準仕様のコンベヤを磨き丸棒に変更の場合

ローラ1本につき、100Wごとに単価80円を加算します。

例.400Wの場合1本につき、320円加算。

- (2) 軸径Φ15、Φ17丸・半月加工を磨き丸棒に変更した場合

ローラ1本につき、100Wごとに単価100円を加算します。

例.400Wの場合1本につき、400円加算。

- (3) ステンレスの場合は別途見積りとなります。

### 2. Sシリーズの場合


パイプを磨き丸棒に変更の場合は、別途見積りとなります。

# M series

# ローラコンベヤ Mシリーズ

---

究極のクリーンエネルギー  
“重力”を最大限に活かすため  
マキテックは日々技術を  
磨きつづけています。



# ローラコンベヤ Mシリーズ 目次

	価格表 記載 ページ	カタログ 記載 ページ
<b>RZシリーズ</b>		
RZ-1912P	9	18
RZ-2212P	9	19
RZ-2812P	10	19
RZ-2812	10	20
RZ-3812P	11	20
RZ-3812	11	21
RZ-3816	12	21
RZ-4214P	12	22
RZ-4223	13	22
RZ-4814P	13	23
RZ-4832	14	23
RZ-5015P	14	24
RZ-5714P	15	24
RZ-5714	15	25
RZ-5721P	16	25
RZ-5721	16	26
RZ-5723	17	26
RZ-5726	17	27
RZ-6023P	18	27
RZ-6023	18	28
RZ-6032N	19	28
RZ-6038SB	19	29
RZ-7638N	20	29
RZ-7642N	20	30
RZ-7642SB	21	30
<b>フラットフレームタイプ</b>		
R-3812F	21	31
<b>スチール製ローラコンベヤ</b>		
RB-0820	22	32
HG-R1210A	22	32
R-1912P	22	33
R-2212P	23	33
R-2512P	23	34
R-2812P	24	34
R-2812	24	35
R-3812P	25	36
R-3812PD	25	36
R-3816	26	37
R-4214P	26	37
R-4214PD	27	38
R-4223	27	38
R-4814P	28	39
R-4814PD	28	39
R-4832	29	40
R-5015P	29	40
R-5714P	30	41
R-5714PD	30	41
R-5714	31	42
R-5721P	31	42
R-5721	32	43
R-5721D	32	43
R-5723	33	44
R-5723D	33	44
R-5726	34	45
R-5726D	34	45
R-6023P	35	46
R-6023PD	35	46
R-6023	36	47
R-6023D	36	47
R-6032N	37	48
R-6038SB	37	48
R-7638N	38	49
R-7642N	38	49
R-7642SB	39	50
HRC-7610	39	50
<b>スチール製ローラコンベヤ(低床型フレーム)</b>		
HG-R1210AB	40	51
R-1912PB	40	51
R-2812PB	41	52
R-2812PL	41	52
R-3812PL	42	53
R-4214PL	42	53
R-4814PL	43	54

	価格表 記載 ページ	カタログ 記載 ページ
<b>スチール製ローラコンベヤ(L型フレーム)</b>		
R-1912PA	43	54
R-3812PE	44	55
R-5714PE	44	55
<b>スチール製ローラコンベヤ(NBローラ)</b>		
R-3823NB	45	56
R-4223NB	45	56
R-4814NB	46	56
R-4832NB	46	57
R-5714NB	47	57
R-5721NB	47	57
R-6023NB	48	57
<b>スチール製ローラコンベヤ(RBローラ)</b>		
RB-1216	48	58
<b>落し込み式ローラコンベヤ</b>		
RH-3812P	49	63
RH-3816	49	63
RH-4214P	50	64
RH-5714P	50	64
RH-5721P	51	65
RH-6023P	51	65
<b>ガイド兼用ローラコンベヤ</b>		
R-2812PG	52	66
R-3812PG	52	66
R-4214PG	53	66
R-5714PG	53	66
R-6023PG	54	66
<b>サイレントローラコンベヤ</b>		
R-4814J	54	67
R-5714J	55	67
R-5721J	55	67
R-5721DJ	56	67
R-6023J	56	67
RS-6015J	57	67
RS-5716J	57	67
<b>ステンレス製ローラコンベヤ</b>		
RS-0700	58	68
RS-1010	58	68
HG-RS1210	58	69
RS-1912	59	69
RS-2510	59	70
RS-3810-8	60	71
RS-3810PD-8	60	71
RS-3810-12	61	72
RS-3810PD-12	61	72
RS-5015	62	73
RS-5715	62	74
RS-6015	63	75
ARS-6015	63	76
ARS-6020	64	76
<b>アルミ製ローラコンベヤ</b>		
RA-2816	65	77
RA-2816B	65	77
RA-3816	66	78
RA-4515	66	78
RAF-4515	67	79
RA-5716	67	79
<b>樹脂製ローラコンベヤ</b>		
JR-1230	67	80
JR-2015B	68	81
JR-3018B	68	81
JR-3823	69	82
JR-4023	69	82
JR-5028	70	83
JR-5730	70	83

	価格表 記載 ページ	カタログ 記載 ページ
<b>デーパーローラコンベヤ</b>		
R-TC220	71	84
R-TC320	71	84
R-TC500A	71	85
R-TC700	71	85
R-TCN900	71	86
R-TC900	72	86
R-TC900A	72	87
R-TCL900	72	87
R-TC1200	72	88
R-TC1200A	72	88
R-TC1600	73	89
RA-TC900	73	89
RS-TC900	73	90
RS-TC900A	73	90
<b>方向転換機</b>		
<b>自在方向転換機</b>		
A型ボールキャスターテーブル	74	97
B型単輪キャスターテーブル	74	97
C型双輪キャスターテーブル	74	97
プレートベヤー	74	98
ターンテーブル	74	99
<b>各種ローラコンベヤ</b>		
2方向分岐コンベヤ	75	100
2方向合流コンベヤ	75	100
ターンローラ	75	100
はね上げ装置	75	101
ストッパー	75	103
ガイド	76	102
フレーム	76	
支手	76	
<b>ローラコンベヤ用スタンド</b>		
2A型スタンド	77	106
2B型スタンド	77	106
2HB型スタンド	77	106
2Z型スタンド	77	106
2FB型スタンド	77	107
2BT型スタンド	77	107
2B(低床)型スタンド	78	107
SUS-2B型スタンド	78	107
AL-2B型スタンド	78	108
3AO・V型スタンド	78	108
4AO・V型スタンド	78	108
KSX型スタンド	78	108
アジャストボルト	79	110
脚用車輪	79	109
<b>周辺機器</b>		
ストッパーローラ	80	111
ローラ付スタンド	80	111
アコーディオンカーブコンベヤ	80	112

スチール製ローラコンベヤ(RZ)

RZ-1912P

カタログ  
掲載ページ  
18

ローラ寸法	φ19.1×1.2×φ6 めっき付
フレーム寸法	[60×30×2.3(めっき付) H=61.5
軸	φ6パイプ 丸・半月
ベアリング	プレスベアリング

(単位:円)

ローラ 間隔	機長	100W	200W	300W	400W	500W	ローラ 本数
20 P	3,000L	128,600	143,300	153,800	168,600	181,300	150
	2,000L	85,500	95,800	103,200	113,500	122,200	100
	1,500L	66,000	73,700	78,800	86,500	92,900	75
	1,000L	45,500	50,900	54,400	59,700	64,000	50
	内900R×90°	—	—	—	—	—	—
25 P	3,000L	107,200	119,000	127,900	139,600	149,800	120
	2,000L	70,600	78,800	84,900	93,200	100,300	80
	1,500L	55,300	61,300	65,600	71,600	76,500	60
	1,000L	38,100	42,300	45,200	49,600	52,900	40
	内900R×90°	106,800	118,400	127,200	139,200	150,500	64
30 P	3,000L	93,100	103,000	110,300	120,500	128,900	100
	2,000L	60,700	67,800	72,800	79,900	85,700	66
	1,500L	47,900	52,700	56,900	62,000	66,200	50
	1,000L	33,000	36,300	39,400	42,800	45,600	33
	内900R×90°	91,600	101,600	109,100	119,300	128,600	56
ローラ 単品	軸付	1,000	1,130	1,210	1,340	1,450	—
	軸なし	860	940	1,020	1,080	1,210	—

スチール製ローラコンベヤ(RZ)

RZ-2212P

カタログ  
掲載ページ  
19

ローラ寸法	φ22.2×1.2×φ6 めっき付
フレーム寸法	[60×30×2.3(めっき付) H=63
軸	φ6パイプ 丸・半月
ベアリング	プレスベアリング

(単位:円)

ローラ 間隔	機長	100W	200W	300W	400W	500W	ローラ 本数
25 P	3,000L	144,300	149,400	159,800	170,800	189,200	120
	2,000L	89,500	92,800	99,900	107,400	119,900	80
	1,500L	79,100	80,900	88,400	95,000	105,500	60
	1,000L	54,500	55,800	60,900	65,500	72,700	40
	内900R×90°	—	—	—	—	—	—
30 P	3,000L	114,400	118,400	125,700	135,500	148,400	100
	2,000L	68,600	71,200	76,200	82,500	91,100	66
	1,500L	63,900	65,300	71,100	76,800	84,600	50
	1,000L	44,100	45,000	49,100	53,000	58,300	33
	内900R×90°	74,300	79,700	82,500	86,900	91,500	56
40 P	3,000L	95,400	97,000	103,800	114,700	121,100	75
	2,000L	55,800	57,000	61,500	68,700	73,100	50
	1,500L	53,500	54,200	58,300	63,600	69,000	37
	1,000L	36,900	37,500	40,300	43,700	47,700	25
	内900R×90°	68,400	69,000	73,800	80,900	84,900	45
50 P	3,000L	84,800	85,200	91,300	97,600	105,600	60
	2,000L	48,900	49,200	53,000	57,200	62,700	40
	1,500L	46,500	47,100	50,600	54,200	58,800	30
	1,000L	32,100	32,600	35,000	37,500	40,700	20
	内900R×90°	61,100	61,300	65,300	69,200	74,700	34
ローラ 単品	軸付	1,280	1,420	1,560	1,710	1,850	—
	軸なし	1,040	1,140	1,250	1,340	1,490	—

スチール製ローラコンベヤ(RZ)

# RZ-2812P

カタログ  
掲載ページ  
**19**

ローラ寸法	φ28.6×1.2×φ8 めっき付
フレーム寸法	[60×30×2.3(めっき付)] H=66
軸	φ8パイプ 丸・半月
ベアリング	プレスベアリング

(単位:円)

ローラ 間隔	機長	100W	150W	200W	250W	300W	350W	400W	450W	500W	ローラ 本数
30 P	3,000L	81,200	87,000	90,800	96,700	100,700	106,800	110,600	116,600	120,800	100
	2,000L	54,200	57,200	60,200	63,400	66,200	69,600	72,700	75,900	78,900	66
	1,500L	40,700	43,700	45,500	48,500	50,400	53,500	55,400	58,400	60,500	50
	1,000L	29,300	30,900	32,400	34,100	35,300	37,200	38,400	40,500	41,900	33
	内900R×90°	—	—	—	—	—	—	—	—	—	—
40 P	3,000L	69,600	73,600	76,200	80,500	82,900	87,000	89,800	94,100	96,700	75
	2,000L	45,700	47,400	49,400	52,300	54,100	57,000	59,000	62,000	64,000	50
	1,500L	35,000	37,000	38,200	40,400	41,500	43,700	45,000	47,200	48,500	37
	1,000L	24,500	25,700	26,800	28,100	29,300	30,700	31,900	33,200	34,600	25
	内900R×90°	62,900	65,900	68,100	71,200	73,300	76,300	78,600	81,700	84,000	45
50 P	3,000L	58,000	61,400	64,000	67,500	70,000	73,600	76,200	80,000	82,300	60
	2,000L	36,300	38,500	40,400	42,600	44,400	46,800	48,500	51,100	52,600	40
	1,500L	29,000	30,700	32,300	33,700	35,100	37,000	38,200	40,100	41,200	30
	1,000L	20,300	21,300	22,300	23,300	24,500	25,400	26,200	27,700	28,500	20
	内900R×90°	55,600	58,400	60,400	63,400	65,600	68,400	70,500	73,500	75,600	34
75 P	3,000L	46,500	49,100	50,400	53,200	54,800	57,700	59,000	61,600	63,300	40
	2,000L	30,500	32,000	33,000	34,700	35,500	37,200	38,300	39,900	40,900	26
	1,500L	23,300	24,800	25,400	26,800	27,500	28,900	29,700	30,800	31,800	20
	1,000L	17,500	18,000	18,700	19,500	20,100	20,800	21,300	22,400	22,900	13
	内900R×90°	50,000	52,300	53,700	55,800	57,200	59,700	61,100	63,400	64,800	23
ローラ 単品	軸 付	920	1,000	1,030	1,080	1,100	1,190	1,230	1,320	1,360	—
	軸なし	770	860	900	920	940	1,010	1,030	1,120	1,150	—

スチール製ローラコンベヤ(RZ)

# RZ-2812

カタログ  
掲載ページ  
**20**

ローラ寸法	φ28.6×1.2×φ8 めっき付
フレーム寸法	[60×30×2.3(めっき付)] H=66
軸	φ8パイプ 丸・半月
ベアリング	削り出しベアリング

(単位:円)

ローラ 間隔	機長	100W	150W	200W	250W	300W	350W	400W	450W	500W	ローラ 本数
30 P	3,000L	85,800	91,800	95,600	101,700	106,000	112,100	116,300	122,700	126,700	100
	2,000L	57,300	60,400	63,400	66,700	69,900	73,200	76,300	79,500	83,100	66
	1,500L	43,000	46,000	47,900	50,900	53,100	56,100	58,300	61,500	63,400	50
	1,000L	30,900	32,700	34,100	35,900	37,200	39,200	40,400	42,600	43,900	33
	内900R×90°	—	—	—	—	—	—	—	—	—	—
40 P	3,000L	73,300	77,600	80,400	84,700	87,100	91,600	94,300	98,700	101,400	75
	2,000L	48,100	49,900	51,900	55,000	57,000	59,900	62,000	65,000	67,400	50
	1,500L	36,800	38,900	40,200	42,500	43,600	45,800	47,300	49,400	50,800	37
	1,000L	25,800	27,100	28,200	29,600	30,800	32,300	33,500	35,000	36,400	25
	内900R×90°	65,900	69,100	71,200	74,600	76,800	80,000	82,300	85,700	88,000	45
50 P	3,000L	61,100	64,600	67,500	70,900	73,300	77,100	80,000	83,800	86,400	60
	2,000L	38,400	40,500	42,500	44,800	46,600	49,200	50,800	53,600	55,200	40
	1,500L	30,700	32,300	33,900	35,500	36,800	38,700	40,100	42,000	43,200	30
	1,000L	21,400	22,600	23,400	24,500	25,700	26,500	27,500	28,900	30,000	20
	内900R×90°	58,300	61,300	63,200	66,400	68,500	71,400	73,700	76,800	79,000	34
75 P	3,000L	49,000	51,700	53,000	55,800	57,400	60,400	61,900	64,600	66,200	40
	2,000L	32,100	33,800	34,700	36,500	37,300	39,000	40,200	41,900	43,000	26
	1,500L	24,500	26,000	26,500	28,100	28,800	30,400	31,000	32,300	33,200	20
	1,000L	18,300	19,100	19,900	20,500	21,200	21,800	22,600	23,500	24,100	13
	内900R×90°	52,300	54,600	56,100	58,400	59,900	62,300	63,900	66,200	67,800	23
ローラ 単品	軸 付	980	1,040	1,090	1,140	1,150	1,240	1,300	1,370	1,430	—
	軸なし	810	900	950	980	990	1,070	1,090	1,180	1,210	—

スチール製ローラコンベヤ(RZ)

RZ-3812P

カタログ  
掲載ページ  
20

ローラ寸法	φ38.1×1.2×φ12 めっき付
フレーム寸法	[60×30×2.3(めっき付) H=67
軸	φ12パイプ 丸・半月
ベアリング	プレスベアリング

(単位: 円)

ローラ 間隔	機長	100W	150W	200W	250W	300W	350W	400W	450W	500W	600W	700W	800W	900W	1,000W	ローラ 本数
50 P	3,000L	59,800	64,400	67,300	71,900	75,100	79,800	83,100	87,800	90,900	99,300	107,900	116,200	127,900	139,600	60
	2,000L	38,000	41,100	43,200	46,400	48,600	51,800	54,000	57,000	59,300	64,700	70,600	76,400	83,900	91,600	40
	1,500L	30,100	32,300	34,000	36,000	37,600	40,000	41,600	44,000	45,500	49,800	54,100	58,200	63,900	70,000	30
	1,000L	21,000	22,600	23,600	25,100	26,400	28,100	29,400	30,800	32,100	35,000	38,000	40,900	45,200	49,100	20
	内900R×90°	48,900	51,900	53,800	56,800	58,800	61,800	63,800	67,100	69,100	74,300	79,700	85,200	87,800	102,400	34
75 P	3,000L	49,200	51,800	53,800	56,600	58,200	60,100	62,600	66,000	68,300	74,000	79,800	85,800	94,500	103,400	40
	2,000L	32,300	34,100	35,000	36,600	37,600	38,400	40,000	42,300	43,800	47,600	51,300	55,200	60,700	66,200	26
	1,500L	24,800	26,000	27,000	27,900	28,500	30,200	31,600	33,000	34,300	37,200	40,000	43,100	47,400	51,800	20
	1,000L	18,600	19,100	19,900	20,600	21,200	21,400	22,300	23,400	24,400	26,400	28,200	30,500	34,000	37,000	13
	内900R×90°	42,200	44,600	46,100	48,500	49,800	52,200	54,000	56,400	57,800	62,000	66,000	70,200	77,200	84,400	23
100 P	3,000L	40,100	42,400	44,200	46,700	48,800	51,800	53,500	56,400	58,000	63,000	67,800	72,700	80,100	87,400	30
	2,000L	25,900	27,500	28,600	30,400	31,800	33,200	34,600	36,100	37,500	40,700	43,800	46,800	51,800	56,500	20
	1,500L	20,200	21,300	22,300	23,600	24,500	26,000	26,900	28,200	29,200	31,700	34,100	36,600	40,100	43,800	15
	1,000L	13,500	14,400	15,100	15,800	16,500	17,500	18,200	18,900	19,700	21,300	22,800	24,500	27,000	29,500	10
	内900R×90°	40,000	42,100	43,300	45,300	46,600	48,800	49,600	52,200	53,500	57,000	60,700	64,500	71,000	77,300	18
150 P	3,000L	31,700	34,000	34,900	37,200	38,200	40,500	41,500	43,800	45,200	48,800	52,400	56,000	61,600	67,300	20
	2,000L	21,200	22,400	23,300	24,500	25,400	26,600	27,500	28,900	29,700	31,900	34,300	36,600	40,100	43,800	13
	1,500L	15,900	17,100	17,600	18,700	19,100	20,300	21,000	22,100	22,700	24,500	26,300	28,100	30,800	34,000	10
	1,000L	11,700	12,100	12,800	13,300	13,600	14,400	14,800	15,400	15,800	16,800	17,800	19,000	20,800	22,900	7
	内900R×90°	35,800	37,500	38,400	40,100	41,200	42,900	44,000	45,700	46,800	49,800	52,700	55,900	61,600	67,100	12
ローラ 単品	軸 付	970	1,060	1,080	1,180	1,210	1,330	1,370	1,450	1,490	1,630	1,820	1,990	2,160	2,370	—
	軸なし	840	910	940	970	1,020	1,090	1,120	1,190	1,210	1,330	1,480	1,600	1,780	1,930	—

スチール製ローラコンベヤ(RZ)

RZ-3812

カタログ  
掲載ページ  
21

ローラ寸法	φ38.1×1.2×φ12 めっき付
フレーム寸法	[60×30×2.3(めっき付) H=67
軸	φ12パイプ 丸・半月
ベアリング	削り出しベアリング

(単位: 円)

ローラ 間隔	機長	100W	150W	200W	250W	300W	350W	400W	450W	500W	600W	700W	800W	900W	1,000W	ローラ 本数
50 P	3,000L	65,100	70,300	73,400	78,100	81,200	86,400	89,700	95,200	98,200	107,300	117,200	125,900	138,300	151,800	60
	2,000L	41,500	45,000	47,200	50,300	52,500	56,200	58,300	62,000	64,300	70,100	76,700	83,000	91,000	99,400	40
	1,500L	32,800	35,200	36,900	39,100	40,700	43,300	44,900	47,700	49,300	53,800	58,700	63,000	69,200	76,000	30
	1,000L	22,700	24,700	25,700	27,200	28,500	30,400	31,500	33,300	34,600	37,700	41,100	44,400	48,900	53,100	20
	内900R×90°	52,000	55,400	57,400	60,400	62,300	65,900	67,800	71,400	73,400	79,100	85,000	91,000	94,000	109,200	34
75 P	3,000L	52,900	55,800	57,800	60,700	62,200	64,500	67,000	71,000	73,300	79,400	86,000	92,700	101,600	111,500	40
	2,000L	34,600	36,700	37,600	39,200	40,300	41,300	43,000	45,500	46,900	51,100	55,400	59,600	65,400	71,400	26
	1,500L	26,500	28,200	28,900	30,500	30,700	32,400	33,800	35,500	36,800	39,900	43,200	46,600	50,900	55,800	20
	1,000L	19,900	20,500	21,300	22,200	22,600	22,900	23,800	25,100	26,000	28,300	30,400	32,800	36,300	39,600	13
	内900R×90°	44,500	47,100	48,500	50,900	52,300	55,000	56,900	59,500	60,900	65,300	69,800	74,300	81,500	89,300	23
100 P	3,000L	43,000	45,500	47,300	49,900	51,900	55,200	57,000	60,100	61,800	67,000	72,400	77,700	85,700	93,500	30
	2,000L	27,800	29,700	30,800	32,600	33,900	35,500	36,800	38,700	40,100	43,500	47,000	50,200	55,400	60,500	20
	1,500L	21,600	22,800	23,800	25,100	26,000	27,800	28,500	30,300	31,000	33,800	36,400	39,100	43,000	46,900	15
	1,000L	14,400	15,600	16,100	16,800	17,700	18,500	19,400	20,200	20,800	22,700	24,600	26,100	28,700	31,500	10
	内900R×90°	41,900	44,100	45,400	47,300	48,600	51,100	51,800	54,600	55,900	59,800	63,900	67,800	74,500	81,200	18
150 P	3,000L	33,400	36,100	37,000	39,300	40,400	42,800	43,700	46,500	47,800	51,700	55,700	59,500	65,400	71,600	20
	2,000L	22,500	23,800	24,800	25,900	26,800	28,200	29,100	30,600	31,400	33,800	36,400	38,800	42,600	46,600	13
	1,500L	16,800	18,200	18,700	19,900	20,300	21,500	22,200	23,400	24,000	25,900	28,100	29,900	32,800	36,100	10
	1,000L	12,400	13,000	13,500	13,900	14,300	15,400	15,700	16,400	16,700	17,900	18,900	20,300	22,200	24,300	7
	内900R×90°	37,200	38,900	39,900	41,600	42,700	44,600	45,600	47,600	48,600	51,700	55,000	58,200	64,200	70,000	12
ローラ 単品	軸 付	1,070	1,150	1,200	1,340	1,410	1,550	1,630	1,720	1,780	1,950	2,120	2,330	2,570	2,790	—
	軸なし	920	1,020	1,070	1,150	1,210	1,330	1,370	1,450	1,510	1,640	1,770	1,970	2,150	2,360	—

スチール製ローラコンベヤ(RZ)

# RZ-3816

カタログ  
掲載ページ  
**21**

ローラ寸法	φ38.1×1.6×φ12 めっき付
フレーム寸法	[60×30×2.3(めっき付) H=67]
軸	φ12パイプ 丸・半月
ベアリング	削り出しベアリング

(単位:円)

ローラ 間隔	機長	100W	150W	200W	250W	300W	350W	400W	450W	500W	600W	700W	800W	900W	1,000W	ローラ 本数
50 P	3,000L	78,400	83,100	86,400	91,300	94,600	99,900	103,200	108,200	111,600	120,500	129,200	138,200	151,500	164,600	60
	2,000L	50,900	54,300	56,500	60,200	62,800	66,200	68,600	72,400	74,900	81,100	87,500	94,200	103,300	112,700	40
	1,500L	40,000	42,300	43,900	46,500	48,100	50,900	52,600	55,400	57,200	61,700	66,400	71,300	78,400	85,500	30
	1,000L	27,500	29,400	30,400	32,400	33,500	35,200	36,700	38,300	39,600	42,900	46,200	49,400	54,400	59,300	20
	内900R×90°	67,500	70,500	72,400	75,100	77,200	80,000	81,800	85,000	86,900	92,000	97,000	102,200	112,400	122,500	34
75 P	3,000L	58,700	62,000	64,300	67,800	69,700	73,300	75,400	78,800	81,200	87,200	93,100	99,300	108,600	117,700	40
	2,000L	36,300	39,200	40,600	43,300	44,900	47,500	49,100	51,800	53,500	58,100	62,800	68,300	75,000	81,700	26
	1,500L	30,000	31,800	32,800	34,800	35,800	37,600	38,900	40,600	42,000	45,000	48,100	51,500	56,600	61,800	20
	1,000L	20,500	21,700	22,600	23,900	24,800	26,000	27,100	28,200	29,300	31,600	33,600	35,900	39,500	43,100	13
	内900R×90°	54,400	56,900	58,600	61,100	62,900	65,500	67,100	69,600	71,500	76,000	80,500	85,000	93,500	102,200	23
100 P	3,000L	49,400	52,000	53,800	56,600	58,600	61,400	63,300	66,200	68,000	72,800	77,700	83,000	90,600	98,100	30
	2,000L	31,700	33,500	34,900	37,000	38,200	40,300	41,500	43,700	44,900	48,600	52,000	55,600	61,200	66,900	20
	1,500L	24,500	25,900	27,000	28,200	29,400	30,700	31,900	33,500	34,700	37,200	39,600	42,300	46,500	50,800	15
	1,000L	18,200	19,200	19,900	20,800	21,500	22,500	23,200	24,000	24,800	26,600	28,100	30,000	32,900	35,900	10
	内900R×90°	48,800	50,900	52,400	54,600	56,100	58,400	59,800	62,000	63,800	67,500	71,600	75,600	83,200	90,800	18
150 P	3,000L	41,600	43,700	44,900	47,000	48,000	50,200	51,400	53,500	54,900	58,200	61,600	65,200	71,200	77,000	20
	2,000L	25,800	27,200	28,100	29,600	30,500	32,000	32,900	34,700	35,500	38,100	40,600	43,300	47,600	51,900	13
	1,500L	20,400	21,500	22,200	23,200	23,800	24,900	25,500	26,800	27,300	29,400	31,100	32,900	36,300	39,600	10
	1,000L	15,500	16,100	16,600	17,400	17,800	18,600	19,000	19,700	20,200	21,500	22,600	23,900	26,300	28,900	7
	内900R×90°	44,900	46,500	47,600	49,400	50,800	52,500	53,600	55,400	56,600	59,800	63,000	66,200	72,800	79,600	12
ローラ 単品	軸付	1,280	1,360	1,430	1,520	1,560	1,680	1,780	1,880	1,930	2,140	2,330	2,500	2,750	3,020	—
	軸なし	1,120	1,230	1,280	1,330	1,350	1,450	1,520	1,600	1,630	1,790	1,950	2,120	2,330	2,520	—

ローラコンベヤ Mシリーズ

スチール製ローラコンベヤ(RZ)

# RZ-4214P

カタログ  
掲載ページ  
**22**

ローラ寸法	φ42.7×1.4×φ12 めっき付
フレーム寸法	[90×30×2.3(めっき付) H=100]
軸	φ12パイプ 丸・半月
ベアリング	プレスベアリング

(単位:円)

ローラ 間隔	機長	100W	150W	200W	250W	300W	350W	400W	450W	500W	600W	700W	800W	900W	1,000W	ローラ 本数
50 P	3,000L	70,600	75,800	79,200	84,600	87,800	93,100	96,800	102,200	106,100	115,200	124,500	134,400	147,200	159,800	60
	2,000L	45,300	49,000	51,500	56,100	57,800	61,800	63,900	68,300	70,700	77,200	84,200	90,900	100,000	109,500	40
	1,500L	35,700	38,400	40,300	43,100	45,000	47,800	49,900	52,600	54,400	59,400	64,500	69,300	76,500	83,200	30
	1,000L	24,900	26,900	28,100	30,200	31,600	33,400	35,000	37,100	38,300	41,600	45,300	48,900	53,800	58,800	20
	内900R×90°	58,300	62,000	63,900	66,700	70,200	73,800	76,200	79,900	82,400	88,700	95,200	101,900	104,800	122,000	32
75 P	3,000L	54,800	59,000	61,600	65,500	68,100	72,400	75,100	79,200	82,000	89,200	96,600	103,700	113,600	123,200	40
	2,000L	34,900	37,500	39,600	42,400	44,000	47,200	49,000	51,900	54,100	59,000	63,900	69,200	76,200	83,000	26
	1,500L	27,000	29,300	30,500	32,800	34,300	36,600	38,100	40,100	41,600	45,300	49,200	53,300	58,700	63,900	20
	1,000L	19,300	20,800	21,600	23,400	24,400	25,700	26,900	28,200	29,400	32,100	34,700	37,500	41,400	45,100	13
	内900R×90°	48,500	51,300	53,300	56,100	58,000	60,900	63,000	66,000	68,000	73,000	78,500	83,100	91,600	100,000	23
100 P	3,000L	47,200	50,100	52,200	55,300	57,200	60,600	62,600	66,000	68,300	73,700	79,300	85,000	92,700	100,500	30
	2,000L	29,600	31,900	33,100	35,400	37,200	39,500	40,800	43,300	44,900	48,900	52,900	54,600	60,700	68,500	20
	1,500L	22,900	24,700	25,700	27,500	28,600	30,500	31,800	33,100	34,400	37,400	40,600	43,800	48,100	52,500	15
	1,000L	16,100	17,400	18,100	19,100	20,100	21,300	22,200	23,300	24,100	26,200	28,200	30,500	33,400	36,700	10
	内900R×90°	46,300	48,800	50,400	52,900	54,500	57,100	58,700	61,600	63,300	67,800	72,100	76,700	84,500	92,200	18
150 P	3,000L	36,700	37,600	38,700	42,900	44,600	47,200	48,800	51,300	53,300	57,200	62,100	66,200	72,100	77,800	20
	2,000L	24,100	25,500	26,400	27,900	29,200	30,500	31,800	33,200	34,600	37,500	40,100	42,900	47,400	51,500	13
	1,500L	18,400	18,900	19,500	21,500	22,400	23,700	24,500	25,700	26,800	28,900	31,200	33,200	36,900	40,100	10
	1,000L	13,400	14,300	15,200	15,900	16,100	17,100	17,500	18,400	19,000	20,200	21,500	22,900	25,400	27,700	7
	内900R×90°	41,900	43,900	45,300	47,400	48,800	50,900	52,200	55,000	55,900	59,500	63,300	67,100	73,900	80,600	12
ローラ 単品	軸付	1,070	1,150	1,200	1,340	1,410	1,550	1,630	1,720	1,780	1,950	2,120	2,330	2,570	2,790	—
	軸なし	920	1,020	1,070	1,150	1,210	1,330	1,370	1,450	1,510	1,640	1,770	1,970	2,150	2,360	—

スチール製ローラコンベヤ(RZ)

RZ-4223

カタログ  
掲載ページ  
22

ローラ寸法	φ42.7×2.3×φ12 めっき付
フレーム寸法	[90×30×2.3(めっき付) H=100
軸	φ12パイプ 丸・半月
ベアリング	削り出しベアリング

(単位:円)

ローラ 間隔	機長	100W	150W	200W	250W	300W	350W	400W	450W	500W	600W	700W	800W	900W	1,000W	ローラ 本数
50 P	3,000L	90,000	95,700	99,400	105,400	109,000	114,700	118,600	124,500	128,700	138,500	148,900	159,400	173,500	186,800	60
	2,000L	58,300	62,200	65,000	70,000	71,700	76,200	78,500	83,100	85,800	92,900	100,400	107,900	117,500	127,800	40
	1,500L	45,700	48,800	50,600	53,600	55,500	58,600	61,100	64,000	65,900	71,200	76,800	82,300	89,800	97,400	30
	1,000L	31,700	33,800	35,000	37,300	38,600	41,000	42,600	44,700	46,100	49,700	53,700	57,600	62,900	68,200	20
	内900R×90°	71,000	74,800	77,200	80,300	83,700	87,800	90,100	94,500	97,400	104,000	110,900	118,400	121,500	140,300	32
75 P	3,000L	68,600	73,000	75,900	80,200	83,000	87,400	90,600	95,000	97,900	105,900	113,800	121,600	132,200	142,700	40
	2,000L	43,700	46,700	48,900	51,900	53,700	57,000	59,200	62,200	64,500	69,900	75,400	81,100	88,500	95,900	26
	1,500L	33,900	36,300	37,700	40,200	41,500	44,100	45,900	48,000	49,700	53,700	58,200	62,200	68,100	74,000	20
	1,000L	24,000	25,700	26,500	28,500	29,400	30,900	32,100	33,800	34,900	37,800	40,500	43,700	47,900	51,900	13
	内900R×90°	57,700	61,100	63,000	66,200	68,100	71,200	73,700	76,900	79,100	84,300	90,300	95,600	104,700	113,800	23
100 P	3,000L	58,000	61,300	63,400	66,800	69,000	72,500	74,700	78,400	80,700	86,600	92,900	99,000	107,400	116,000	30
	2,000L	36,700	39,000	40,500	43,100	44,800	47,200	49,000	51,700	53,000	57,600	62,000	64,000	70,500	78,900	20
	1,500L	28,500	30,100	31,500	33,300	34,600	36,700	37,800	39,600	40,700	44,100	47,600	50,900	55,800	60,400	15
	1,000L	19,900	21,000	21,900	23,000	24,000	25,400	26,200	27,600	28,600	30,700	32,800	35,400	38,600	41,900	10
	内900R×90°	54,200	57,000	58,700	61,600	63,300	66,200	67,800	70,900	72,700	77,400	82,500	87,300	95,700	104,000	18
150 P	3,000L	44,300	45,300	46,700	51,100	52,900	55,700	57,400	60,100	62,200	66,800	71,900	76,500	83,000	89,200	20
	2,000L	29,200	30,700	31,800	33,300	34,600	36,300	37,400	39,200	40,400	43,700	46,700	49,600	54,300	59,000	13
	1,500L	22,300	22,800	23,400	25,800	26,500	28,000	28,800	30,100	31,200	33,500	36,200	38,500	42,000	45,900	10
	1,000L	16,200	17,100	18,100	19,100	19,300	20,100	20,500	21,700	22,400	23,500	25,000	26,500	29,100	31,800	7
	内900R×90°	48,000	50,400	51,900	54,000	55,700	58,000	59,400	62,300	63,300	67,500	71,200	75,500	83,000	90,100	12
ローラ 単品	軸付	1,370	1,460	1,530	1,670	1,760	1,920	2,000	2,080	2,170	2,340	2,520	2,760	3,010	3,260	—
	軸なし	1,220	1,340	1,370	1,460	1,550	1,660	1,720	1,800	1,850	2,010	2,150	2,350	2,580	2,780	—

スチール製ローラコンベヤ(RZ)

RZ-4814P

カタログ  
掲載ページ  
23

ローラ寸法	φ48.6×1.6×φ12 めっき付
フレーム寸法	[90×30×2.3(めっき付) H=95.8
軸	φ12パイプ 丸・半月
ベアリング	ブレスベアリング

(単位:円)

ローラ 間隔	機長	100W	150W	200W	250W	300W	350W	400W	450W	500W	600W	700W	800W	900W	1,000W	ローラ 本数
50 P	3,000L	79,700	85,100	88,800	94,500	98,200	103,700	107,800	113,300	117,600	127,200	137,500	147,800	161,600	174,800	60
	2,000L	51,300	55,300	57,900	62,800	64,600	69,000	71,200	75,600	78,500	85,200	92,700	100,000	109,500	119,600	40
	1,500L	40,300	43,300	45,200	48,300	50,000	53,200	55,400	58,400	60,300	65,800	70,900	76,300	83,900	91,000	30
	1,000L	28,100	30,200	31,500	33,700	35,000	37,300	38,800	40,900	42,400	46,000	49,800	53,700	58,800	64,000	20
	内900R×90°	—	—	—	—	—	—	—	—	—	—	—	—	—	—	—
75 P	3,000L	61,400	65,900	68,600	72,700	75,400	80,000	83,000	87,400	90,300	98,000	105,800	113,700	124,000	134,300	40
	2,000L	39,200	42,100	43,900	47,200	48,900	52,200	54,200	57,500	59,700	64,700	70,200	75,900	83,000	90,400	26
	1,500L	30,300	32,600	34,100	36,400	37,800	40,300	42,200	44,400	46,000	49,800	54,100	58,200	63,900	69,700	20
	1,000L	21,700	23,200	24,400	25,900	27,100	28,400	29,600	31,100	32,300	35,200	37,800	41,000	45,200	49,000	13
	内900R×90°	53,300	56,400	58,600	61,500	63,600	66,700	69,000	72,100	74,100	79,600	85,400	90,400	99,500	108,300	23
100 P	3,000L	52,500	55,700	57,900	61,200	63,500	66,800	69,100	72,600	75,000	80,900	86,800	92,900	101,200	109,400	30
	2,000L	33,100	35,300	37,000	39,400	41,000	43,400	45,100	47,800	49,100	53,700	57,900	60,000	66,200	74,600	20
	1,500L	25,700	27,400	28,500	30,600	31,800	33,800	35,000	36,600	37,700	41,000	44,500	47,900	52,600	57,200	15
	1,000L	17,900	19,200	20,000	21,300	22,200	23,400	24,500	25,600	26,400	28,500	30,800	33,400	36,400	39,800	10
	内900R×90°	50,800	53,300	55,200	57,800	59,700	62,300	63,800	67,000	68,700	73,500	78,500	83,400	91,400	99,500	18
150 P	3,000L	40,400	41,500	42,800	47,300	49,000	51,700	53,400	56,100	58,200	62,700	67,500	72,100	78,600	84,600	20
	2,000L	26,900	28,200	29,300	30,800	32,000	33,700	34,900	36,600	37,700	41,000	43,800	46,800	51,500	56,000	13
	1,500L	20,200	21,000	21,500	23,700	24,700	25,900	26,900	28,200	29,300	31,500	34,000	36,300	39,900	43,500	10
	1,000L	14,700	15,800	16,800	17,500	17,700	18,800	19,200	20,100	21,000	22,200	23,600	25,000	27,500	30,200	7
	内900R×90°	45,600	47,800	49,100	51,400	52,900	55,200	56,600	59,700	60,400	64,500	68,300	72,500	79,700	86,900	12
ローラ 単品	軸付	1,200	1,300	1,350	1,490	1,580	1,720	1,810	1,900	1,980	2,150	2,330	2,560	2,820	3,060	—
	軸なし	1,070	1,170	1,200	1,300	1,370	1,470	1,550	1,630	1,680	1,820	1,970	2,170	2,370	2,580	—

スチール製ローラコンベヤ(RZ)

# RZ-4832

カタログ  
掲載ページ  
**23**

ローラ寸法	φ48.6×3.5×φ12 めっきなし(黒)
フレーム寸法	[90×30×3.2(めっき付) H=95.8
軸	φ12パイプ 丸・半月
ベアリング	削り出しベアリング

(単位:円)

ローラ 間隔	機長	100W	200W	300W	400W	500W	600W	700W	800W	900W	1,000W	ローラ 本数
75 P	3,000L	66,500	78,500	90,900	103,100	120,900	139,800	153,300	166,700	180,200	193,400	40
	2,000L	45,700	53,900	61,900	69,800	81,600	94,300	103,200	112,000	120,800	129,600	26
	1,500L	35,200	41,600	47,800	54,100	63,500	73,300	80,200	87,000	94,100	101,000	20
	1,000L	24,900	28,800	33,200	37,300	43,500	50,000	54,800	59,400	64,000	68,700	13
	内900R×90°	59,800	68,200	76,600	84,700	97,700	111,100	120,200	129,600	138,500	147,600	23
100 P	3,000L	57,400	66,200	75,100	84,200	97,900	112,500	122,300	132,300	142,300	152,000	30
	2,000L	39,300	45,700	52,200	58,600	68,600	78,600	85,900	93,000	100,200	107,300	20
	1,500L	29,900	34,600	39,500	44,500	51,400	59,200	64,300	69,800	75,000	80,200	15
	1,000L	21,800	25,200	28,400	31,900	37,000	42,400	45,900	49,600	53,400	57,100	10
	内900R×90°	54,000	60,900	68,400	75,300	86,600	98,700	106,300	114,300	122,200	130,100	18
150 P	3,000L	47,400	54,100	60,900	67,800	78,300	89,400	97,100	104,400	112,000	119,400	20
	2,000L	32,300	37,000	41,800	46,600	53,900	61,700	66,800	71,900	77,000	82,100	13
	1,500L	25,700	29,100	32,900	36,400	41,800	47,700	51,500	55,300	59,400	63,400	10
	1,000L	18,700	21,200	23,500	25,900	29,900	33,800	36,400	39,200	41,800	44,500	7
	内900R×90°	52,200	58,000	64,000	69,900	79,400	89,500	96,100	102,500	108,900	115,400	12
200 P	3,000L	40,100	45,700	51,300	56,600	65,400	75,000	80,500	86,700	92,900	99,000	15
	2,000L	31,000	34,700	38,500	42,400	48,200	54,800	58,700	62,700	66,900	71,000	10
	1,500L	22,600	25,500	28,300	31,100	35,600	40,400	43,400	46,700	49,600	52,900	8
	1,000L	18,400	20,300	22,200	24,000	27,100	30,500	32,400	34,500	36,700	38,600	5
	内900R×90°	45,800	50,400	54,900	59,600	67,200	75,300	80,500	85,500	90,500	95,600	9
ローラ 単品	軸付	1,780	2,060	2,390	2,680	2,990	3,280	3,550	3,850	4,130	4,460	—
	軸なし	1,660	1,910	2,170	2,420	2,700	2,960	3,200	3,460	3,720	3,990	—

ローラコンベヤ  
Mシリーズ

スチール製ローラコンベヤ(RZ)

# RZ-5015P

カタログ  
掲載ページ  
**24**

ローラ寸法	φ50.8×1.6×φ12 めっき付
フレーム寸法	[90×30×2.3(めっき付) H=100
軸	φ12パイプ 丸・半月
ベアリング	プレスベアリング

(単位:円)

ローラ 間隔	機長	100W	150W	200W	250W	300W	350W	400W	450W	500W	600W	700W	800W	900W	1,000W	ローラ 本数
75 P	3,000L	61,600	66,800	70,300	75,800	79,300	84,700	88,200	93,800	97,600	107,100	116,400	125,900	138,600	151,100	40
	2,000L	40,200	43,500	45,800	49,400	51,800	55,200	57,700	61,300	64,000	70,000	76,700	83,100	91,600	99,900	26
	1,500L	30,800	33,400	35,200	37,800	39,800	42,500	44,300	47,000	49,000	53,700	58,300	63,000	69,300	75,800	20
	1,000L	21,900	23,900	25,100	27,000	28,000	29,900	31,200	33,100	34,500	37,700	41,100	44,400	49,000	53,100	13
	内900R×90°	54,200	57,600	59,800	63,000	65,500	69,000	71,300	74,900	77,200	83,200	89,400	95,700	105,400	114,800	23
100 P	3,000L	51,100	54,900	57,700	61,800	64,400	69,000	71,700	76,000	78,600	86,000	93,500	101,100	111,700	121,600	30
	2,000L	33,000	35,700	37,600	40,200	42,000	44,700	46,900	49,700	51,800	56,600	61,700	66,800	73,500	80,100	20
	1,500L	25,700	27,600	28,900	30,900	32,300	34,600	35,900	38,000	39,300	43,100	46,900	50,600	55,900	60,900	15
	1,000L	18,500	19,900	21,000	23,800	23,100	24,700	25,800	27,200	28,200	30,800	33,400	36,200	39,900	43,500	10
	内900R×90°	52,200	55,000	57,100	60,000	62,200	65,300	67,000	70,400	72,300	77,600	83,000	88,400	97,400	106,000	18
150 P	3,000L	41,200	43,300	45,700	48,600	50,600	53,500	55,300	58,600	60,400	66,100	71,100	76,500	84,200	91,900	20
	2,000L	26,200	28,000	29,200	30,900	32,300	34,300	35,500	37,600	38,900	43,100	45,700	49,300	54,200	58,800	13
	1,500L	20,600	21,700	22,900	24,300	25,400	26,800	27,800	29,400	30,400	33,100	35,600	38,400	42,300	45,900	10
	1,000L	15,100	16,100	16,600	17,800	18,400	19,200	19,900	21,200	21,600	23,400	25,000	26,800	29,600	39,100	7
	内900R×90°	47,600	50,000	51,800	54,200	55,900	58,300	60,000	62,700	64,400	68,900	73,400	78,000	86,500	93,600	12
200 P	3,000L	33,400	36,200	37,700	40,200	41,800	43,900	45,700	47,900	49,500	53,800	58,000	62,600	68,700	75,000	15
	2,000L	22,600	24,000	25,100	26,800	27,700	29,200	30,300	32,000	33,100	35,600	38,500	41,300	45,600	49,700	10
	1,500L	16,800	18,200	18,900	20,200	21,000	21,900	22,900	24,000	24,900	27,000	29,100	31,200	34,500	37,600	8
	1,000L	13,200	13,800	14,600	15,400	16,100	16,800	17,600	18,300	18,900	20,600	21,900	23,700	25,900	28,200	5
	内900R×90°	43,300	44,300	45,000	45,900	46,900	47,800	48,600	49,700	50,400	52,400	54,500	56,200	62,200	67,700	9
ローラ 単品	軸付	1,300	1,390	1,500	1,680	1,800	2,010	2,100	2,240	2,310	2,580	2,720	3,040	3,330	3,630	—
	軸なし	1,120	1,250	1,330	1,490	1,590	1,770	1,820	1,930	2,020	2,230	2,310	2,620	2,880	3,150	—

スチール製ローラコンベヤ(RZ)

RZ-5714P

カタログ  
掲載ページ

24

ローラ寸法	φ57.2×1.4×φ12 めっき付
フレーム寸法	[90×30×2.3(めっき付) H=100
軸	φ12パイプ 丸・半月
ベアリング	プレスベアリング

(単位:円)

ローラ 間隔	機長	100W	150W	200W	250W	300W	350W	400W	450W	500W	600W	700W	800W	900W	1,000W	ローラ 本数
75 P	3,000L	55,400	60,100	63,300	68,000	71,300	76,000	79,300	84,400	87,600	96,100	104,800	113,500	124,600	136,100	40
	2,000L	35,900	39,400	41,200	44,500	46,500	49,800	51,900	55,200	57,500	63,300	69,000	74,900	82,300	89,900	26
	1,500L	27,800	30,200	31,800	34,200	35,700	38,100	39,800	42,300	43,900	48,100	52,500	56,800	62,400	68,300	20
	1,000L	19,900	21,400	22,600	24,100	25,100	26,900	28,100	29,700	30,800	34,100	37,100	39,900	43,900	47,800	13
	内900R×90°	48,800	51,800	53,800	56,800	59,000	62,100	64,300	67,500	69,500	75,000	80,500	86,100	94,800	103,300	23
100 P	3,000L	45,700	49,200	51,800	55,700	58,000	61,800	64,400	68,300	70,700	77,300	84,100	90,900	100,400	109,400	30
	2,000L	29,600	32,100	34,000	36,000	37,800	40,300	42,200	44,900	46,500	51,100	55,600	60,100	66,100	71,900	20
	1,500L	22,900	24,800	26,000	27,900	29,200	30,900	32,300	34,300	35,400	38,700	42,200	45,500	50,300	54,600	15
	1,000L	16,700	17,800	18,800	20,100	21,000	22,300	23,100	24,500	25,400	27,800	30,200	32,600	35,800	39,400	10
	内900R×90°	46,800	49,400	51,300	54,100	55,900	58,700	60,500	63,400	65,200	70,000	74,600	79,600	87,600	95,500	18
150 P	3,000L	40,500	42,700	44,100	46,500	48,000	50,400	52,000	54,400	57,200	60,400	63,900	68,700	75,800	82,600	20
	2,000L	23,600	25,100	26,300	27,900	29,200	30,600	32,000	34,000	35,000	38,700	41,100	44,200	48,800	53,200	13
	1,500L	18,600	19,700	20,600	22,100	22,800	24,100	25,000	26,400	27,300	29,700	32,100	34,600	38,000	41,400	10
	1,000L	13,500	14,500	15,100	15,900	16,500	17,400	17,800	18,900	19,500	21,100	22,600	24,100	26,600	29,000	7
	内900R×90°	42,800	45,100	46,500	48,800	50,300	52,500	54,100	56,500	58,100	62,000	66,000	70,200	77,200	84,400	12
200 P	3,000L	34,300	35,800	37,000	38,400	39,800	41,400	42,700	44,500	45,500	48,600	52,000	56,000	61,600	67,300	15
	2,000L	20,300	21,500	22,600	24,000	24,900	26,300	27,100	28,600	29,700	32,100	34,700	37,300	40,900	44,900	10
	1,500L	15,200	16,300	17,100	18,100	18,800	19,900	20,600	21,500	22,400	24,100	26,200	28,100	30,800	34,000	8
	1,000L	11,800	12,500	13,200	13,700	14,500	15,200	15,600	16,400	17,100	18,600	19,900	21,200	23,300	25,400	5
	内900R×90°	38,900	39,800	40,600	41,400	42,200	43,100	43,800	44,900	45,400	47,300	48,900	50,800	55,900	60,900	9
ローラ 単 品	軸 付	1,150	1,280	1,340	1,520	1,610	1,800	1,880	2,010	2,100	2,310	2,450	2,730	3,010	3,270	—
	軸なし	1,010	1,120	1,190	1,330	1,430	1,580	1,630	1,750	1,810	2,000	2,100	2,360	2,590	2,820	—

スチール製ローラコンベヤ(RZ)

RZ-5714

カタログ  
掲載ページ

25

ローラ寸法	φ57.2×1.4×φ12 めっき付
フレーム寸法	[90×30×3.2(めっき付) H=100
軸	φ12パイプ 半月
ベアリング	削り出しベアリング

(単位:円)

ローラ 間隔	機長	100W	150W	200W	250W	300W	350W	400W	450W	500W	600W	700W	800W	900W	1,000W	ローラ 本数
75 P	3,000L	62,800	67,800	70,800	75,600	78,900	84,100	87,300	92,500	95,800	104,700	113,200	122,200	134,600	146,900	40
	2,000L	41,900	45,300	47,700	51,400	53,800	57,500	59,800	63,700	66,100	72,600	78,900	85,500	94,200	102,600	26
	1,500L	31,600	34,000	35,500	38,000	39,600	42,100	43,800	46,400	48,000	52,500	56,600	61,200	67,300	73,500	20
	1,000L	23,200	24,800	26,000	27,900	29,300	30,800	32,400	34,300	35,500	38,700	42,000	45,300	49,900	54,600	13
	内900R×90°	57,500	60,900	63,000	66,600	68,900	72,600	74,900	78,400	80,800	86,900	93,200	99,500	112,100	119,300	23
100 P	3,000L	53,300	57,200	59,800	64,000	66,300	70,600	73,300	76,400	80,100	87,300	94,200	101,600	111,800	122,000	30
	2,000L	35,900	38,500	40,500	43,300	45,100	47,900	49,800	52,700	54,600	59,300	64,300	69,400	76,300	83,100	20
	1,500L	26,900	28,900	30,100	32,300	33,200	35,300	36,900	38,700	40,300	43,800	47,200	50,900	56,000	61,100	15
	1,000L	20,200	21,500	22,400	23,800	24,800	26,200	27,100	28,500	29,600	32,300	34,700	37,400	40,900	44,900	10
	内900R×90°	54,400	57,200	59,100	62,000	63,900	66,900	68,700	71,700	73,700	78,700	83,900	89,000	98,000	107,000	18
150 P	3,000L	47,400	49,800	51,400	53,700	55,400	58,400	60,200	63,300	65,600	70,600	75,600	81,000	89,200	97,200	20
	2,000L	29,600	31,600	32,700	34,600	35,700	37,500	38,700	40,600	41,900	45,000	48,100	51,500	56,500	61,800	13
	1,500L	22,900	24,600	25,200	26,900	27,800	29,400	30,200	31,800	32,800	35,300	38,000	40,600	44,700	48,700	10
	1,000L	17,400	18,100	18,800	19,300	20,200	21,100	21,600	22,500	23,300	24,800	26,300	27,900	30,600	33,400	7
	内900R×90°	52,600	54,900	56,400	58,800	60,500	62,900	64,300	66,900	68,600	72,700	77,000	81,100	89,500	97,600	12
200 P	3,000L	40,900	42,800	44,000	46,000	47,200	49,400	50,800	53,000	54,800	58,700	62,200	66,300	73,300	79,900	15
	2,000L	26,900	28,200	29,400	30,700	31,900	33,400	34,600	35,700	37,300	40,000	42,600	45,300	49,900	54,600	10
	1,500L	20,000	21,100	21,600	22,700	23,600	24,800	25,500	26,800	27,400	29,500	31,200	33,200	36,900	40,100	8
	1,000L	15,400	16,000	16,700	17,500	17,900	18,900	19,300	20,300	20,800	22,300	23,800	25,200	28,000	30,500	5
	内900R×90°	47,000	48,600	49,900	51,500	52,900	54,400	56,000	57,600	59,100	62,100	65,600	68,700	75,600	82,700	9
ローラ 単 品	軸 付	1,290	1,430	1,510	1,650	1,750	1,910	2,030	2,150	2,230	2,450	2,560	2,920	3,200	3,490	—
	軸なし	1,170	1,290	1,350	1,480	1,550	1,680	1,770	1,860	1,910	2,120	2,220	2,510	2,780	3,030	—

スチール製ローラコンベヤ(RZ)

# RZ-5721P

カタログ  
掲載ページ  
**25**

ローラ寸法	φ57.2×2.1×φ12 めっき付
フレーム寸法	[90×30×3.2(めっき付) H=100
軸	φ12パイプ 丸・半月
ベアリング	プレスベアリング

(単位:円)

ローラ 間隔	機長	100W	150W	200W	250W	300W	350W	400W	450W	500W	600W	700W	800W	900W	1,000W	ローラ 本数
75 P	3,000L	63,300	69,200	73,200	79,600	83,800	89,900	94,300	100,900	105,300	116,200	127,400	139,200	152,400	165,300	40
	2,000L	41,100	45,100	47,700	51,800	54,400	58,400	61,400	65,700	68,500	75,900	83,100	90,700	99,800	108,900	26
	1,500L	31,800	34,800	36,900	39,900	42,100	45,100	47,300	50,600	52,700	58,200	63,800	69,700	76,600	83,600	20
	1,000L	22,300	24,400	25,700	27,900	29,400	31,700	32,900	35,200	36,700	40,300	44,200	48,100	53,200	58,000	13
	内900R×90°	54,500	58,400	61,200	65,200	67,900	71,700	74,600	78,800	81,600	88,600	95,700	103,200	113,600	124,000	23
100 P	3,000L	52,900	57,700	60,700	65,500	68,500	73,600	76,700	81,800	85,100	93,600	102,100	110,900	122,100	133,200	30
	2,000L	34,900	38,000	40,100	43,300	45,500	48,800	51,100	54,400	56,700	62,200	67,900	74,000	81,600	88,900	20
	1,500L	26,600	29,000	30,400	32,800	34,400	37,000	38,400	40,900	42,700	46,800	51,200	55,600	61,200	66,600	15
	1,000L	18,800	20,400	21,500	23,300	24,400	26,000	27,100	29,000	30,100	32,900	35,900	38,900	42,900	46,800	10
	内900R×90°	49,200	52,500	54,600	58,100	60,400	63,700	65,900	69,200	71,600	77,500	83,400	89,700	98,600	107,400	18
150 P	3,000L	46,500	48,900	50,400	54,500	56,600	59,700	61,000	64,300	67,000	74,200	80,900	86,200	94,500	102,600	20
	2,000L	29,200	30,800	32,100	35,000	36,600	38,400	39,400	40,900	42,800	47,200	51,700	55,000	60,000	65,500	13
	1,500L	22,600	24,000	24,900	27,300	28,200	30,100	30,500	32,300	33,500	37,300	40,600	43,200	47,400	51,400	10
	1,000L	17,100	17,800	18,400	19,800	20,600	21,300	22,100	22,800	23,800	26,200	28,200	29,700	32,600	35,300	7
	内900R×90°	51,700	54,000	55,400	59,000	60,600	63,300	64,400	67,000	69,000	74,300	79,600	83,600	92,100	100,200	12
200 P	3,000L	40,300	42,100	43,200	46,500	47,800	50,300	51,300	53,700	55,800	61,400	66,200	70,200	77,200	83,900	15
	2,000L	26,300	27,800	28,900	31,200	32,400	34,100	34,800	36,000	38,100	41,900	45,100	47,800	52,500	57,100	10
	1,500L	19,700	20,600	21,300	23,100	24,000	25,400	25,700	27,100	28,000	30,900	33,200	35,300	38,800	42,300	8
	1,000L	15,100	15,800	16,400	17,700	18,100	19,100	19,700	20,400	21,200	23,100	25,100	26,600	29,300	31,900	5
	内900R×90°	46,200	47,700	49,000	51,500	53,000	54,500	55,900	57,700	59,200	63,400	67,300	70,600	77,500	84,500	9
ローラ 単品	軸 付	1,280	1,410	1,490	1,710	1,820	2,000	2,100	2,230	2,310	2,640	2,930	3,210	3,530	3,840	—
	軸なし	1,150	1,280	1,330	1,520	1,610	1,760	1,840	1,970	2,020	2,330	2,560	2,850	3,160	3,430	—

ローラコンベヤ  
Mシリーズ

スチール製ローラコンベヤ(RZ)

# RZ-5721

カタログ  
掲載ページ  
**26**

ローラ寸法	φ57.2×2.1×φ12 めっき付
フレーム寸法	[90×30×3.2(めっき付) H=100
軸	φ12パイプ 丸・半月
ベアリング	削り出しベアリング

(単位:円)

ローラ 間隔	機長	100W	150W	200W	250W	300W	350W	400W	450W	500W	600W	700W	800W	900W	1,000W	ローラ 本数
75 P	3,000L	63,500	69,500	74,200	79,800	85,100	90,900	96,600	102,100	107,500	119,200	131,000	143,000	157,500	171,600	40
	2,000L	41,200	44,900	48,000	51,700	55,000	58,700	62,200	65,900	69,300	76,700	84,400	92,100	101,300	110,300	26
	1,500L	31,900	34,700	37,300	40,000	42,700	45,500	48,500	51,200	54,000	59,700	65,700	71,600	78,900	85,800	20
	1,000L	22,400	24,400	26,300	28,100	29,700	31,800	33,400	35,300	37,200	40,800	44,900	48,700	53,500	58,300	13
	内900R×90°	54,400	58,000	61,600	65,200	68,600	72,100	75,900	79,400	83,000	90,400	98,100	105,800	116,400	126,900	23
100 P	3,000L	56,000	59,400	62,600	66,200	70,200	74,200	78,800	82,900	87,400	95,900	104,800	113,700	125,500	136,700	30
	2,000L	35,300	38,100	40,800	43,800	46,400	49,200	52,200	55,200	58,100	63,900	70,200	76,300	83,900	91,400	20
	1,500L	27,100	29,200	30,900	33,100	35,200	37,300	39,600	41,500	43,800	48,000	52,500	56,900	62,800	68,500	15
	1,000L	20,000	21,300	22,600	24,100	25,600	27,100	28,500	30,100	31,400	34,400	37,400	40,500	44,600	48,700	10
	内900R×90°	49,400	52,400	55,300	58,300	61,200	64,400	67,200	70,500	73,600	79,600	85,800	92,600	101,900	111,000	18
150 P	3,000L	47,700	50,300	52,600	55,400	58,200	61,200	64,400	67,300	70,500	76,500	82,900	89,500	98,300	107,300	20
	2,000L	29,400	31,400	33,200	35,300	37,300	39,600	41,400	43,500	45,500	49,900	54,100	58,300	64,400	70,200	13
	1,500L	23,400	24,900	26,300	27,800	29,300	30,600	32,300	34,000	35,300	38,300	41,500	44,900	49,200	53,800	10
	1,000L	17,100	18,100	18,900	20,100	21,100	22,100	23,100	24,100	25,000	27,300	29,400	31,700	34,800	37,800	7
	内900R×90°	47,900	50,300	52,500	55,000	57,100	59,700	62,200	64,600	67,000	71,800	76,900	82,100	90,200	98,300	12
200 P	3,000L	42,600	44,600	46,500	48,700	50,800	52,600	55,200	57,700	59,800	64,800	70,000	75,100	82,600	89,900	15
	2,000L	28,200	29,700	31,200	32,700	34,300	35,800	37,400	39,400	40,700	43,900	47,200	50,400	55,400	60,600	10
	1,500L	20,600	21,700	22,900	24,100	25,100	26,400	27,700	29,000	30,100	32,600	35,000	37,600	41,400	45,100	8
	1,000L	16,700	17,500	18,100	18,700	19,000	20,100	21,000	21,600	22,700	24,000	25,500	27,400	30,200	32,800	5
	内900R×90°	41,600	43,500	45,300	47,200	48,900	50,800	52,500	54,400	56,400	60,000	63,800	67,900	74,600	81,500	9
ローラ 単品	軸 付	1,410	1,560	1,650	1,820	1,930	2,110	2,210	2,370	2,480	2,770	3,030	3,400	3,730	4,060	—
	軸なし	1,280	1,410	1,490	1,630	1,740	1,870	1,950	2,100	2,110	2,470	2,700	3,010	3,300	3,600	—

スチール製ローラコンベヤ(RZ)

RZ-5723

カタログ  
掲載ページ

26

ローラ寸法	φ57.2×2.3×φ17 めっき付
フレーム寸法	[90×30×4.5(めっき付) H=100
軸	φ17パイプ 丸・半月
ベアリング	削り出しベアリング

(単位:円)

ローラ 間隔	機長	100W	150W	200W	250W	300W	350W	400W	450W	500W	600W	700W	800W	900W	1,000W	ローラ 本数
75 P	3,000L	86,500	93,200	98,400	105,000	111,300	118,500	125,000	131,900	139,000	153,500	167,000	181,200	200,200	218,800	40
	2,000L	55,900	60,900	64,500	68,800	73,500	77,300	81,800	86,100	90,900	100,700	109,000	118,500	130,200	142,500	26
	1,500L	43,100	46,900	52,000	55,500	56,100	59,700	63,000	66,500	70,000	77,200	83,900	95,300	100,500	110,000	20
	1,000L	29,800	32,300	34,300	36,500	38,700	41,000	43,100	45,400	47,800	52,700	57,200	62,000	68,200	74,500	13
	内900R×90°	64,600	70,200	74,200	78,400	82,100	87,100	91,500	95,600	100,000	110,000	117,900	127,100	140,500	153,900	23
100 P	3,000L	70,700	76,300	80,800	85,800	90,500	95,600	101,000	106,100	110,900	122,700	132,700	143,600	158,500	173,300	30
	2,000L	46,600	50,200	53,100	56,400	59,500	63,200	66,500	69,700	73,500	80,800	87,300	95,200	104,400	114,300	20
	1,500L	35,600	38,600	40,900	43,200	45,600	48,100	50,800	53,400	55,900	61,700	66,700	72,200	79,600	87,000	15
	1,000L	25,000	27,100	28,500	30,300	31,700	33,500	35,200	37,200	38,900	42,700	45,800	49,700	54,900	59,900	10
	内900R×90°	58,600	62,300	64,900	68,500	71,600	75,300	78,500	82,500	86,100	94,100	100,400	108,100	119,200	130,100	18
150 P	3,000L	56,600	61,100	64,200	67,200	70,400	74,700	77,400	81,500	85,800	93,400	100,500	108,300	119,200	130,000	20
	2,000L	36,800	39,600	41,600	43,700	46,100	48,500	50,700	53,100	55,800	61,100	65,500	70,700	77,700	84,700	13
	1,500L	28,600	30,800	32,300	34,100	35,500	37,700	39,300	41,100	43,200	47,000	50,700	54,300	59,900	65,500	10
	1,000L	18,900	20,300	21,300	22,400	23,000	24,300	25,400	26,400	27,800	30,400	32,300	34,900	38,200	41,800	7
	内900R×90°	52,000	54,900	57,100	59,700	62,200	65,400	67,800	70,200	73,500	79,400	84,900	90,700	100,000	108,900	12
200 P	3,000L	47,400	50,600	52,700	55,700	58,200	61,100	63,500	66,500	69,100	75,000	80,500	86,400	95,200	103,800	15
	2,000L	30,700	32,900	34,500	36,200	38,000	39,900	41,800	43,500	45,400	49,300	53,100	57,000	62,800	68,800	10
	1,500L	24,000	25,400	26,500	28,100	29,400	30,700	32,100	33,300	35,000	37,800	40,700	43,300	47,800	52,200	8
	1,000L	17,300	18,200	19,200	20,200	20,800	21,900	22,800	23,700	24,900	27,100	28,600	30,700	33,800	36,800	5
	内900R×90°	49,200	52,200	53,700	56,300	58,100	61,600	63,900	66,300	68,000	72,800	77,700	79,500	83,700	87,100	9
ローラ 単 品	軸 付	2,080	2,380	2,490	2,710	2,910	3,300	3,440	3,700	3,770	4,240	5,070	5,530	6,000	6,340	—
	軸なし	1,790	1,990	2,050	2,240	2,390	2,650	2,730	2,970	3,070	3,410	4,010	4,350	4,740	4,930	—

スチール製ローラコンベヤ(RZ)

RZ-5726

カタログ  
掲載ページ

27

ローラ寸法	φ57.2×2.6×φ17 めっき付
フレーム寸法	[90×30×4.5(めっき付) H=100
軸	φ17パイプ 丸・半月
ベアリング	削り出しベアリング

(単位:円)

ローラ 間隔	機長	100W	150W	200W	250W	300W	350W	400W	450W	500W	600W	700W	800W	900W	1,000W	ローラ 本数
75 P	3,000L	98,400	105,600	112,100	119,200	126,200	133,600	140,600	148,000	155,200	169,700	185,000	200,100	220,500	240,800	40
	2,000L	64,400	68,900	73,200	77,800	82,400	87,300	91,900	96,600	101,200	110,900	120,600	130,700	143,700	156,800	26
	1,500L	49,400	52,900	56,100	59,700	63,300	66,900	70,500	74,100	77,700	85,000	92,500	100,200	110,300	120,500	20
	1,000L	34,100	36,300	38,500	40,900	43,500	46,000	48,000	50,400	53,000	57,800	63,000	68,000	74,900	81,600	13
	内900R×90°	74,100	79,000	84,200	88,700	93,100	97,700	102,400	106,900	111,400	120,800	130,400	140,100	154,200	168,100	23
100 P	3,000L	80,800	85,700	91,200	96,700	101,900	107,300	112,900	118,300	123,600	134,900	146,500	158,100	174,200	190,200	30
	2,000L	52,900	56,300	59,800	63,400	66,900	70,600	74,100	77,700	81,300	88,800	96,600	104,400	114,800	125,400	20
	1,500L	40,500	43,000	45,700	48,500	51,000	53,700	56,500	59,200	61,800	67,500	73,300	79,000	87,300	95,200	15
	1,000L	28,200	30,100	31,900	33,600	35,300	37,300	39,200	40,900	42,900	46,700	50,400	54,400	60,000	65,600	10
	内900R×90°	66,200	69,500	73,100	76,700	80,400	84,000	87,600	91,400	95,200	102,800	110,300	118,300	130,200	141,800	18
150 P	3,000L	63,600	67,300	71,200	74,900	78,300	82,400	85,700	90,000	94,200	101,900	109,800	118,100	129,800	141,700	20
	2,000L	40,900	43,700	46,100	48,500	50,900	53,500	55,900	58,600	61,100	66,300	71,500	76,700	84,500	92,200	13
	1,500L	31,900	33,700	35,700	37,500	39,300	41,400	43,000	45,100	47,200	51,000	55,000	59,100	64,900	71,000	10
	1,000L	21,100	22,300	23,300	24,600	25,500	26,900	27,800	29,200	30,300	32,700	35,100	37,600	41,500	45,100	7
	内900R×90°	57,600	60,500	63,200	66,000	68,700	71,600	74,300	77,300	80,100	86,100	92,100	98,000	108,100	117,800	12
200 P	3,000L	52,500	55,000	57,800	61,000	63,800	66,600	69,400	72,600	75,300	81,200	87,500	93,300	103,000	112,400	15
	2,000L	33,700	35,800	37,600	39,600	41,500	43,500	45,300	47,400	49,400	53,300	57,500	61,600	68,000	74,100	10
	1,500L	26,300	27,500	29,200	30,500	32,000	33,400	34,900	36,300	37,800	40,700	43,900	46,800	51,700	56,300	8
	1,000L	18,900	19,700	20,600	21,700	22,600	23,700	24,700	25,600	26,900	29,000	30,700	32,900	36,300	39,600	5
	内900R×90°	53,700	56,600	58,600	61,400	63,400	66,900	69,300	71,800	73,300	78,400	83,500	85,500	89,900	93,200	9
ローラ 単 品	軸 付	2,500	2,790	2,950	3,190	3,350	3,690	3,870	4,120	4,260	4,700	5,290	5,860	6,430	7,040	—
	軸なし	2,200	2,390	2,510	2,720	2,830	3,040	3,180	3,400	3,550	3,870	4,240	4,700	5,180	5,640	—

スチール製ローラコンベヤ(RZ)

# RZ-6023P

カタログ  
掲載ページ  
**27**

ローラ寸法	φ60.5×2.3×φ12 めっき付
フレーム寸法	[90×30×3.2(めっき付) H=101.7
軸	φ12パイプ 丸・半月
ベアリング	プレスベアリング

(単位:円)

ローラ 間隔	機長	100W	150W	200W	250W	300W	350W	400W	450W	500W	600W	700W	800W	900W	1,000W	ローラ 本数
75 P	3,000L	68,900	74,200	78,700	86,900	94,600	98,000	101,600	110,100	113,700	126,400	134,300	145,800	159,300	172,500	40
	2,000L	44,200	46,800	49,400	54,300	59,300	62,000	64,400	70,600	73,100	82,100	87,700	95,800	105,600	115,200	26
	1,500L	34,700	37,300	39,500	43,700	47,600	49,800	51,800	56,500	58,700	65,900	70,500	76,700	84,500	92,200	20
	1,000L	24,500	26,200	27,800	30,500	33,400	34,900	36,100	39,600	40,900	46,200	49,400	53,800	59,100	64,400	13
	内900R×90°	61,400	63,800	66,400	70,000	73,300	77,300	80,800	84,400	88,000	95,400	103,000	110,800	121,900	132,800	23
100 P	3,000L	56,100	59,800	63,300	67,300	71,200	74,900	78,500	82,800	86,600	94,400	102,500	111,000	122,000	133,400	30
	2,000L	36,300	39,200	41,600	44,100	46,700	49,400	51,900	54,800	57,500	63,000	68,600	74,200	81,600	89,000	20
	1,500L	28,100	30,100	31,800	33,700	35,700	37,500	39,400	41,500	43,500	47,300	51,400	55,600	61,100	66,700	15
	1,000L	20,000	21,400	22,700	24,000	25,500	27,000	28,200	30,000	31,200	34,300	37,300	40,400	44,200	48,500	10
	内900R×90°	59,300	63,000	66,100	68,500	70,700	73,200	75,600	78,000	80,500	85,400	90,400	95,500	105,300	114,800	18
150 P	3,000L	48,000	50,400	52,900	55,300	57,800	61,000	63,600	66,600	69,600	75,600	81,800	88,400	97,500	106,200	20
	2,000L	29,600	31,200	32,900	34,900	36,400	38,400	40,400	42,100	44,000	47,700	51,700	55,800	61,200	66,900	13
	1,500L	23,300	24,800	26,200	27,500	29,200	30,500	31,900	33,400	35,000	38,000	40,900	44,200	48,800	53,200	10
	1,000L	16,600	17,500	18,400	19,300	20,400	21,500	22,400	23,600	24,600	26,600	28,300	30,600	33,700	37,000	7
	内900R×90°	52,700	54,400	56,000	57,700	60,900	61,800	62,800	64,300	66,100	69,500	73,100	76,600	84,400	92,700	12
200 P	3,000L	41,800	43,800	45,300	47,500	49,200	51,300	53,000	55,600	57,800	62,200	67,100	71,900	79,700	86,600	15
	2,000L	25,600	27,200	28,900	30,500	32,300	33,700	35,300	37,200	38,500	42,000	45,300	49,000	54,100	58,800	10
	1,500L	20,000	21,100	22,200	23,300	24,500	25,500	26,800	27,900	29,200	31,200	33,600	36,000	40,000	43,500	8
	1,000L	15,200	15,900	16,700	17,700	18,400	19,200	20,200	21,100	21,700	23,700	25,200	27,200	30,100	32,700	5
	内900R×90°	50,100	51,400	52,500	53,500	54,600	55,900	57,000	58,200	59,200	61,600	64,000	66,600	73,200	79,900	9
ローラ 単品	軸 付	1,350	1,510	1,600	1,820	1,950	2,130	2,240	2,380	2,460	2,810	3,160	3,460	3,800	4,140	—
	軸なし	1,230	1,360	1,470	1,630	1,750	1,890	1,990	2,120	2,170	2,500	2,780	3,050	3,360	3,690	—

ローラコンベヤ  
Mシリーズ

スチール製ローラコンベヤ(RZ)

# RZ-6023

カタログ  
掲載ページ  
**28**

ローラ寸法	φ60.5×2.3×φ15 めっき付
フレーム寸法	[90×30×3.2(めっき付) H=101.7
軸	φ15パイプ 丸・半月
ベアリング	削り出しベアリング

(単位:円)

ローラ 間隔	機長	100W	150W	200W	250W	300W	350W	400W	450W	500W	600W	700W	800W	900W	1,000W	ローラ 本数
75 P	3,000L	78,500	85,500	92,900	100,200	107,500	114,900	122,200	129,500	136,800	151,300	166,100	181,000	198,300	215,100	40
	2,000L	50,200	55,000	59,400	64,300	69,200	74,000	78,600	83,500	88,400	98,400	108,600	119,000	131,100	142,800	26
	1,500L	39,400	42,900	46,500	50,200	53,800	57,600	61,200	65,200	68,900	76,700	84,600	92,900	102,200	111,400	20
	1,000L	27,400	29,700	32,000	34,700	36,900	39,300	41,600	44,100	46,500	51,500	56,500	61,700	68,000	74,100	13
	内900R×90°	72,600	77,500	81,000	86,200	89,700	94,700	98,300	103,700	107,300	116,400	125,700	135,000	148,500	162,000	23
100 P	3,000L	65,200	70,800	76,000	81,600	86,600	92,500	97,900	103,900	109,200	120,600	131,500	142,800	156,200	169,300	30
	2,000L	41,800	45,600	49,100	52,900	56,400	60,200	63,900	67,500	71,500	79,000	87,200	95,200	104,600	114,100	20
	1,500L	32,700	35,500	38,100	40,800	43,500	46,400	49,100	52,000	54,800	60,700	66,400	72,600	79,900	86,900	15
	1,000L	23,200	25,000	27,000	28,500	30,400	32,500	34,600	36,100	38,100	42,000	46,100	50,100	55,200	60,200	10
	内900R×90°	65,500	69,400	71,900	76,100	78,800	82,900	85,600	89,900	92,500	99,900	107,100	114,300	125,900	137,300	18
150 P	3,000L	52,500	56,400	60,500	64,300	68,000	72,100	76,200	80,500	84,400	92,900	101,300	109,800	120,200	130,200	20
	2,000L	32,600	34,900	37,200	39,500	42,000	44,400	46,700	49,100	51,500	56,500	61,600	66,900	73,500	80,100	13
	1,500L	26,300	28,200	30,300	32,400	34,100	36,100	38,200	40,400	42,300	46,500	50,800	55,000	60,600	66,100	10
	1,000L	18,400	19,500	20,600	22,000	23,200	24,500	25,500	27,000	28,100	30,500	33,000	35,900	39,500	43,100	7
	内900R×90°	58,400	61,500	63,600	66,400	68,600	71,800	74,000	77,300	79,300	84,700	89,700	96,000	105,600	115,200	12
200 P	3,000L	49,400	51,900	54,400	57,000	59,400	62,200	64,800	67,800	70,400	76,000	81,600	87,300	95,800	104,500	15
	2,000L	27,300	29,400	31,200	33,000	35,000	37,200	39,200	41,200	43,100	47,200	51,300	55,400	61,000	66,400	10
	1,500L	24,800	26,000	27,300	28,500	30,000	31,200	32,600	34,000	35,200	38,100	40,800	43,800	48,000	52,500	8
	1,000L	15,800	16,700	17,800	18,800	19,700	20,800	21,700	22,900	23,900	26,000	28,100	30,400	33,500	36,700	5
	内900R×90°	56,400	57,200	58,900	60,600	61,500	63,200	64,000	65,700	66,600	69,400	71,900	74,900	82,300	89,800	9
ローラ 単品	軸 付	1,660	1,910	2,080	2,370	2,550	2,790	2,940	3,180	3,300	3,750	4,120	4,670	5,150	5,600	—
	軸なし	1,430	1,650	1,780	2,040	2,230	2,390	2,510	2,690	2,780	3,160	3,410	3,950	4,350	4,740	—

スチール製ローラコンベヤ(RZ)

RZ-6032N

カタログ  
掲載ページ  
28

ローラ寸法	φ60.5×3.2×φ17 めっき無し(黒)
フレーム寸法	[90×30×4.5(めっき付) H=101.7
軸	φ17パイプ 丸・半月
ベアリング	削り出しベアリング

(単位:円)

ローラ 間隔	機長	100W	200W	300W	400W	500W	600W	700W	800W	900W	1,000W	ローラ 本数
75 P	3,000L	109,700	124,600	139,600	155,100	171,000	187,200	203,200	220,000	241,700	262,500	40
	2,000L	71,200	81,400	91,900	102,500	113,400	124,500	135,800	147,300	162,100	176,700	26
	1,500L	55,000	62,400	69,900	77,600	85,700	93,600	101,700	110,100	121,200	132,200	20
	1,000L	37,400	42,500	47,900	53,400	58,800	64,500	70,400	76,300	84,200	91,800	13
	内900R×90°	77,400	86,400	95,300	104,600	113,700	123,100	132,900	142,500	156,900	171,200	23
100 P	3,000L	89,600	101,200	112,900	124,600	136,300	148,700	161,300	173,900	191,300	209,000	30
	2,000L	58,500	66,600	74,600	83,000	91,700	100,300	109,000	118,100	129,800	141,700	20
	1,500L	45,000	50,700	56,500	62,400	68,400	74,500	80,700	87,100	95,800	104,600	15
	1,000L	31,200	35,300	39,300	43,700	47,900	52,300	56,600	61,300	67,400	73,400	10
	内900R×90°	66,800	74,000	81,200	88,500	95,900	103,600	111,200	119,300	131,100	143,100	18
150 P	3,000L	69,800	77,600	86,300	94,700	103,300	112,100	120,900	129,700	142,800	155,800	20
	2,000L	44,100	49,700	55,500	61,600	67,700	73,800	80,000	86,300	95,100	103,600	13
	1,500L	35,000	38,900	43,200	47,600	51,800	56,200	60,500	65,000	71,600	78,000	10
	1,000L	24,100	27,200	30,400	33,500	36,700	40,400	43,600	47,000	51,800	56,400	7
	内900R×90°	57,300	62,900	68,900	74,600	80,600	86,600	93,000	98,200	108,100	117,900	12
200 P	3,000L	58,600	65,100	71,200	77,300	83,800	90,900	97,900	104,300	115,200	125,500	15
	2,000L	38,400	42,600	47,000	51,400	56,200	60,500	65,400	70,000	77,200	84,200	10
	1,500L	29,400	32,700	35,700	38,800	42,000	45,500	49,200	52,300	57,700	62,800	8
	1,000L	21,300	23,400	25,700	27,800	30,400	32,400	35,000	37,400	41,000	44,900	5
	内900R×90°	53,000	57,600	62,400	67,200	72,100	77,100	82,300	87,300	96,100	104,900	9
ローラ 単品	軸 付	2,860	3,310	3,750	4,270	4,770	5,080	5,830	6,380	7,000	7,650	—
	軸なし	2,490	2,810	3,090	3,450	3,770	4,100	4,510	4,900	5,380	5,860	—

スチール製ローラコンベヤ(RZ)

RZ-6038SB

カタログ  
掲載ページ  
29

ローラ寸法	φ60.5×3.8×φ20 メッキなし
フレーム寸法	[90×30×4.5 H=100
軸	φ20丸棒 半月
ベアリング	規格相当

(単位:円)

ローラ 間隔	機長	100W	200W	300W	400W	500W	600W	700W	800W	900W	1,000W	ローラ 本数
75 P	3,000L	129,000	145,500	162,100	179,100	196,400	214,100	231,900	250,300	274,100	297,800	40
	2,000L	84,800	96,800	109,200	122,100	134,900	148,200	161,500	175,200	192,600	210,000	26
	1,500L	65,400	74,400	83,500	92,300	101,900	111,500	121,100	131,000	144,100	157,100	20
	1,000L	44,500	50,600	57,000	63,500	70,100	76,900	83,800	90,900	100,100	108,900	13
	内900R×90°	92,300	102,600	113,200	124,300	135,200	146,500	158,100	169,700	186,600	203,700	23
100 P	3,000L	108,500	121,000	133,700	146,900	160,000	173,700	187,200	201,400	220,300	239,100	30
	2,000L	69,700	79,100	88,700	99,000	108,800	119,300	129,800	140,600	154,700	168,700	20
	1,500L	53,500	60,400	67,400	74,300	81,400	88,600	95,900	103,700	114,200	124,300	15
	1,000L	37,400	42,200	46,900	52,000	57,000	62,200	67,500	73,000	80,400	87,400	10
	内900R×90°	79,400	88,200	96,500	105,200	114,300	123,100	132,300	141,800	156,000	170,300	18
150 P	3,000L	82,900	92,300	102,300	112,800	122,800	133,100	143,000	153,100	167,300	181,300	20
	2,000L	52,400	59,300	66,200	73,200	80,500	87,600	95,200	102,700	112,900	122,900	13
	1,500L	41,500	46,200	51,300	56,400	61,600	66,600	72,100	77,200	85,100	93,000	10
	1,000L	28,600	32,100	35,900	39,900	43,600	48,000	51,800	55,900	61,600	66,900	7
	内900R×90°	68,400	74,800	81,800	88,700	95,800	102,800	110,500	116,700	128,600	140,200	12
200 P	3,000L	70,000	77,300	84,800	92,000	99,800	108,200	116,400	124,300	135,400	146,600	15
	2,000L	45,700	50,700	55,900	61,200	66,600	72,200	77,900	83,600	91,900	100,300	10
	1,500L	35,100	38,800	42,500	46,000	50,000	54,100	58,300	62,200	68,600	74,700	8
	1,000L	25,000	27,700	30,500	33,100	35,900	38,600	41,500	44,500	48,900	53,400	5
	内900R×90°	62,900	68,500	74,300	80,100	85,800	91,700	97,800	103,900	114,400	124,800	9
ローラ 単品	軸 付	3,240	3,770	4,260	4,860	5,410	5,800	6,620	7,230	7,940	8,700	—
	軸なし	2,840	3,190	3,530	3,900	4,300	4,500	5,130	5,550	6,120	6,660	—

スチール製ローラコンベヤ(RZ)

# RZ-7638N

カタログ  
掲載ページ  
**29**

ローラ寸法	φ76.3×3.8×φ20 めっき付
フレーム寸法	[90×30×4.5(めっき付) H=100
軸	φ20丸棒 丸・半月
ベアリング	削り出しベアリング

(単位:円)

ローラ 間隔	機長	100W	200W	300W	400W	500W	600W	700W	800W	900W	1,000W	ローラ 本数
100 P	3,000L	144,000	164,000	183,600	204,800	225,300	245,600	267,700	288,200	318,100	347,400	30
	2,000L	95,800	109,800	123,300	137,800	152,100	166,700	181,600	196,600	217,000	237,200	20
	1,500L	72,100	81,900	91,900	102,500	112,700	122,900	133,900	144,200	159,100	173,800	15
	1,000L	51,300	58,300	65,400	72,600	80,000	87,300	94,700	102,000	112,600	123,100	10
	内900R×90°	—	—	—	—	—	—	—	—	—	—	—
150 P	3,000L	95,900	109,500	122,400	136,300	150,200	164,000	178,400	192,200	211,900	231,800	20
	2,000L	64,000	73,300	82,300	91,800	101,200	110,800	120,700	130,600	144,300	157,700	13
	1,500L	48,000	54,900	61,300	68,400	75,100	81,900	89,300	96,200	106,000	116,000	10
	1,000L	34,400	39,100	43,700	48,500	53,700	58,500	63,800	68,500	75,800	82,800	7
	内900R×90°	89,800	100,000	110,100	120,500	131,000	141,700	152,300	163,600	180,200	196,800	12
200 P	3,000L	81,400	91,600	101,300	111,700	122,300	132,900	143,200	154,600	170,700	186,300	15
	2,000L	53,000	60,100	67,400	74,700	82,300	89,600	97,600	105,400	116,100	127,000	10
	1,500L	40,700	45,600	50,600	55,700	60,900	66,100	71,200	76,900	84,700	92,400	8
	1,000L	29,100	32,400	36,200	39,800	43,500	47,300	50,900	54,900	60,500	66,100	5
	内900R×90°	80,500	88,700	97,400	105,800	114,600	123,100	132,100	141,400	155,800	169,800	9
300 P	3,000L	62,700	69,100	76,500	83,200	90,500	97,500	104,700	112,400	123,800	135,100	10
	2,000L	40,200	44,900	49,600	54,500	59,600	64,300	69,600	74,600	82,300	89,800	7
	1,500L	31,500	34,700	38,400	41,800	45,300	49,000	52,400	56,300	62,000	67,700	5
	1,000L	22,500	24,700	27,200	29,400	32,000	34,500	36,900	39,600	43,600	47,700	4
	内900R×90°	60,500	65,900	71,700	77,400	83,400	89,400	95,300	101,600	112,000	122,400	6
ローラ 単品	軸 付	4,470	5,160	5,860	6,680	7,560	8,420	9,270	10,050	11,090	12,120	—
	軸なし	4,090	4,610	5,190	5,850	6,540	7,240	7,910	8,530	9,430	10,280	—

ローラコンベヤ  
Mシリーズ

スチール製ローラコンベヤ(RZ)

# RZ-7642N

カタログ  
掲載ページ  
**30**

ローラ寸法	φ76.3×4.2×φ20 めっき無し(黒)
フレーム寸法	[90×30×4.5(めっき付) H=100
軸	φ20丸棒 丸・半月
ベアリング	削り出しベアリング

(単位:円)

ローラ 間隔	機長	100W	200W	300W	400W	500W	600W	700W	800W	900W	1,000W	ローラ 本数
100 P	3,000L	139,600	155,100	170,500	187,200	203,200	219,200	236,700	253,000	278,400	303,300	30
	2,000L	93,000	103,900	114,700	125,900	137,400	149,000	161,100	173,200	190,500	207,800	20
	1,500L	69,900	77,600	85,300	93,600	101,700	109,700	118,500	126,700	139,300	151,900	15
	1,000L	49,700	55,300	61,100	66,800	72,500	78,600	84,400	90,500	99,300	108,400	10
	内900R×90°	—	—	—	—	—	—	—	—	—	—	—
150 P	3,000L	93,100	103,600	113,600	124,600	135,600	146,400	157,800	168,600	185,500	202,500	20
	2,000L	62,000	69,600	76,500	84,200	91,700	99,300	107,300	115,300	127,100	138,600	13
	1,500L	46,700	51,900	57,000	62,400	67,900	73,300	79,000	84,400	93,000	101,300	10
	1,000L	33,200	37,200	40,700	44,600	48,300	52,300	56,400	60,100	66,500	72,400	7
	内900R×90°	88,100	96,400	104,900	113,600	122,300	131,100	140,100	149,500	164,400	179,100	12
200 P	3,000L	79,100	87,100	94,700	102,800	111,100	119,700	127,800	137,100	150,800	164,300	15
	2,000L	51,600	57,300	62,900	68,900	74,800	80,900	87,200	93,500	102,800	112,400	10
	1,500L	39,700	43,600	47,600	51,600	55,700	59,900	64,100	68,600	75,600	82,300	8
	1,000L	28,400	30,900	33,900	36,900	39,800	43,000	45,800	49,100	53,900	58,700	5
	内900R×90°	79,100	86,000	93,300	100,500	108,000	115,200	122,900	130,600	143,900	156,700	9
300 P	3,000L	61,300	66,300	72,100	77,300	83,000	88,600	94,400	100,500	110,600	120,500	10
	2,000L	39,200	43,100	47,000	50,900	55,100	59,200	63,200	67,600	74,400	81,200	7
	1,500L	30,700	33,200	36,200	38,800	41,600	44,500	47,300	50,400	55,300	60,300	5
	1,000L	21,800	23,900	25,900	27,700	29,800	31,900	33,800	36,100	39,700	43,200	4
	内900R×90°	59,700	64,200	69,000	74,000	79,000	84,200	89,200	94,500	103,900	113,600	6
ローラ 単品	軸 付	4,320	4,850	5,420	6,110	6,820	7,530	8,240	8,890	9,780	10,660	—
	軸なし	3,930	4,320	4,760	5,250	5,800	6,380	6,890	7,350	8,120	8,820	—

スチール製ローラコンベヤ(RZ)

RZ-7642SB

カタログ  
掲載ページ  
30

ローラ寸法	φ76.3×4.2×φ20  メッキなし
フレーム寸法	[90×30×4.5  H=100
軸	φ20丸棒  半月
ベアリング	規格相当

(単位:円)

ローラ 間隔	機長	100W	200W	300W	400W	500W	600W	700W	800W	900W	1,000W	ローラ 本数
100 P	3,000L	154,300	170,900	188,000	206,600	225,700	244,700	264,100	283,200	310,500	337,600	30
	2,000L	99,000	110,700	122,900	136,100	149,700	163,300	177,100	190,500	209,600	228,600	20
	1,500L	84,900	93,900	103,700	114,300	125,200	135,700	146,700	157,500	173,300	189,000	15
	1,000L	54,300	60,500	66,800	74,000	81,300	88,200	95,800	102,700	113,000	123,300	10
	内900R×90°	—	—	—	—	—	—	—	—	—	—	—
150 P	3,000L	109,600	120,700	132,000	143,500	155,100	167,000	179,000	191,600	209,600	227,400	20
	2,000L	67,200	75,100	83,200	91,300	99,600	108,100	116,700	125,400	138,000	150,700	13
	1,500L	57,600	63,200	69,600	75,900	81,900	88,500	95,100	101,600	112,000	122,000	10
	1,000L	36,200	40,100	44,100	48,200	52,500	56,600	61,200	65,500	72,100	78,800	7
	内900R×90°	95,800	104,700	113,900	123,100	132,700	142,400	152,200	162,300	178,400	194,700	12
200 P	3,000L	93,500	102,500	111,100	120,200	129,600	138,900	148,300	158,100	172,800	187,500	15
	2,000L	55,900	62,200	68,500	74,700	81,400	88,000	94,700	101,600	112,000	122,000	10
	1,500L	49,500	54,000	58,600	63,200	68,200	73,300	78,000	83,100	91,300	99,900	8
	1,000L	30,700	33,800	36,900	40,100	43,200	46,700	49,700	53,200	58,600	64,300	5
	内900R×90°	85,900	93,500	101,300	109,200	117,200	125,300	133,500	141,900	156,300	170,400	9
300 P	3,000L	74,800	80,700	86,700	93,100	99,100	105,400	111,600	118,400	129,000	139,600	10
	2,000L	42,600	46,800	50,900	55,300	59,800	64,200	68,700	73,400	80,900	88,100	7
	1,500L	39,100	42,000	45,400	48,300	51,800	55,100	58,300	61,800	68,000	74,300	5
	1,000L	23,900	25,900	28,100	30,300	32,300	34,500	36,500	39,100	43,000	46,800	4
	内900R×90°	64,500	69,800	74,800	80,400	85,800	91,300	96,900	102,600	112,900	123,100	6
ローラ 単品	軸  付	4,540	5,090	5,700	6,410	7,160	7,900	8,650	9,330	10,250	11,170	—
	軸なし	4,110	4,540	4,970	5,520	6,110	6,680	7,240	7,730	8,500	9,300	—

スチール製ローラコンベヤ(フラットフレーム)

R-3812F

カタログ  
掲載ページ  
31

ローラ寸法	φ38.1×1.2×φ12  めっき付
フレーム寸法	[60×30/17×2.3(めっき付)  H=67
軸	φ12パイプ  切りっぱなし
ベアリング	削り出しベアリング

(単位:円)

ローラ 間隔	機長	100W	150W	200W	250W	300W	350W	400W	450W	500W	600W	700W	800W	900W	1,000W	ローラ 本数
50 P	3,000L	66,900	70,800	74,800	78,500	82,600	89,300	94,000	100,700	107,300	—	—	—	—	—	60
	2,000L	45,100	47,700	50,400	52,900	55,700	60,100	63,500	67,800	72,300	—	—	—	—	—	40
	1,500L	34,700	36,700	38,800	40,700	43,000	46,100	48,900	52,200	55,500	—	—	—	—	—	30
	1,000L	23,400	24,700	26,000	27,300	28,700	30,900	32,700	35,000	37,200	—	—	—	—	—	20
75 P	3,000L	51,300	53,800	56,600	59,300	62,100	66,600	69,900	74,400	78,900	—	—	—	—	—	40
	2,000L	34,100	35,700	37,600	39,300	41,200	44,300	46,500	49,400	52,300	—	—	—	—	—	26
	1,500L	26,600	28,100	29,700	30,900	32,400	34,900	36,500	38,800	41,100	—	—	—	—	—	20
	1,000L	17,700	18,400	19,400	20,300	21,400	22,800	24,000	25,500	27,100	—	—	—	—	—	13
ローラ 単品	軸  付	1,100	1,180	1,200	1,330	1,360	1,490	1,550	1,640	1,670	1,820	2,050	2,230	2,420	2,650	—
	軸なし	930	1,030	1,070	1,100	1,140	1,210	1,250	1,340	1,360	1,490	1,660	1,800	2,000	2,170	—

※ローラ単品  軸付でのご注文の場合  標準軸は丸・半月加工になります。

R-2812F  交換用の場合「切りっぱなし」のご指定ください。

スチール製ローラコンベヤ

# RB-0820 (旧名S-0820NB)

カタログ  
掲載ページ  
**32**

ローラ寸法	φ8×2.0×φ3 メッキ付
フレーム寸法	[24×20×1.6(落し込み) H=24
軸	φ3丸棒 切りっぱなし
ベアリング	規格ベアリング

(単位:円)

ローラ 間隔	機長	50W	100W	150W	200W	ローラ 本数
10 P	1,000L	341,800	346,100	350,400	355,500	100
	500L	189,200	190,900	193,400	196,100	50
ローラ 単品	軸 付	2,910	2,970	2,990	3,040	—
	軸なし	2,520	2,540	2,570	2,590	—

スチール製ローラコンベヤ

# HG-R1210A

カタログ  
掲載ページ  
**32**

ローラ寸法	φ12×1.0×φ5 メッキ付
フレーム寸法	L20×15×2.3 H=21
軸	φ5丸棒 両ピン
ベアリング	削り出しベアリング

(単位:円)

ローラ 間隔	機長	100W	200W	300W	400W	ローラ 本数
15 P	1,500L	125,000	136,900	148,800	160,800	100
	1,000L	79,400	87,300	95,400	103,400	66
	500L	43,700	48,100	52,500	57,000	33
20 P	1,500L	110,200	120,700	130,900	141,500	75
	1,000L	69,700	76,600	83,500	90,500	50
	500L	38,500	42,300	45,800	49,700	25
25 P	1,500L	92,100	100,800	109,200	118,100	60
	1,000L	57,600	63,400	69,000	74,700	40
	500L	31,900	34,900	38,100	41,100	20
30 P	1,500L	80,400	87,600	95,300	102,500	50
	1,000L	49,600	54,600	59,700	64,400	33
	500L	27,500	30,100	32,900	35,500	16
ローラ 単品	軸 付	1,510	1,620	1,740	1,970	—
	軸なし	1,210	1,340	1,430	1,580	—

スチール製ローラコンベヤ

# R-1912P

カタログ  
掲載ページ  
**33**

ローラ寸法	φ19.1×1.2×φ6 メッキ付
フレーム寸法	[60×30×2.3 H=61.5
軸	φ6パイプ 半月
ベアリング	プレスベアリング

(単位:円)

ローラ 間隔	機長	100W	200W	300W	400W	500W	ローラ 本数
20 P	3,000L	128,600	143,300	153,800	168,600	181,300	150
	2,000L	85,500	95,800	103,200	113,500	122,200	100
	1,500L	66,000	73,700	78,800	86,500	92,900	75
	1,000L	45,500	50,900	54,400	59,700	64,000	50
	内900R×90°	—	—	—	—	—	—
25 P	3,000L	107,200	119,000	127,900	139,600	149,800	120
	2,000L	70,600	78,800	84,900	93,200	100,300	80
	1,500L	55,300	61,300	65,600	71,600	76,500	60
	1,000L	38,100	42,300	45,200	49,600	52,900	40
	内900R×90°	106,800	118,400	127,200	139,200	150,500	64
30 P	3,000L	93,100	103,000	110,300	120,500	128,900	100
	2,000L	60,700	67,800	72,800	79,900	85,700	66
	1,500L	47,900	52,700	56,900	62,000	66,200	50
	1,000L	33,000	36,300	39,400	42,800	45,600	33
	内900R×90°	91,600	101,600	109,100	119,300	128,600	56
ローラ 単品	軸 付	1,000	1,130	1,210	1,340	1,450	—
	軸なし	860	940	1,020	1,080	1,210	—

スチール製ローラコンベヤ

R-2212P

カタログ  
掲載ページ  
33

ローラ寸法	φ22.2×1.2×φ6 メッキ付
フレーム寸法	[60×30×2.3 H=63
軸	φ6パイプ 半月
ベアリング	プレスベアリング

(単位:円)

ローラ 間隔	機長	100W	200W	300W	400W	500W	ローラ 本数
25 P	3,000L	144,300	149,400	159,800	170,800	189,200	120
	2,000L	89,500	92,800	99,900	107,400	119,900	80
	1,500L	79,100	80,900	88,400	95,000	105,500	60
	1,000L	54,500	55,800	60,900	65,500	72,700	40
	内900R×90°	—	—	—	—	—	—
30 P	3,000L	114,400	118,400	125,700	135,500	148,400	100
	2,000L	68,600	71,200	76,200	82,500	91,100	66
	1,500L	63,900	65,300	71,100	76,800	84,600	50
	1,000L	44,100	45,000	49,100	53,000	58,300	33
	内900R×90°	74,300	79,700	82,500	86,900	91,500	56
40 P	3,000L	95,400	97,000	103,800	114,700	121,100	75
	2,000L	55,800	57,000	61,500	68,700	73,100	50
	1,500L	53,500	54,200	58,300	63,600	69,000	37
	1,000L	36,900	37,500	40,300	43,700	47,700	25
	内900R×90°	68,400	69,000	73,800	80,900	84,900	45
50 P	3,000L	84,800	85,200	91,300	97,600	105,600	60
	2,000L	48,900	49,200	53,000	57,200	62,700	40
	1,500L	46,500	47,100	50,600	54,200	58,800	30
	1,000L	32,100	32,600	35,000	37,500	40,700	20
	内900R×90°	61,100	61,300	65,300	69,200	74,700	34
ローラ 単品	軸付	1,280	1,420	1,560	1,710	1,850	—
	軸なし	1,040	1,140	1,250	1,340	1,490	—

スチール製ローラコンベヤ

R-2512P

カタログ  
掲載ページ  
34

ローラ寸法	φ25.4×1.2×φ8 メッキ付
フレーム寸法	[60×30×2.3 H=64.7
軸	φ8パイプ 半月
ベアリング	プレスベアリング

(単位:円)

ローラ 間隔	機長	100W	150W	200W	250W	300W	350W	400W	450W	500W	ローラ 本数
30 P	3,000L	75,300	79,300	83,200	90,300	95,200	99,200	105,000	110,500	115,900	100
	2,000L	50,300	52,300	55,200	59,300	62,400	64,700	69,000	71,900	75,800	66
	1,500L	37,800	39,800	41,800	45,300	47,700	49,700	52,700	55,300	58,000	50
	1,000L	27,300	28,500	29,900	32,100	33,400	34,700	36,700	38,600	40,300	33
	内900R×90°	—	—	—	—	—	—	—	—	—	—
40 P	3,000L	65,400	67,900	70,700	75,900	78,800	81,500	85,700	89,400	93,100	75
	2,000L	43,000	43,500	45,600	49,200	51,400	53,400	56,300	59,000	61,700	50
	1,500L	32,900	34,300	35,500	38,100	39,500	41,000	43,000	44,900	46,800	37
	1,000L	23,000	23,900	24,900	26,500	28,000	28,900	30,600	31,900	33,300	25
	内900R×90°	60,500	62,700	64,900	68,600	71,100	73,300	76,500	79,200	82,100	45
50 P	3,000L	54,500	57,000	59,600	63,900	66,600	69,100	72,800	76,500	79,400	60
	2,000L	34,000	35,500	37,400	40,100	42,200	43,900	46,100	48,600	50,700	40
	1,500L	27,300	28,500	30,000	32,000	33,400	34,700	36,700	38,400	39,800	30
	1,000L	19,200	19,900	20,700	22,200	23,400	23,900	25,100	26,400	27,700	20
	内900R×90°	53,900	56,200	58,100	61,600	64,000	66,300	68,900	71,700	74,300	34
ローラ 単品	軸付	780	860	910	970	1,030	1,080	1,140	1,210	1,300	—
	軸なし	650	690	740	790	810	860	910	980	1,040	—

スチール製ローラコンベヤ

# R-2812P

カタログ  
掲載ページ  
**34**

ローラ寸法	φ28.6×1.2×φ8 メッキ付
フレーム寸法	[60×30×2.3 H=66
軸	φ8パイプ 半月
ベアリング	プレスベアリング

(単位:円)

ローラ 間隔	機長	100W	150W	200W	250W	300W	350W	400W	450W	500W	ローラ 本数
30 P	3,000L	81,200	87,000	90,800	96,700	100,700	106,800	110,600	116,600	120,800	100
	2,000L	54,200	57,200	60,200	63,400	66,200	69,600	72,700	75,900	78,900	66
	1,500L	40,700	43,700	45,500	48,500	50,400	53,500	55,400	58,400	60,500	50
	1,000L	29,300	30,900	32,400	34,100	35,300	37,200	38,400	40,500	41,900	33
	内900R×90°	—	—	—	—	—	—	—	—	—	—
40 P	3,000L	69,600	73,600	76,200	80,500	82,900	87,000	89,800	94,100	96,700	75
	2,000L	45,700	47,400	49,400	52,300	54,100	57,000	59,000	62,000	64,000	50
	1,500L	35,000	37,000	38,200	40,400	41,500	43,700	45,000	47,200	48,500	37
	1,000L	24,500	25,700	26,800	28,100	29,300	30,700	31,900	33,200	34,600	25
	内900R×90°	62,900	65,900	68,100	71,200	73,300	76,300	78,600	81,700	84,000	45
50 P	3,000L	58,000	61,400	64,000	67,500	70,000	73,600	76,200	80,000	82,300	60
	2,000L	36,300	38,500	40,400	42,600	44,400	46,800	48,500	51,100	52,600	40
	1,500L	29,000	30,700	32,300	33,700	35,100	37,000	38,200	40,100	41,200	30
	1,000L	20,300	21,300	22,300	23,300	24,500	25,400	26,200	27,700	28,500	20
	内900R×90°	55,600	58,400	60,400	63,400	65,600	68,400	70,500	73,500	75,600	34
75 P	3,000L	46,500	49,100	50,400	53,200	54,800	57,700	59,000	61,600	63,300	40
	2,000L	30,500	32,000	33,000	34,700	35,500	37,200	38,300	39,900	40,900	26
	1,500L	23,300	24,800	25,400	26,800	27,500	28,900	29,700	30,800	31,800	20
	1,000L	17,500	18,000	18,700	19,500	20,100	20,800	21,300	22,400	22,900	13
	内900R×90°	50,000	52,300	53,700	55,800	57,200	59,700	61,100	63,400	64,800	23
ローラ 単品	軸 付	920	1,000	1,030	1,080	1,100	1,190	1,230	1,320	1,360	—
	軸なし	770	860	900	920	940	1,010	1,030	1,120	1,150	—

スチール製ローラコンベヤ

# R-2812

カタログ  
掲載ページ  
**35**

ローラ寸法	φ28.6×1.2×φ8 メッキ付
フレーム寸法	[60×30×2.3 H=66
軸	φ8パイプ 半月
ベアリング	削り出しベアリング

(単位:円)

ローラ 間隔	機長	100W	150W	200W	250W	300W	350W	400W	450W	500W	ローラ 本数
30 P	3,000L	85,800	91,800	95,600	101,700	106,000	112,100	116,300	122,700	126,700	100
	2,000L	57,300	60,400	63,400	66,700	69,900	73,200	76,300	79,500	83,100	66
	1,500L	43,000	46,000	47,900	50,900	53,100	56,100	58,300	61,500	63,400	50
	1,000L	30,900	32,700	34,100	35,900	37,200	39,200	40,400	42,600	43,900	33
	内900R×90°	—	—	—	—	—	—	—	—	—	—
40 P	3,000L	73,300	77,600	80,400	84,700	87,100	91,600	94,300	98,700	101,400	75
	2,000L	48,100	49,900	51,900	55,000	57,000	59,900	62,000	65,000	67,400	50
	1,500L	36,800	38,900	40,200	42,500	43,600	45,800	47,300	49,400	50,800	37
	1,000L	25,800	27,100	28,200	29,600	30,800	32,300	33,500	35,000	36,400	25
	内900R×90°	65,900	69,100	71,200	74,600	76,800	80,000	82,300	85,700	88,000	45
50 P	3,000L	61,100	64,600	67,500	70,900	73,300	77,100	80,000	83,800	86,400	60
	2,000L	38,400	40,500	42,500	44,800	46,600	49,200	50,800	53,600	55,200	40
	1,500L	30,700	32,300	33,900	35,500	36,800	38,700	40,100	42,000	43,200	30
	1,000L	21,400	22,600	23,400	24,500	25,700	26,500	27,500	28,900	30,000	20
	内900R×90°	58,300	61,300	63,200	66,400	68,500	71,400	73,700	76,800	79,000	34
75 P	3,000L	49,000	51,700	53,000	55,800	57,400	60,400	61,900	64,600	66,200	40
	2,000L	32,100	33,800	34,700	36,500	37,300	39,000	40,200	41,900	43,000	26
	1,500L	24,500	26,000	26,500	28,100	28,800	30,400	31,000	32,300	33,200	20
	1,000L	18,300	19,100	19,900	20,500	21,200	21,800	22,600	23,500	24,100	13
	内900R×90°	52,300	54,600	56,100	58,400	59,900	62,300	63,900	66,200	67,800	23
ローラ 単品	軸 付	980	1,040	1,090	1,140	1,150	1,240	1,300	1,370	1,430	—
	軸なし	810	900	950	980	990	1,070	1,090	1,180	1,210	—

スチール製ローラコンベヤ

R-3812P

カタログ  
掲載ページ  
36

ローラ寸法	φ38.1×1.2×φ12 メッキ付
フレーム寸法	[60×30×2.3 H=67
軸	φ12パイプ 半月
ベアリング	ブレスベアリング

(単位:円)

ローラ 間隔	機長	100W	150W	200W	250W	300W	350W	400W	450W	500W	600W	700W	800W	900W	1,000W	ローラ 本数
50 P	3,000L	59,800	64,400	67,300	71,900	75,100	79,800	83,100	87,800	90,900	99,300	107,900	116,200	127,900	139,600	60
	2,000L	38,000	41,100	43,200	46,400	48,600	51,800	54,000	57,000	59,300	64,700	70,600	76,400	83,900	91,600	40
	1,500L	30,100	32,300	34,000	36,000	37,600	40,000	41,600	44,000	45,500	49,800	54,100	58,200	63,900	70,000	30
	1,000L	21,000	22,600	23,600	25,100	26,400	28,100	29,400	30,800	32,100	35,000	38,000	40,900	45,200	49,100	20
	内900R×90°	48,900	51,900	53,800	56,800	58,800	61,800	63,800	67,100	69,100	74,300	79,700	85,200	87,800	102,400	34
75 P	3,000L	49,200	51,800	53,800	56,600	58,200	60,100	62,600	66,000	68,300	74,000	79,800	85,800	94,500	103,400	40
	2,000L	32,300	34,100	35,000	36,600	37,600	38,400	40,000	42,300	43,800	47,600	51,300	55,200	60,700	66,200	26
	1,500L	24,800	26,000	27,000	27,900	28,500	30,200	31,600	33,000	34,300	37,200	40,000	43,100	47,400	51,800	20
	1,000L	18,600	19,100	19,900	20,600	21,200	21,400	22,300	23,400	24,400	26,400	28,200	30,500	34,000	37,000	13
	内900R×90°	42,200	44,600	46,100	48,500	49,800	52,200	54,000	56,400	57,800	62,000	66,000	70,200	77,200	84,400	23
100 P	3,000L	40,100	42,400	44,200	46,700	48,800	51,800	53,500	56,400	58,000	63,000	67,800	72,700	80,100	87,400	30
	2,000L	25,900	27,500	28,600	30,400	31,800	33,200	34,600	36,100	37,500	40,700	43,800	46,800	51,800	56,500	20
	1,500L	20,200	21,300	22,300	23,600	24,500	26,000	26,900	28,200	29,200	31,700	34,100	36,600	40,100	43,800	15
	1,000L	13,500	14,400	15,100	15,800	16,500	17,500	18,200	18,900	19,700	21,300	22,800	24,500	27,000	29,500	10
	内900R×90°	40,000	42,100	43,300	45,300	46,600	48,800	49,600	52,200	53,500	57,000	60,700	64,500	71,000	77,300	18
150 P	3,000L	31,700	34,000	34,900	37,200	38,200	40,500	41,500	43,800	45,200	48,800	52,400	56,000	61,600	67,300	20
	2,000L	21,200	22,400	23,300	24,500	25,400	26,600	27,500	28,900	29,700	31,900	34,300	36,600	40,100	43,800	13
	1,500L	15,900	17,100	17,600	18,700	19,100	20,300	21,000	22,100	22,700	24,500	26,300	28,100	30,800	34,000	10
	1,000L	11,700	12,100	12,800	13,300	13,600	14,400	14,800	15,400	15,800	16,800	17,800	19,000	20,800	22,900	7
	内900R×90°	35,800	37,500	38,400	40,100	41,200	42,900	44,000	45,700	46,800	49,800	52,700	55,900	61,600	67,100	12
ローラ 単 品	軸 付	970	1,060	1,080	1,180	1,210	1,330	1,370	1,450	1,490	1,630	1,820	1,990	2,160	2,370	—
	軸なし	840	910	940	970	1,020	1,090	1,120	1,190	1,210	1,330	1,480	1,600	1,780	1,930	—

スチール製ローラコンベヤ

R-3812PD

カタログ  
掲載ページ  
36

ローラ寸法	φ38.1×1.2×φ12 メッキ付
フレーム寸法	[60×30×2.3 H=67
軸	φ12パイプ 半月
ベアリング	ブレスベアリング

(単位:円)

ローラ 間隔	機長	100W	200W	300W	400W	500W	600W	700W	800W	900W	1,000W	ローラ 本数
50 P	3,000L	67,800	73,400	80,400	88,700	95,800	105,600	113,400	122,900	135,200	147,600	60
	2,000L	43,200	47,200	52,000	57,500	62,300	69,300	74,400	80,500	88,600	96,600	40
	1,500L	34,000	36,900	40,300	44,500	48,000	52,900	57,000	61,600	67,800	73,900	30
	1,000L	23,800	26,000	28,200	31,100	33,500	37,300	39,900	42,700	46,900	51,100	20
	内900R×90°	55,300	58,300	63,200	68,000	72,400	79,300	84,200	90,000	99,100	108,100	34
75 P	3,000L	52,900	57,000	61,800	67,800	73,100	79,700	85,400	91,200	100,400	109,100	40
	2,000L	34,300	37,000	39,900	43,300	45,500	51,400	54,900	59,700	65,500	71,300	26
	1,500L	26,500	28,500	30,900	34,000	36,500	40,100	42,800	45,700	50,300	54,800	20
	1,000L	19,500	20,800	22,300	24,100	26,000	28,100	30,000	32,300	35,500	38,700	13
	内900R×90°	48,000	50,900	53,900	57,700	61,800	66,900	70,800	75,100	82,900	90,600	23
100 P	3,000L	45,400	51,600	55,100	58,700	63,600	69,900	72,000	77,400	85,700	93,300	30
	2,000L	31,500	33,500	36,100	38,200	41,100	44,700	46,800	50,000	55,200	60,100	20
	1,500L	22,800	25,900	27,700	29,600	32,000	35,100	36,100	38,800	43,000	46,800	15
	1,000L	18,000	18,900	20,600	21,400	23,100	24,700	26,000	27,700	30,500	33,100	10
	内900R×90°	44,400	49,600	52,200	55,200	58,500	63,900	65,500	69,300	76,300	83,200	18
150 P	3,000L	38,000	43,300	46,600	49,700	53,400	58,700	60,600	65,300	72,000	78,400	20
	2,000L	26,500	28,400	30,500	32,600	34,600	37,600	39,200	42,300	46,600	50,600	13
	1,500L	19,100	21,700	23,400	25,000	26,800	29,600	30,500	32,700	36,100	39,200	10
	1,000L	15,300	16,000	17,600	18,200	19,700	20,800	21,800	23,400	25,800	28,000	7
	内900R×90°	37,400	41,800	43,900	46,600	49,300	53,800	55,200	58,500	64,200	69,900	12
ローラ 単 品	軸 付	1,100	1,210	1,360	1,560	1,680	1,870	2,100	2,280	2,490	2,720	—
	軸なし	960	1,040	1,130	1,300	1,360	1,530	1,700	1,850	2,040	2,180	—

スチール製ローラコンベヤ

# R-3816

カタログ  
掲載ページ  
**37**

ローラ寸法	φ38.1×1.6×φ12 メッキ付
フレーム寸法	[60×30×2.3 H=67
軸	φ12パイプ 半月
ベアリング	削り出しベアリング

(単位:円)

ローラ 間隔	機長	100W	150W	200W	250W	300W	350W	400W	450W	500W	600W	700W	800W	900W	1,000W	ローラ 本数
50 P	3,000L	78,400	83,100	86,400	91,300	94,600	99,900	103,200	108,200	111,600	120,500	129,200	138,200	151,500	164,600	60
	2,000L	50,900	54,300	56,500	60,200	62,800	66,200	68,600	72,400	74,900	81,100	87,500	94,200	103,300	112,700	40
	1,500L	40,000	42,300	43,900	46,500	48,100	50,900	52,600	55,400	57,200	61,700	66,400	71,300	78,400	85,500	30
	1,000L	27,500	29,400	30,400	32,400	33,500	35,200	36,700	38,300	39,600	42,900	46,200	49,400	54,400	59,300	20
	内900R×90°	67,500	70,500	72,400	75,100	77,200	80,000	81,800	85,000	86,900	92,000	97,000	102,200	112,400	122,500	34
75 P	3,000L	58,700	62,000	64,300	67,800	69,700	73,300	75,400	78,800	81,200	87,200	93,100	99,300	108,600	117,700	40
	2,000L	36,300	39,200	40,600	43,300	44,900	47,500	49,100	51,800	53,500	58,100	62,800	68,300	75,000	81,700	26
	1,500L	30,000	31,800	32,800	34,800	35,800	37,600	38,900	40,600	42,000	45,000	48,100	51,500	56,600	61,800	20
	1,000L	20,500	21,700	22,600	23,900	24,800	26,000	27,100	28,200	29,300	31,600	33,600	35,900	39,500	43,100	13
	内900R×90°	54,400	56,900	58,600	61,100	62,900	65,500	67,100	69,600	71,500	76,000	80,500	85,000	93,500	102,200	23
100 P	3,000L	49,400	52,000	53,800	56,600	58,600	61,400	63,300	66,200	68,000	72,800	77,700	83,000	90,600	98,100	30
	2,000L	31,700	33,500	34,900	37,000	38,200	40,300	41,500	43,700	44,900	48,600	52,000	55,600	61,200	66,900	20
	1,500L	24,500	25,900	27,000	28,200	29,400	30,700	31,900	33,500	34,700	37,200	39,600	42,300	46,500	50,800	15
	1,000L	18,200	19,200	19,900	20,800	21,500	22,500	23,200	24,000	24,800	26,600	28,100	30,000	32,900	35,900	10
	内900R×90°	48,800	50,900	52,400	54,600	56,100	58,400	59,800	62,000	63,800	67,500	71,600	75,600	83,200	90,800	18
150 P	3,000L	41,600	43,700	44,900	47,000	48,000	50,200	51,400	53,500	54,900	58,200	61,600	65,200	71,200	77,000	20
	2,000L	25,800	27,200	28,100	29,600	30,500	32,000	32,900	34,700	35,500	38,100	40,600	43,300	47,600	51,900	13
	1,500L	20,400	21,500	22,200	23,200	23,800	24,900	25,500	26,800	27,300	29,400	31,100	32,900	36,300	39,600	10
	1,000L	15,500	16,100	16,600	17,400	17,800	18,600	19,000	19,700	20,200	21,500	22,600	23,900	26,300	28,900	7
	内900R×90°	44,900	46,500	47,600	49,400	50,800	52,500	53,600	55,400	56,600	59,800	63,000	66,200	72,800	79,600	12
ローラ 単品	軸 付	1,280	1,360	1,430	1,520	1,560	1,680	1,780	1,880	1,930	2,140	2,330	2,500	2,750	3,020	—
	軸なし	1,120	1,230	1,280	1,330	1,350	1,450	1,520	1,600	1,630	1,790	1,950	2,120	2,330	2,520	—

スチール製ローラコンベヤ

# R-4214P

カタログ  
掲載ページ  
**37**

ローラ寸法	φ42.7×1.4×φ12 メッキ付
フレーム寸法	[90×30×2.3 H=100
軸	φ12パイプ 半月
ベアリング	プレスベアリング

(単位:円)

ローラ 間隔	機長	100W	150W	200W	250W	300W	350W	400W	450W	500W	600W	700W	800W	900W	1,000W	ローラ 本数
50 P	3,000L	70,600	75,800	79,200	84,600	87,800	93,100	96,800	102,200	106,100	115,200	124,500	134,400	147,200	159,800	60
	2,000L	45,300	49,000	51,500	56,100	57,800	61,800	63,900	68,300	70,700	77,200	84,200	90,900	100,000	109,500	40
	1,500L	35,700	38,400	40,300	43,100	45,000	47,800	49,900	52,600	54,400	59,400	64,500	69,300	76,500	83,200	30
	1,000L	24,900	26,900	28,100	30,200	31,600	33,400	35,000	37,100	38,300	41,600	45,300	48,900	53,800	58,800	20
	内900R×90°	58,300	62,000	63,900	66,700	70,200	73,800	76,200	79,900	82,400	88,700	95,200	101,900	104,800	122,000	32
75 P	3,000L	54,800	59,000	61,600	65,500	68,100	72,400	75,100	79,200	82,000	89,200	96,600	103,700	113,600	123,200	40
	2,000L	34,900	37,500	39,600	42,400	44,000	47,200	49,000	51,900	54,100	59,000	63,900	69,200	76,200	83,000	26
	1,500L	27,000	29,300	30,500	32,800	34,300	36,600	38,100	40,100	41,600	45,300	49,200	53,300	58,700	63,900	20
	1,000L	19,300	20,800	21,600	23,400	24,400	25,700	26,900	28,200	29,400	32,100	34,700	37,500	41,400	45,100	13
	内900R×90°	48,500	51,300	53,300	56,100	58,000	60,900	63,000	66,000	68,000	73,000	78,500	83,100	91,600	100,000	23
100 P	3,000L	47,200	50,100	52,200	55,300	57,200	60,600	62,600	66,000	68,300	73,700	79,300	85,000	92,700	100,500	30
	2,000L	29,600	31,900	33,100	35,400	37,200	39,500	40,800	43,300	44,900	48,900	52,900	54,600	60,700	68,500	20
	1,500L	22,900	24,700	25,700	27,500	28,600	30,500	31,800	33,100	34,400	37,400	40,600	43,800	48,100	52,500	15
	1,000L	16,100	17,400	18,100	19,100	20,100	21,300	22,200	23,300	24,100	26,200	28,200	30,500	33,400	36,700	10
	内900R×90°	46,300	48,800	50,400	52,900	54,500	57,100	58,700	61,600	63,300	67,800	72,100	76,700	84,500	92,200	18
150 P	3,000L	36,700	37,600	38,700	42,900	44,600	47,200	48,800	51,300	53,300	57,200	62,100	66,200	72,100	77,800	20
	2,000L	24,100	25,500	26,400	27,900	29,200	30,500	31,800	33,200	34,600	37,500	40,100	42,900	47,400	51,500	13
	1,500L	18,400	18,900	19,500	21,500	22,400	23,700	24,500	25,700	26,800	28,900	31,200	33,200	36,900	40,100	10
	1,000L	13,400	14,300	15,200	15,900	16,100	17,100	17,500	18,400	19,000	20,200	21,500	22,900	25,400	27,700	7
	内900R×90°	41,900	43,900	45,300	47,400	48,800	50,900	52,200	55,000	55,900	59,500	63,300	67,100	73,900	80,600	12
ローラ 単品	軸 付	1,070	1,150	1,200	1,340	1,410	1,550	1,630	1,720	1,780	1,950	2,120	2,330	2,570	2,790	—
	軸なし	920	1,020	1,070	1,150	1,210	1,330	1,370	1,450	1,510	1,640	1,770	1,970	2,150	2,360	—

スチール製ローラコンベヤ

R-4214PD

カタログ  
掲載ページ
 38

ローラ寸法	φ42.7×1.4×φ12 メッキ付
フレーム寸法	[90×30×2.3 H=100
軸	φ12パイプ 半月
ベアリング	プレスベアリング

(単位:円)

ローラ 間隔	機長	100W	150W	200W	250W	300W	350W	400W	450W	500W	600W	700W	800W	900W	1,000W	ローラ 本数
50 P	3,000L	72,100	77,200	80,700	86,300	89,500	95,000	98,600	104,000	108,000	117,200	126,800	136,500	149,600	162,100	60
	2,000L	46,500	50,000	52,500	57,300	58,800	62,900	65,300	69,300	72,000	78,500	85,500	92,200	101,500	110,900	40
	1,500L	36,400	39,200	41,100	43,900	45,700	48,600	50,800	53,700	55,300	60,400	65,500	70,700	77,600	84,600	30
	1,000L	25,400	27,300	28,600	30,700	32,100	34,300	35,600	37,600	38,900	42,500	45,900	49,600	54,600	59,700	20
	内900R×90°	59,600	63,000	65,300	68,000	71,300	74,900	77,300	81,300	83,800	90,300	96,500	103,400	106,300	124,100	32
75 P	3,000L	55,900	60,000	62,700	66,600	69,200	73,700	76,500	80,500	83,200	90,700	97,900	105,400	115,200	125,000	40
	2,000L	35,600	38,400	40,300	43,200	44,900	48,000	49,900	52,900	55,000	59,900	65,100	70,400	77,200	84,200	26
	1,500L	27,600	29,800	31,100	33,300	34,900	37,200	38,700	40,900	42,500	45,900	50,000	54,000	59,600	65,000	20
	1,000L	19,900	21,300	22,300	23,900	24,900	26,300	27,300	28,800	29,900	32,700	35,200	38,200	42,000	45,700	13
	内900R×90°	49,300	52,200	54,200	57,200	58,800	61,800	64,000	66,900	69,000	74,000	79,600	84,400	93,100	101,400	23
100 P	3,000L	48,000	51,100	53,100	56,200	58,300	61,600	63,800	66,900	69,200	74,700	80,500	86,300	94,000	101,900	30
	2,000L	30,300	32,400	33,800	36,100	37,700	40,100	41,500	44,100	45,500	49,600	53,800	55,500	61,600	69,300	20
	1,500L	23,600	25,100	26,300	28,100	29,200	31,100	32,300	33,800	35,000	38,000	41,200	44,500	49,100	53,200	15
	1,000L	16,400	17,700	18,400	19,500	20,400	21,600	22,500	23,700	24,600	26,500	28,600	30,900	34,000	37,200	10
	内900R×90°	47,000	49,500	51,300	53,800	55,300	58,000	59,600	62,400	64,100	68,600	73,300	77,700	85,500	93,300	18
150 P	3,000L	37,300	38,400	39,300	43,600	45,400	47,800	49,500	52,000	54,000	58,200	62,900	67,000	73,300	79,000	20
	2,000L	24,700	26,000	27,000	28,500	29,700	31,100	32,300	34,000	35,100	38,200	40,900	43,600	48,100	52,300	13
	1,500L	18,700	19,200	19,900	21,800	22,800	24,000	24,900	26,200	27,100	29,200	31,700	33,800	37,300	40,700	10
	1,000L	13,600	14,500	15,600	16,100	16,400	17,400	17,800	18,700	19,300	20,500	21,800	23,400	25,800	28,100	7
	内900R×90°	42,600	44,600	45,900	48,100	49,500	51,700	53,000	55,800	56,600	60,400	64,100	68,000	74,800	81,700	12
ローラ 単品	軸 付	1,090	1,180	1,220	1,360	1,440	1,580	1,650	1,760	1,820	1,990	2,150	2,370	2,620	2,840	—
	軸なし	950	1,040	1,090	1,180	1,240	1,350	1,390	1,490	1,540	1,660	1,800	2,010	2,180	2,390	—

スチール製ローラコンベヤ

R-4223

カタログ  
掲載ページ
 38

ローラ寸法	φ42.7×2.3×φ12 メッキ付
フレーム寸法	[90×30×2.3 H=100
軸	φ12パイプ 半月
ベアリング	削り出しベアリング

(単位:円)

ローラ 間隔	機長	100W	150W	200W	250W	300W	350W	400W	450W	500W	600W	700W	800W	900W	1,000W	ローラ 本数
50 P	3,000L	90,000	95,700	99,400	105,400	109,000	114,700	118,600	124,500	128,700	138,500	148,900	159,400	173,500	186,800	60
	2,000L	58,300	62,200	65,000	70,000	71,700	76,200	78,500	83,100	85,800	92,900	100,400	107,900	117,500	127,800	40
	1,500L	45,700	48,800	50,600	53,600	55,500	58,600	61,100	64,000	65,900	71,200	76,800	82,300	89,800	97,400	30
	1,000L	31,700	33,800	35,000	37,300	38,600	41,000	42,600	44,700	46,100	49,700	53,700	57,600	62,900	68,200	20
	内900R×90°	71,000	74,800	77,200	80,300	83,700	87,800	90,100	94,500	97,400	104,000	110,900	118,400	121,500	140,300	32
75 P	3,000L	68,600	73,000	75,900	80,200	83,000	87,400	90,600	95,000	97,900	105,900	113,800	121,600	132,200	142,700	40
	2,000L	43,700	46,700	48,900	51,900	53,700	57,000	59,200	62,200	64,500	69,900	75,400	81,100	88,500	95,900	26
	1,500L	33,900	36,300	37,700	40,200	41,500	44,100	45,900	48,000	49,700	53,700	58,200	62,200	68,100	74,000	20
	1,000L	24,000	25,700	26,500	28,500	29,400	30,900	32,100	33,800	34,900	37,800	40,500	43,700	47,900	51,900	13
	内900R×90°	57,700	61,100	63,000	66,200	68,100	71,200	73,700	76,900	79,100	84,300	90,300	95,600	104,700	113,800	23
100 P	3,000L	58,000	61,300	63,400	66,800	69,000	72,500	74,700	78,400	80,700	86,600	92,900	99,000	107,400	116,000	30
	2,000L	36,700	39,000	40,500	43,100	44,800	47,200	49,000	51,700	53,000	57,600	62,000	64,000	70,500	78,900	20
	1,500L	28,500	30,100	31,500	33,300	34,600	36,700	37,800	39,600	40,700	44,100	47,600	50,900	55,800	60,400	15
	1,000L	19,900	21,000	21,900	23,000	24,000	25,400	26,200	27,600	28,600	30,700	32,800	35,400	38,600	41,900	10
	内900R×90°	54,200	57,000	58,700	61,600	63,300	66,200	67,800	70,900	72,700	77,400	82,500	87,300	95,700	104,000	18
150 P	3,000L	44,300	45,300	46,700	51,100	52,900	55,700	57,400	60,100	62,200	66,800	71,900	76,500	83,000	89,200	20
	2,000L	29,200	30,700	31,800	33,300	34,600	36,300	37,400	39,200	40,400	43,700	46,700	49,600	54,300	59,000	13
	1,500L	22,300	22,800	23,400	25,800	26,500	28,000	28,800	30,100	31,200	33,500	36,200	38,500	42,000	45,900	10
	1,000L	16,200	17,100	18,100	19,100	19,300	20,100	20,500	21,700	22,400	23,500	25,000	26,500	29,100	31,800	7
	内900R×90°	48,000	50,400	51,900	54,000	55,700	58,000	59,400	62,300	63,300	67,500	71,200	75,500	83,000	90,100	12
ローラ 単品	軸 付	1,370	1,460	1,530	1,670	1,760	1,920	2,000	2,080	2,170	2,340	2,520	2,760	3,010	3,260	—
	軸なし	1,220	1,340	1,370	1,460	1,550	1,660	1,720	1,800	1,850	2,010	2,150	2,350	2,580	2,780	—

スチール製ローラコンベヤ

# R-4814P

カタログ  
掲載ページ  
**39**

ローラ寸法	φ48.6×1.6×φ12 メッキ付
フレーム寸法	[90×30×2.3 H=95.8
軸	φ12パイプ 半月
ベアリング	プレスベアリング

(単位:円)

ローラ 間隔	機長	100W	150W	200W	250W	300W	350W	400W	450W	500W	600W	700W	800W	900W	1,000W	ローラ 本数
50 P	3,000L	79,700	85,100	88,800	94,500	98,200	103,700	107,800	113,300	117,600	127,200	137,500	147,800	161,600	174,800	60
	2,000L	51,300	55,300	57,900	62,800	64,600	69,000	71,200	75,600	78,500	85,200	92,700	100,000	109,500	119,600	40
	1,500L	40,300	43,300	45,200	48,300	50,000	53,200	55,400	58,400	60,300	65,800	70,900	76,300	83,900	91,000	30
	1,000L	28,100	30,200	31,500	33,700	35,000	37,300	38,800	40,900	42,400	46,000	49,800	53,700	58,800	64,000	20
	内900R×90°	—	—	—	—	—	—	—	—	—	—	—	—	—	—	—
75 P	3,000L	61,400	65,900	68,600	72,700	75,400	80,000	83,000	87,400	90,300	98,000	105,800	113,700	124,000	134,300	40
	2,000L	39,200	42,100	43,900	47,200	48,900	52,200	54,200	57,500	59,700	64,700	70,200	75,900	83,000	90,400	26
	1,500L	30,300	32,600	34,100	36,400	37,800	40,300	42,200	44,400	46,000	49,800	54,100	58,200	63,900	69,700	20
	1,000L	21,700	23,200	24,400	25,900	27,100	28,400	29,600	31,100	32,300	35,200	37,800	41,000	45,200	49,000	13
	内900R×90°	53,300	56,400	58,600	61,500	63,600	66,700	69,000	72,100	74,100	79,600	85,400	90,400	99,500	108,300	23
100 P	3,000L	52,500	55,700	57,900	61,200	63,500	66,800	69,100	72,600	75,000	80,900	86,800	92,900	101,200	109,400	30
	2,000L	33,100	35,300	37,000	39,400	41,000	43,400	45,100	47,800	49,100	53,700	57,900	60,000	66,200	74,600	20
	1,500L	25,700	27,400	28,500	30,600	31,800	33,800	35,000	36,600	37,700	41,000	44,500	47,900	52,600	57,200	15
	1,000L	17,900	19,200	20,000	21,300	22,200	23,400	24,500	25,600	26,400	28,500	30,800	33,400	36,400	39,800	10
	内900R×90°	50,800	53,300	55,200	57,800	59,700	62,300	63,800	67,000	68,700	73,500	78,500	83,400	91,400	99,500	18
150 P	3,000L	40,400	41,500	42,800	47,300	49,000	51,700	53,400	56,100	58,200	62,700	67,500	72,100	78,600	84,600	20
	2,000L	26,900	28,200	29,300	30,800	32,000	33,700	34,900	36,600	37,700	41,000	43,800	46,800	51,500	56,000	13
	1,500L	20,200	21,000	21,500	23,700	24,700	25,900	26,900	28,200	29,300	31,500	34,000	36,300	39,900	43,500	10
	1,000L	14,700	15,800	16,800	17,500	17,700	18,800	19,200	20,100	21,000	22,200	23,600	25,000	27,500	30,200	7
	内900R×90°	45,600	47,800	49,100	51,400	52,900	55,200	56,600	59,700	60,400	64,500	68,300	72,500	79,700	86,900	12
ローラ 単品	軸 付	1,200	1,300	1,350	1,490	1,580	1,720	1,810	1,900	1,980	2,150	2,330	2,560	2,820	3,060	—
	軸なし	1,070	1,170	1,200	1,300	1,370	1,470	1,550	1,630	1,680	1,820	1,970	2,170	2,370	2,580	—

スチール製ローラコンベヤ

# R-4814PD

カタログ  
掲載ページ  
**39**

ローラ寸法	φ48.6×t1.6×φ12.2 めっき付
フレーム寸法	[90×30×2.3 H=95.8
軸	φ12パイプ 丸・半月
ベアリング	プレスベアリング

(単位:円)

ローラ 間隔	機長	100W	150W	200W	250W	300W	350W	400W	450W	500W	600W	700W	800W	900W	1,000W	ローラ 本数
50 P	3,000L	82,600	88,100	92,000	97,900	101,900	107,500	111,700	117,400	121,800	131,800	142,400	153,100	167,300	181,200	60
	2,000L	53,200	57,400	60,000	65,000	66,800	71,400	73,800	78,400	81,200	88,400	96,100	103,600	113,400	123,900	40
	1,500L	41,700	44,900	46,900	49,900	51,800	55,100	57,500	60,600	62,500	68,100	73,400	79,100	86,900	94,200	30
	1,000L	29,000	31,300	32,600	35,000	36,300	38,600	40,300	42,400	43,900	47,700	51,500	55,800	60,900	66,400	20
	内900R×90°	—	—	—	—	—	—	—	—	—	—	—	—	—	—	—
75 P	3,000L	63,600	68,200	71,100	75,400	78,300	82,900	86,000	90,600	93,700	101,700	109,800	117,900	128,500	139,200	40
	2,000L	40,600	43,500	45,500	48,800	50,800	54,100	56,200	59,500	61,800	67,100	72,800	78,600	86,000	93,800	26
	1,500L	31,400	33,800	35,300	37,800	39,200	41,700	43,700	45,900	47,700	51,500	56,100	60,200	66,300	72,300	20
	1,000L	22,400	24,000	25,200	26,900	28,100	29,400	30,600	32,200	33,400	36,600	39,200	42,500	46,900	51,000	13
	内900R×90°	55,200	58,400	60,700	63,900	65,900	69,100	71,400	74,700	76,900	82,500	88,600	93,800	103,300	112,300	23
100 P	3,000L	54,400	57,700	60,000	63,400	65,800	69,200	71,600	75,300	77,700	83,700	90,000	96,200	104,900	113,300	30
	2,000L	34,300	36,700	38,300	40,700	42,500	45,000	46,700	49,600	51,100	55,800	60,000	62,000	68,600	77,200	20
	1,500L	26,600	28,500	29,700	31,800	32,900	35,100	36,300	38,100	39,100	42,500	46,100	49,700	54,500	59,400	15
	1,000L	18,500	19,900	20,700	22,100	22,900	24,200	25,400	26,500	27,300	29,700	32,000	34,600	37,800	41,300	10
	内900R×90°	52,700	55,200	57,100	59,900	61,800	64,600	66,200	69,500	71,200	76,100	81,200	86,400	94,700	103,300	18
150 P	3,000L	41,800	43,100	44,500	48,900	51,000	53,600	55,300	58,200	60,200	64,900	70,000	74,700	81,300	87,600	20
	2,000L	27,800	29,200	30,300	32,000	33,200	35,000	36,200	38,100	39,100	42,500	45,400	48,600	53,500	58,000	13
	1,500L	20,900	21,700	22,300	24,500	25,600	26,900	27,800	29,200	30,300	32,600	35,200	37,700	41,400	45,100	10
	1,000L	15,300	16,300	17,400	18,200	18,400	19,400	19,900	20,800	21,700	22,900	24,400	26,000	28,600	31,300	7
	内900R×90°	47,200	49,600	51,100	53,400	54,800	57,100	58,600	61,800	62,600	66,700	70,700	75,100	82,600	90,100	12
ローラ 単品	軸 付	1,240	1,350	1,400	1,560	1,630	1,790	1,880	1,970	2,050	2,230	2,410	2,650	2,920	3,180	—
	軸なし	1,100	1,200	1,240	1,350	1,420	1,530	1,600	1,680	1,740	1,890	2,040	2,240	2,450	2,680	—

スチール製ローラコンベヤ

R-4832

カタログ  
掲載ページ  
40

ローラ寸法	φ48.6×3.5×φ12 メッキなし
フレーム寸法	[90×30×3.2 H=95.8
軸	φ12パイプ 半月
ベアリング	削り出しベアリング

(単位:円)

ローラ 間隔	機長	100W	200W	300W	400W	500W	600W	700W	800W	900W	1,000W	ローラ 本数
75 P	3,000L	66,500	78,500	90,900	103,100	120,900	139,800	153,300	166,700	180,200	193,400	40
	2,000L	45,700	53,900	61,900	69,800	81,600	94,300	103,200	112,000	120,800	129,600	26
	1,500L	35,200	41,600	47,800	54,100	63,500	73,300	80,200	87,000	94,100	101,000	20
	1,000L	24,900	28,800	33,200	37,300	43,500	50,000	54,800	59,400	64,000	68,700	13
	内900R×90°	59,800	68,200	76,600	84,700	97,700	111,100	120,200	129,600	138,500	147,600	23
100 P	3,000L	57,400	66,200	75,100	84,200	97,900	112,500	122,300	132,300	142,300	152,000	30
	2,000L	39,300	45,700	52,200	58,600	68,600	78,600	85,900	93,000	100,200	107,300	20
	1,500L	29,900	34,600	39,500	44,500	51,400	59,200	64,300	69,800	75,000	80,200	15
	1,000L	21,800	25,200	28,400	31,900	37,000	42,400	45,900	49,600	53,400	57,100	10
	内900R×90°	54,000	60,900	68,400	75,300	86,600	98,700	106,300	114,300	122,200	130,100	18
150 P	3,000L	47,400	54,100	60,900	67,800	78,300	89,400	97,100	104,400	112,000	119,400	20
	2,000L	32,300	37,000	41,800	46,600	53,900	61,700	66,800	71,900	77,000	82,100	13
	1,500L	25,700	29,100	32,900	36,400	41,800	47,700	51,500	55,300	59,400	63,400	10
	1,000L	18,700	21,200	23,500	25,900	29,900	33,800	36,400	39,200	41,800	44,500	7
	内900R×90°	52,200	58,000	64,000	69,900	79,400	89,500	96,100	102,500	108,900	115,400	12
200 P	3,000L	40,100	45,700	51,300	56,600	65,400	75,000	80,500	86,700	92,900	99,000	15
	2,000L	31,000	34,700	38,500	42,400	48,200	54,800	58,700	62,700	66,900	71,000	10
	1,500L	22,600	25,500	28,300	31,100	35,600	40,400	43,400	46,700	49,600	52,900	8
	1,000L	18,400	20,300	22,200	24,000	27,100	30,500	32,400	34,500	36,700	38,600	5
	内900R×90°	45,800	50,400	54,900	59,600	67,200	75,300	80,500	85,500	90,500	95,600	9
ローラ 単品	軸 付	1,780	2,060	2,390	2,680	2,990	3,280	3,550	3,850	4,130	4,460	—
	軸なし	1,660	1,910	2,160	2,410	2,700	2,960	3,200	3,460	3,720	3,990	—

スチール製ローラコンベヤ

R-5015P

カタログ  
掲載ページ  
40

ローラ寸法	φ50.8×1.6×φ12 メッキ付
フレーム寸法	[90×30×2.3 H=100
軸	φ12パイプ 半月
ベアリング	プレスベアリング

(単位:円)

ローラ 間隔	機長	100W	150W	200W	250W	300W	350W	400W	450W	500W	600W	700W	800W	900W	1,000W	ローラ 本数
75 P	3,000L	61,600	66,800	70,300	75,800	79,300	84,700	88,200	93,800	97,600	107,100	116,400	125,900	138,600	151,100	40
	2,000L	40,200	43,500	45,800	49,400	51,800	55,200	57,700	61,300	64,000	70,000	76,700	83,100	91,600	99,900	26
	1,500L	30,800	33,400	35,200	37,800	39,800	42,500	44,300	47,000	49,000	53,700	58,300	63,000	69,300	75,800	20
	1,000L	21,900	23,900	25,100	27,000	28,000	29,900	31,200	33,100	34,500	37,700	41,100	44,400	49,000	53,100	13
	内900R×90°	54,200	57,600	59,800	63,000	65,500	69,000	71,300	74,900	77,200	83,200	89,400	95,700	105,400	114,800	23
100 P	3,000L	51,100	54,900	57,700	61,800	64,400	69,000	71,700	76,000	78,600	86,000	93,500	101,100	111,700	121,600	30
	2,000L	33,000	35,700	37,600	40,200	42,000	44,700	46,900	49,700	51,800	56,600	61,700	66,800	73,500	80,100	20
	1,500L	25,700	27,600	28,900	30,900	32,300	34,600	35,900	38,000	39,300	43,100	46,900	50,600	55,900	60,900	15
	1,000L	18,500	19,900	21,000	23,100	23,800	24,700	25,800	27,200	28,200	30,800	33,400	36,200	39,900	43,500	10
	内900R×90°	52,200	55,000	57,100	60,000	62,200	65,300	67,000	70,400	72,300	77,600	83,000	88,400	97,400	106,000	18
150 P	3,000L	41,200	43,300	45,700	48,600	50,600	53,500	55,300	58,600	60,400	66,100	71,100	76,500	84,200	91,900	20
	2,000L	26,200	28,000	29,200	30,900	32,300	34,300	35,500	37,600	38,900	43,100	45,700	49,300	54,200	58,800	13
	1,500L	20,600	21,700	22,900	24,300	25,400	26,800	27,800	29,400	30,400	33,100	35,600	38,400	42,300	45,900	10
	1,000L	15,100	16,100	16,600	17,800	18,400	19,200	19,900	21,200	21,600	23,400	25,000	26,800	29,600	39,100	7
	内900R×90°	47,600	50,000	51,800	54,200	55,900	58,300	60,000	62,700	64,400	68,900	73,400	78,000	86,500	93,600	12
200 P	3,000L	33,400	36,200	37,700	40,200	41,800	43,900	45,700	47,900	49,500	53,800	58,000	62,600	68,700	75,000	15
	2,000L	22,600	24,000	25,100	26,800	27,700	29,200	30,300	32,000	33,100	35,600	38,500	41,300	45,600	49,700	10
	1,500L	16,800	18,200	18,900	20,200	21,000	21,900	22,900	24,000	24,900	27,000	29,100	31,200	34,500	37,600	8
	1,000L	13,200	13,800	14,600	15,400	16,100	16,800	17,600	18,300	18,900	20,600	21,900	23,700	25,900	28,200	5
	内900R×90°	43,300	44,300	45,000	45,900	46,900	47,800	48,600	49,700	50,400	52,400	54,500	56,200	62,200	67,700	9
ローラ 単品	軸 付	1,300	1,390	1,500	1,680	1,800	2,010	2,100	2,240	2,310	2,580	2,720	3,040	3,330	3,630	—
	軸なし	1,120	1,250	1,330	1,490	1,590	1,770	1,820	1,930	2,020	2,230	2,310	2,620	2,880	3,150	—

スチール製ローラコンベヤ

# R-5714P

カタログ  
掲載ページ  
**41**

ローラ寸法	φ57.2×1.4×φ12 メッキ付
フレーム寸法	[90×30×2.3 H=100
軸	φ12パイプ 半月
ベアリング	プレスベアリング

(単位:円)

ローラ 間隔	機長	100W	150W	200W	250W	300W	350W	400W	450W	500W	600W	700W	800W	900W	1,000W	ローラ 本数
75 P	3,000L	55,400	60,100	63,300	68,000	71,300	76,000	79,300	84,400	87,600	96,100	104,800	113,500	124,600	136,100	40
	2,000L	35,900	39,400	41,200	44,500	46,500	49,800	51,900	55,200	57,500	63,300	69,000	74,900	82,300	89,900	26
	1,500L	27,800	30,200	31,800	34,200	35,700	38,100	39,800	42,300	43,900	48,100	52,500	56,800	62,400	68,300	20
	1,000L	19,900	21,400	22,600	24,100	25,100	26,900	28,100	29,700	30,800	34,100	37,100	39,900	43,900	47,800	13
	内900R×90°	48,800	51,800	53,800	56,800	59,000	62,100	64,300	67,500	69,500	75,000	80,500	86,100	94,800	103,300	23
100 P	3,000L	45,700	49,200	51,800	55,700	58,000	61,800	64,400	68,300	70,700	77,300	84,100	90,900	100,400	109,400	30
	2,000L	29,600	32,100	34,000	36,000	37,800	40,300	42,200	44,900	46,500	51,100	55,600	60,100	66,100	71,900	20
	1,500L	22,900	24,800	26,000	27,900	29,200	30,900	32,300	34,300	35,400	38,700	42,200	45,500	50,300	54,600	15
	1,000L	16,700	17,800	18,800	20,100	21,000	22,300	23,100	24,500	25,400	27,800	30,200	32,600	35,800	39,400	10
	内900R×90°	46,800	49,400	51,300	54,100	55,900	58,700	60,500	63,400	65,200	70,000	74,600	79,600	87,600	95,500	18
150 P	3,000L	40,500	42,700	44,100	46,500	48,000	50,400	52,000	54,400	57,200	60,400	63,900	68,700	75,800	82,600	20
	2,000L	23,600	25,100	26,300	27,900	29,200	30,600	32,000	34,000	35,000	38,700	41,100	44,200	48,800	53,200	13
	1,500L	18,600	19,700	20,600	22,100	22,800	24,100	25,000	26,400	27,300	29,700	32,100	34,600	38,000	41,400	10
	1,000L	13,500	14,500	15,100	15,900	16,500	17,400	17,800	18,900	19,500	21,100	22,600	24,100	26,600	29,000	7
	内900R×90°	42,800	45,100	46,500	48,800	50,300	52,500	54,100	56,500	58,100	62,000	66,000	70,200	77,200	84,400	12
200 P	3,000L	34,300	35,800	37,000	38,400	39,800	41,400	42,700	44,500	45,500	48,600	52,000	56,000	61,600	67,300	15
	2,000L	20,300	21,500	22,600	24,000	24,900	26,300	27,100	28,600	29,700	32,100	34,700	37,300	40,900	44,900	10
	1,500L	15,200	16,300	17,100	18,100	18,800	19,900	20,600	21,500	22,400	24,100	26,200	28,100	30,800	34,000	8
	1,000L	11,800	12,500	13,200	13,700	14,500	15,200	15,600	16,400	17,100	18,600	19,900	21,200	23,300	25,400	5
	内900R×90°	38,900	39,800	40,600	41,400	42,200	43,100	43,800	44,900	45,400	47,300	48,900	50,800	55,900	60,900	9
ローラ 単品	軸 付	1,150	1,280	1,340	1,520	1,610	1,800	1,880	2,010	2,100	2,310	2,450	2,730	3,010	3,270	—
	軸なし	1,010	1,120	1,190	1,330	1,430	1,580	1,630	1,750	1,810	2,000	2,100	2,360	2,590	2,820	—

スチール製ローラコンベヤ

# R-5714PD

カタログ  
掲載ページ  
**41**

ローラ寸法	φ57.2×1.4×φ12 メッキ付
フレーム寸法	[90×30×2.3 H=100
軸	φ12パイプ 半月
ベアリング	プレスベアリング

(単位:円)

ローラ 間隔	機長	100W	200W	300W	400W	500W	600W	700W	800W	900W	1,000W	ローラ 本数
75 P	3,000L	64,100	73,400	82,600	90,600	98,200	110,600	118,500	128,000	139,800	151,400	40
	2,000L	41,800	47,600	52,500	57,700	64,300	71,600	76,700	85,300	93,800	102,400	26
	1,500L	32,200	36,900	41,300	45,400	49,300	55,700	59,700	64,500	71,100	77,400	20
	1,000L	23,600	26,300	28,900	31,200	34,700	38,500	41,100	44,400	49,000	53,100	13
	内900R×90°	55,900	61,100	65,500	70,200	74,900	83,600	88,500	95,100	104,600	114,000	23
100 P	3,000L	55,300	62,200	68,600	74,900	80,900	90,300	96,300	109,100	118,900	128,700	30
	2,000L	36,500	40,900	45,300	49,100	52,900	59,600	63,000	70,800	77,600	84,900	20
	1,500L	27,800	31,100	34,500	37,600	40,500	45,300	48,200	55,000	60,400	65,900	15
	1,000L	21,000	22,600	25,100	27,000	29,100	32,300	34,300	37,700	41,600	45,400	10
	内900R×90°	54,000	59,000	65,100	69,600	74,000	81,700	85,800	91,800	101,400	110,800	18
150 P	3,000L	44,300	49,700	55,100	58,500	63,200	70,200	73,700	79,500	87,700	95,400	20
	2,000L	29,600	32,600	35,500	38,200	40,700	44,600	47,200	49,700	54,900	59,900	13
	1,500L	22,300	25,000	27,700	29,400	31,900	35,200	37,000	39,900	43,900	47,800	10
	1,000L	17,600	18,500	20,400	21,600	22,500	25,000	26,300	27,800	30,600	33,300	7
	内900R×90°	52,200	54,800	60,100	63,200	67,000	73,700	74,700	80,100	88,200	96,200	12
200 P	3,000L	38,600	43,100	47,600	50,300	54,600	60,400	63,200	68,600	75,600	82,400	15
	2,000L	25,700	28,100	30,600	32,900	35,000	38,600	40,900	43,000	47,200	51,700	10
	1,500L	19,300	21,600	23,900	25,200	27,300	30,400	31,900	34,500	37,800	41,200	8
	1,000L	15,100	16,000	17,700	18,700	19,300	21,600	22,600	23,900	26,400	28,900	5
	内900R×90°	45,000	47,100	51,800	54,600	57,800	63,600	64,400	69,000	76,100	82,900	9
ローラ 単品	軸 付	1,250	1,450	1,700	2,060	2,290	2,520	2,680	2,980	3,300	3,570	—
	軸なし	1,100	1,310	1,500	1,800	1,990	2,180	2,290	2,580	2,850	3,090	—

スチール製ローラコンベヤ

R-5714

カタログ  
掲載ページ  
42

ローラ寸法	φ57.2×1.4×φ12 メッキ付
フレーム寸法	[90×30×3.2 H=100
軸	φ12パイプ 半月
ベアリング	削り出しベアリング

(単位:円)

ローラ 間隔	機長	100W	150W	200W	250W	300W	350W	400W	450W	500W	600W	700W	800W	900W	1,000W	ローラ 本数
75 P	3,000L	62,800	67,800	70,800	75,600	78,900	84,100	87,300	92,500	95,800	104,700	113,200	122,200	134,600	146,900	40
	2,000L	41,900	45,300	47,700	51,400	53,800	57,500	59,800	63,700	66,100	72,600	78,900	85,500	94,200	102,600	26
	1,500L	31,600	34,000	35,500	38,000	39,600	42,100	43,800	46,400	48,000	52,500	56,600	61,200	67,300	73,500	20
	1,000L	23,200	24,800	26,000	27,900	29,300	30,800	32,400	34,300	35,500	38,700	42,000	45,300	49,900	54,600	13
	内900R×90°	57,500	60,900	63,000	66,600	68,900	72,600	74,900	78,400	80,800	86,900	93,200	99,500	112,100	119,300	23
100 P	3,000L	53,300	57,200	59,800	64,000	66,300	70,600	73,300	76,400	80,100	87,300	94,200	101,600	111,800	122,000	30
	2,000L	35,900	38,500	40,500	43,300	45,100	47,900	49,800	52,700	54,600	59,300	64,300	69,400	76,300	83,100	20
	1,500L	26,900	28,900	30,100	32,300	33,200	35,300	36,900	38,700	40,300	43,800	47,200	50,900	56,000	61,100	15
	1,000L	20,200	21,500	22,400	23,800	24,800	26,200	27,100	28,500	29,600	32,300	34,700	37,400	40,900	44,900	10
	内900R×90°	54,400	57,200	59,100	62,000	63,900	66,900	68,700	71,700	73,700	78,700	83,900	89,000	98,000	107,000	18
150 P	3,000L	47,400	49,800	51,400	53,700	55,400	58,400	60,200	63,300	65,600	70,600	75,600	81,000	89,200	97,200	20
	2,000L	29,600	31,600	32,700	34,600	35,700	37,500	38,700	40,600	41,900	45,000	48,100	51,500	56,500	61,800	13
	1,500L	22,900	24,600	25,200	26,900	27,800	29,400	30,200	31,800	32,800	35,300	38,000	40,600	44,700	48,700	10
	1,000L	17,400	18,100	18,800	19,300	20,200	21,100	21,600	22,500	23,300	24,800	26,300	27,900	30,600	33,400	7
	内900R×90°	52,600	54,900	56,400	58,800	60,500	62,900	64,300	66,900	68,600	72,700	77,000	81,100	89,500	97,600	12
200 P	3,000L	40,900	42,800	44,000	46,000	47,200	49,400	50,800	53,000	54,800	58,700	62,200	66,300	73,300	79,900	15
	2,000L	26,900	28,200	29,400	30,700	31,900	33,400	34,600	35,700	37,300	40,000	42,600	45,300	49,900	54,600	10
	1,500L	20,000	21,100	21,600	22,700	23,600	24,800	25,500	26,800	27,400	29,500	31,200	33,200	36,900	40,100	8
	1,000L	15,400	16,000	16,700	17,500	17,900	18,900	19,300	20,300	20,800	22,300	23,800	25,200	28,000	30,500	5
	内900R×90°	47,000	48,600	49,900	51,500	52,900	54,400	56,000	57,600	59,100	62,100	65,600	68,700	75,600	82,700	9
ローラ 単品	軸 付	1,290	1,430	1,510	1,650	1,750	1,910	2,030	2,150	2,230	2,450	2,560	2,920	3,200	3,490	—
	軸なし	1,170	1,290	1,350	1,480	1,550	1,680	1,770	1,860	1,910	2,120	2,220	2,510	2,780	3,030	—

スチール製ローラコンベヤ

R-5721P

カタログ  
掲載ページ  
42

ローラ寸法	φ57.2×2.1×φ12 メッキ付
フレーム寸法	[90×30×3.2 H=100
軸	φ12パイプ 半月
ベアリング	プレスベアリング

(単位:円)

ローラ 間隔	機長	100W	150W	200W	250W	300W	350W	400W	450W	500W	600W	700W	800W	900W	1,000W	ローラ 本数
75 P	3,000L	63,300	69,200	73,200	79,600	83,800	89,900	94,300	100,900	105,300	116,200	127,400	139,200	152,400	165,300	40
	2,000L	41,100	45,100	47,700	51,800	54,400	58,400	61,400	65,700	68,500	75,900	83,100	90,700	99,800	108,900	26
	1,500L	31,800	34,800	36,900	39,900	42,100	45,100	47,300	50,600	52,700	58,200	63,800	69,700	76,600	83,600	20
	1,000L	22,300	24,400	25,700	27,900	29,400	31,700	32,900	35,200	36,700	40,300	44,200	48,100	53,200	58,000	13
	内900R×90°	54,500	58,400	61,200	65,200	67,900	71,700	74,600	78,800	81,600	88,600	95,700	103,200	113,600	124,000	23
100 P	3,000L	52,900	57,700	60,700	65,500	68,500	73,600	76,700	81,800	85,100	93,600	102,100	110,900	122,100	133,200	30
	2,000L	34,900	38,000	40,100	43,300	45,500	48,800	51,100	54,400	56,700	62,200	67,900	74,000	81,600	88,900	20
	1,500L	26,600	29,000	30,400	32,800	34,400	37,000	38,400	40,900	42,700	46,800	51,200	55,600	61,200	66,600	15
	1,000L	18,800	20,400	21,500	23,300	24,400	26,000	27,100	29,000	30,100	32,900	35,900	38,900	42,900	46,800	10
	内900R×90°	49,200	52,500	54,600	58,100	60,400	63,700	65,900	69,200	71,600	77,500	83,400	89,700	98,600	107,400	18
150 P	3,000L	46,500	48,900	50,400	54,500	56,600	59,700	61,000	64,300	67,000	74,200	80,900	86,200	94,500	102,600	20
	2,000L	29,200	30,800	32,100	35,000	36,600	38,400	39,400	40,900	42,800	47,200	51,700	55,000	60,000	65,500	13
	1,500L	22,600	24,000	24,900	27,300	28,200	30,100	30,500	32,300	33,500	37,300	40,600	43,200	47,400	51,400	10
	1,000L	17,100	17,800	18,400	19,800	20,600	21,300	22,100	22,800	23,800	26,200	28,200	29,700	32,600	35,300	7
	内900R×90°	51,700	54,000	55,400	59,000	60,600	63,300	64,400	67,000	69,000	74,300	79,600	83,600	92,100	100,200	12
200 P	3,000L	40,300	42,100	43,200	46,500	47,800	50,300	51,300	53,700	55,800	61,400	66,200	70,200	77,200	83,900	15
	2,000L	26,300	27,800	28,900	31,200	32,400	34,100	34,800	36,000	38,100	41,900	45,100	47,800	52,500	57,100	10
	1,500L	19,700	20,600	21,300	23,100	24,000	25,400	25,700	27,100	28,000	30,900	33,200	35,300	38,800	42,300	8
	1,000L	15,100	15,800	16,400	17,700	18,100	19,100	19,700	20,400	21,200	23,100	25,100	26,600	29,300	31,900	5
	内900R×90°	46,200	47,700	49,000	51,500	53,000	54,500	55,900	57,700	59,200	63,400	67,300	70,600	77,500	84,500	9
ローラ 単品	軸 付	1,280	1,410	1,490	1,710	1,820	2,000	2,100	2,230	2,310	2,640	2,930	3,210	3,530	3,840	—
	軸なし	1,150	1,280	1,330	1,520	1,610	1,760	1,840	1,970	2,020	2,330	2,560	2,850	3,160	3,430	—

スチール製ローラコンベヤ

# R-5721

カタログ  
掲載ページ  
**43**

ローラ寸法	φ57.2×2.1×φ12 メッキ付
フレーム寸法	[90×30×3.2 H=100
軸	φ12パイプ 半月
ベアリング	削り出しベアリング

(単位:円)

ローラ 間隔	機長	100W	150W	200W	250W	300W	350W	400W	450W	500W	600W	700W	800W	900W	1,000W	ローラ 本数
75 P	3,000L	63,500	69,500	74,200	79,800	85,100	90,900	96,600	102,100	107,500	119,200	131,000	143,000	157,500	171,600	40
	2,000L	41,200	44,900	48,000	51,700	55,000	58,700	62,200	65,900	69,300	76,700	84,400	92,100	101,300	110,300	26
	1,500L	31,900	34,700	37,300	40,000	42,700	45,500	48,500	51,200	54,000	59,700	65,700	71,600	78,900	85,800	20
	1,000L	22,400	24,400	26,300	28,100	29,700	31,800	33,400	35,300	37,200	40,800	44,900	48,700	53,500	58,300	13
	内900R×90°	54,400	58,000	61,600	65,200	68,600	72,100	75,900	79,400	83,000	90,400	98,100	105,800	116,400	126,900	23
100 P	3,000L	56,000	59,400	62,600	66,200	70,200	74,200	78,800	82,900	87,400	95,900	104,800	113,700	125,500	136,700	30
	2,000L	35,300	38,100	40,800	43,800	46,400	49,200	52,200	55,200	58,100	63,900	70,200	76,300	83,900	91,400	20
	1,500L	27,100	29,200	30,900	33,100	35,200	37,300	39,600	41,500	43,800	48,000	52,500	56,900	62,800	68,500	15
	1,000L	20,000	21,300	22,600	24,100	25,600	27,100	28,500	30,100	31,400	34,400	37,400	40,500	44,600	48,700	10
	内900R×90°	49,400	52,400	55,300	58,300	61,200	64,400	67,200	70,500	73,600	79,600	85,800	92,600	101,900	111,000	18
150 P	3,000L	47,700	50,300	52,600	55,400	58,200	61,200	64,400	67,300	70,500	76,500	82,900	89,500	98,300	107,300	20
	2,000L	29,400	31,400	33,200	35,300	37,300	39,600	41,400	43,500	45,500	49,900	54,100	58,300	64,400	70,200	13
	1,500L	23,400	24,900	26,300	27,800	29,300	30,600	32,300	34,000	35,300	38,300	41,500	44,900	49,200	53,800	10
	1,000L	17,100	18,100	18,900	20,100	21,100	22,100	23,100	24,100	25,000	27,300	29,400	31,700	34,800	37,800	7
	内900R×90°	47,900	50,300	52,500	55,000	57,100	59,700	62,200	64,600	67,000	71,800	76,900	82,100	90,200	98,300	12
200 P	3,000L	42,600	44,600	46,500	48,700	50,800	52,600	55,200	57,700	59,800	64,800	70,000	75,100	82,600	89,900	15
	2,000L	28,200	29,700	31,200	32,700	34,300	35,800	37,400	39,400	40,700	43,900	47,200	50,400	55,400	60,600	10
	1,500L	20,600	21,700	22,900	24,100	25,100	26,400	27,700	29,000	30,100	32,600	35,000	37,600	41,400	45,100	8
	1,000L	16,700	17,500	18,100	18,700	19,000	20,100	21,000	21,600	22,700	24,000	25,500	27,400	30,200	32,800	5
	内900R×90°	41,600	43,500	45,300	47,200	48,900	50,800	52,500	54,400	56,400	60,000	63,800	67,900	74,600	81,500	9
ローラ 単品	軸 付	1,410	1,560	1,650	1,820	1,930	2,110	2,210	2,370	2,480	2,770	3,030	3,400	3,730	4,060	—
	軸なし	1,280	1,410	1,490	1,630	1,740	1,870	1,950	2,100	2,110	2,470	2,700	3,010	3,300	3,600	—

スチール製ローラコンベヤ

# R-5721D

カタログ  
掲載ページ  
**43**

ローラ寸法	φ57.2×2.1×φ12 メッキ付
フレーム寸法	[90×30×3.2 H=100
軸	φ12パイプ 半月
ベアリング	削り出しベアリング

(単位:円)

ローラ 間隔	機長	100W	150W	200W	250W	300W	350W	400W	450W	500W	600W	700W	800W	900W	1,000W	ローラ 本数
75 P	3,000L	88,400	94,200	100,400	106,600	112,600	118,600	124,600	130,500	136,200	148,500	160,600	172,600	184,700	196,800	40
	2,000L	57,600	61,500	65,400	69,200	73,300	77,000	81,200	84,900	88,900	96,600	104,600	112,500	120,400	128,000	26
	1,500L	44,400	47,300	50,200	53,400	56,400	59,400	62,300	65,400	68,200	74,400	80,500	86,400	92,700	98,500	20
	1,000L	30,500	32,700	34,600	36,500	38,700	40,800	42,700	44,700	46,900	50,800	55,000	59,200	63,200	67,200	13
	内900R×90°	70,300	74,400	78,500	82,600	86,600	90,800	95,000	98,900	103,200	111,100	119,300	127,400	135,600	143,900	23
100 P	3,000L	73,300	78,200	82,600	87,400	92,000	96,800	101,500	106,300	110,800	120,400	129,700	139,200	148,500	158,300	30
	2,000L	47,300	50,300	53,500	56,600	59,800	62,800	66,200	69,300	72,500	78,800	85,000	91,300	97,700	103,900	20
	1,500L	36,700	39,100	41,300	43,900	46,100	48,500	50,800	53,200	55,500	60,300	64,900	69,700	74,400	79,200	15
	1,000L	25,500	27,300	28,800	30,600	32,200	34,000	35,500	37,300	38,800	42,000	45,300	48,500	51,900	55,200	10
	内900R×90°	64,600	68,200	71,900	75,100	78,600	82,100	85,800	89,400	92,900	99,900	106,800	114,000	120,900	127,800	18
150 P	3,000L	55,800	59,300	62,300	65,800	69,000	71,400	75,900	79,200	82,400	88,900	95,500	102,300	108,900	115,800	20
	2,000L	35,600	37,800	39,800	42,200	44,400	46,700	48,500	50,700	52,900	57,000	61,500	65,600	69,900	74,200	13
	1,500L	28,100	29,800	31,100	33,000	34,600	36,300	38,000	39,700	41,200	44,600	47,800	51,300	54,600	58,000	10
	1,000L	19,300	20,500	21,600	22,600	23,800	24,900	25,900	27,100	28,200	30,400	32,700	34,900	36,800	40,800	7
	内900R×90°	50,900	53,700	56,400	59,200	61,600	64,300	66,900	69,600	72,300	77,400	82,800	88,100	96,500	106,200	12
200 P	3,000L	49,700	51,900	54,000	56,300	58,700	60,900	62,800	65,100	67,600	71,900	76,500	81,500	86,600	95,300	15
	2,000L	31,000	32,900	34,600	36,300	38,000	39,700	41,300	43,200	45,000	48,300	51,900	55,300	58,800	64,200	10
	1,500L	23,700	24,900	26,200	27,300	28,400	29,800	30,900	32,200	33,300	36,100	38,400	40,900	43,400	47,800	8
	1,000L	16,800	17,900	18,700	19,500	20,600	21,600	22,500	23,600	24,200	26,200	28,100	29,900	31,900	34,900	5
	内900R×90°	49,300	50,700	53,500	55,700	58,000	60,000	62,300	64,500	66,700	71,000	75,300	79,600	84,200	88,400	9
ローラ 単品	軸 付	1,930	2,100	2,260	2,420	2,550	2,730	2,910	3,070	3,190	3,510	3,780	4,130	4,550	4,990	—
	軸なし	1,810	1,970	2,080	2,260	2,310	2,490	2,610	2,770	2,840	3,150	3,390	3,730	4,110	4,480	—

スチール製ローラコンベヤ

R-5723

カタログ  
掲載ページ  
44

ローラ寸法	φ57.2×2.3×φ17 メッキ付
フレーム寸法	[90×30×4.5 H=100
軸	φ17パイプ 半月
ベアリング	削り出しベアリング

(単位:円)

ローラ 間隔	機長	100W	150W	200W	250W	300W	350W	400W	450W	500W	600W	700W	800W	900W	1,000W	ローラ 本数
75 P	3,000L	86,500	93,200	98,400	105,000	111,300	118,500	125,000	131,900	139,000	153,500	167,000	181,200	200,200	218,800	40
	2,000L	55,900	60,900	64,500	68,800	73,500	77,300	81,800	86,100	90,900	100,700	109,000	118,500	130,200	142,500	26
	1,500L	43,100	46,900	52,000	55,500	56,100	59,700	63,000	66,500	70,000	77,200	83,900	95,300	100,500	110,000	20
	1,000L	29,800	32,300	34,300	36,500	38,700	41,000	43,100	45,400	47,800	52,700	57,200	62,000	68,200	74,500	13
	内900R×90°	64,600	70,200	74,200	78,400	82,100	87,100	91,500	95,600	100,000	110,000	117,900	127,100	140,500	153,900	23
100 P	3,000L	70,700	76,300	80,800	85,800	90,500	95,600	101,000	106,100	110,900	122,700	132,700	143,600	158,500	173,300	30
	2,000L	46,600	50,200	53,100	56,400	59,500	63,200	66,500	69,700	73,500	80,800	87,300	95,200	104,400	114,300	20
	1,500L	35,600	38,600	40,900	43,200	45,600	48,100	50,800	53,400	55,900	61,700	66,700	72,200	79,600	87,000	15
	1,000L	25,000	27,100	28,500	30,300	31,700	33,500	35,200	37,200	38,900	42,700	45,800	49,700	54,900	59,900	10
	内900R×90°	58,600	62,300	64,900	68,500	71,600	75,300	78,500	82,500	86,100	94,100	100,400	108,100	119,200	130,100	18
150 P	3,000L	56,600	61,100	64,200	67,200	70,400	74,700	77,400	81,500	85,800	93,400	100,500	108,300	119,200	130,000	20
	2,000L	36,800	39,600	41,600	43,700	46,100	48,500	50,700	53,100	55,800	61,100	65,500	70,700	77,700	84,700	13
	1,500L	28,600	30,800	32,300	34,100	35,500	37,700	39,300	41,100	43,200	47,000	50,700	54,300	59,900	65,500	10
	1,000L	18,900	20,300	21,300	22,400	23,000	24,300	25,400	26,400	27,800	30,400	32,300	34,900	38,200	41,800	7
	内900R×90°	52,000	54,900	57,100	59,700	62,200	65,400	67,800	70,200	73,500	79,400	84,900	90,700	100,000	108,900	12
200 P	3,000L	47,400	50,600	52,700	55,700	58,200	61,100	63,500	66,500	69,100	75,000	80,500	86,400	95,200	103,800	15
	2,000L	30,700	32,900	34,500	36,200	38,000	39,900	41,800	43,500	45,400	49,300	53,100	57,000	62,800	68,800	10
	1,500L	24,000	25,400	26,500	28,100	29,400	30,700	32,100	33,300	35,000	37,800	40,700	43,300	47,800	52,200	8
	1,000L	17,300	18,200	19,200	20,200	20,800	21,900	22,800	23,700	24,900	27,100	28,600	30,700	33,800	36,800	5
	内900R×90°	49,200	52,200	53,700	56,300	58,100	61,600	63,900	66,300	68,000	72,800	77,700	79,500	83,700	87,100	9
ローラ 単品	軸 付	2,080	2,380	2,490	2,710	2,910	3,300	3,440	3,700	3,770	4,240	5,070	5,530	6,000	6,340	—
	軸なし	1,790	1,990	2,050	2,240	2,390	2,650	2,730	2,970	3,070	3,410	4,010	4,350	4,740	4,930	—

スチール製ローラコンベヤ

R-5723D

カタログ  
掲載ページ  
44

ローラ寸法	φ57.2×2.3×φ17 メッキ付
フレーム寸法	[90×30×4.5 H=100
軸	φ17パイプ 半月
ベアリング	削り出しベアリング

(単位:円)

ローラ 間隔	機長	100W	150W	200W	250W	300W	350W	400W	450W	500W	600W	700W	800W	900W	1,000W	ローラ 本数
75 P	3,000L	109,200	117,400	124,500	132,500	140,200	148,400	156,200	164,400	172,400	188,300	205,300	222,300	244,800	267,400	40
	2,000L	71,600	76,500	81,300	86,500	91,600	96,800	101,900	107,300	112,400	123,100	133,900	145,100	159,600	174,000	26
	1,500L	54,900	58,700	62,300	66,300	70,200	74,400	78,200	82,400	86,400	94,200	102,800	111,200	122,500	133,700	20
	1,000L	37,700	40,400	43,000	45,500	48,100	50,900	53,400	55,900	58,800	64,300	70,000	75,300	83,100	90,700	13
	内900R×90°	82,400	88,000	93,600	98,500	103,400	108,500	113,700	118,600	123,600	134,000	144,800	155,600	171,000	186,700	23
100 P	3,000L	89,600	95,400	101,300	107,400	113,100	119,200	125,400	131,400	137,300	149,800	162,800	175,500	193,500	211,000	30
	2,000L	58,700	62,400	66,500	70,300	74,400	78,300	82,400	86,400	90,500	98,600	107,000	115,800	127,400	139,200	20
	1,500L	45,000	47,800	50,800	53,800	56,600	59,700	62,700	65,800	68,800	74,900	81,400	88,000	96,800	105,700	15
	1,000L	31,400	33,200	35,400	37,400	39,300	41,300	43,300	45,500	47,700	51,900	55,900	60,400	66,700	72,700	10
	内900R×90°	73,500	77,200	81,200	85,300	89,300	93,200	97,400	101,600	105,700	114,100	122,500	131,400	144,600	157,700	18
150 P	3,000L	70,400	74,800	79,100	83,100	86,900	91,600	95,400	100,000	104,400	113,100	122,100	131,100	144,100	157,400	20
	2,000L	45,500	48,300	51,100	53,800	56,500	59,400	62,000	64,900	67,800	73,700	79,300	85,300	93,900	102,300	13
	1,500L	35,400	37,500	39,600	41,800	43,400	45,800	47,800	50,000	52,300	56,600	61,200	65,600	72,200	79,000	10
	1,000L	23,500	24,700	25,900	27,200	28,300	29,800	30,800	32,300	33,500	36,300	38,900	41,900	46,000	50,000	7
	内900R×90°	64,000	67,000	70,100	73,300	76,300	79,400	82,600	85,800	89,200	95,500	102,200	108,900	120,100	131,000	12
200 P	3,000L	58,200	61,200	64,300	67,700	70,800	73,900	77,100	80,600	83,700	90,300	97,100	103,600	114,600	124,700	15
	2,000L	37,500	39,800	41,900	43,900	46,000	48,100	50,300	52,500	54,900	59,300	63,900	68,500	75,300	82,400	10
	1,500L	29,400	30,600	32,300	34,000	35,500	37,200	38,700	40,400	42,000	45,300	48,900	52,000	57,400	62,400	8
	1,000L	20,800	21,800	22,900	24,100	25,100	26,300	27,300	28,400	29,800	32,100	34,300	36,500	40,400	43,900	5
	内900R×90°	59,700	62,800	64,900	68,200	70,300	74,400	76,900	79,600	81,400	87,000	92,900	95,200	99,900	103,500	9
ローラ 単品	軸 付	2,750	3,060	3,230	3,510	3,670	4,020	4,240	4,500	4,670	5,140	5,770	6,390	7,020	7,670	—
	軸なし	2,420	2,650	2,810	3,040	3,150	3,390	3,530	3,760	3,960	4,310	4,720	5,220	5,760	6,260	—

スチール製ローラコンベヤ

# R-5726

カタログ  
掲載ページ  
**45**

ローラ寸法	φ57.2×2.6×φ17 メッキ付
フレーム寸法	[90×30×4.5 H=100
軸	φ17パイプ 半月
ベアリング	削り出しベアリング

(単位:円)

ローラ 間隔	機長	100W	150W	200W	250W	300W	350W	400W	450W	500W	600W	700W	800W	900W	1,000W	ローラ 本数
75 P	3,000L	98,400	105,600	112,100	119,200	126,200	133,600	140,600	148,000	155,200	169,700	185,000	200,100	220,500	240,800	40
	2,000L	64,400	68,900	73,200	77,800	82,400	87,300	91,900	96,600	101,200	110,900	120,600	130,700	143,700	156,800	26
	1,500L	49,400	52,900	56,100	59,700	63,300	66,900	70,500	74,100	77,700	85,000	92,500	100,200	110,300	120,500	20
	1,000L	34,100	36,300	38,500	40,900	43,500	46,000	48,000	50,400	53,000	57,800	63,000	68,000	74,900	81,600	13
	内900R×90°	74,100	79,000	84,200	88,700	93,100	97,700	102,400	106,900	111,400	120,800	130,400	140,100	154,200	168,100	23
100 P	3,000L	80,800	85,700	91,200	96,700	101,900	107,300	112,900	118,300	123,600	134,900	146,500	158,100	174,200	190,200	30
	2,000L	52,900	56,300	59,800	63,400	66,900	70,600	74,100	77,700	81,300	88,800	96,600	104,400	114,800	125,400	20
	1,500L	40,500	43,000	45,700	48,500	51,000	53,700	56,500	59,200	61,800	67,500	73,300	79,000	87,300	95,200	15
	1,000L	28,200	30,100	31,900	33,600	35,300	37,300	39,200	40,900	42,900	46,700	50,400	54,400	60,000	65,600	10
	内900R×90°	66,200	69,500	73,100	76,700	80,400	84,000	87,600	91,400	95,200	102,800	110,300	118,300	130,200	141,800	18
150 P	3,000L	63,600	67,300	71,200	74,900	78,300	82,400	85,700	90,000	94,200	101,900	109,800	118,100	129,800	141,700	20
	2,000L	40,900	43,700	46,100	48,500	50,900	53,500	55,900	58,600	61,100	66,300	71,500	76,700	84,500	92,200	13
	1,500L	31,900	33,700	35,700	37,500	39,300	41,400	43,000	45,100	47,200	51,000	55,000	59,100	64,900	71,000	10
	1,000L	21,100	22,300	23,300	24,600	25,500	26,900	27,800	29,200	30,300	32,700	35,100	37,600	41,500	45,100	7
	内900R×90°	57,600	60,500	63,200	66,000	68,700	71,600	74,300	77,300	80,100	86,100	92,100	98,000	108,100	117,800	12
200 P	3,000L	52,500	55,000	57,800	61,000	63,800	66,600	69,400	72,600	75,300	81,200	87,500	93,300	103,000	112,400	15
	2,000L	33,700	35,800	37,600	39,600	41,500	43,500	45,300	47,400	49,400	53,300	57,500	61,600	68,000	74,100	10
	1,500L	26,300	27,500	29,200	30,500	32,000	33,400	34,900	36,300	37,800	40,700	43,900	46,800	51,700	56,300	8
	1,000L	18,900	19,700	20,600	21,700	22,600	23,700	24,700	25,600	26,900	29,000	30,700	32,900	36,300	39,600	5
	内900R×90°	53,700	56,600	58,600	61,400	63,400	66,900	69,300	71,800	73,300	78,400	83,500	85,500	89,900	93,200	9
ローラ 単品	軸 付	2,520	2,820	2,980	3,220	3,390	3,720	3,910	4,160	4,300	4,740	5,340	5,920	6,490	7,100	—
	軸なし	2,220	2,410	2,540	2,750	2,860	3,070	3,210	3,430	3,590	3,910	4,280	4,740	5,230	5,700	—

スチール製ローラコンベヤ

# R-5726D

カタログ  
掲載ページ  
**45**

ローラ寸法	φ57.2×2.6×φ17 メッキ付
フレーム寸法	[90×30×4.5 H=100
軸	φ17パイプ 半月
ベアリング	削り出しベアリング

(単位:円)

ローラ 間隔	機長	100W	150W	200W	250W	300W	350W	400W	450W	500W	600W	700W	800W	900W	1,000W	ローラ 本数
75 P	3,000L	109,200	117,400	124,500	132,500	140,200	148,400	156,200	164,400	172,400	188,300	205,300	222,300	244,800	267,400	40
	2,000L	71,600	76,500	81,300	86,500	91,600	96,800	101,900	107,300	112,400	123,100	133,900	145,100	159,600	174,000	26
	1,500L	54,900	58,700	62,300	66,300	70,200	74,400	78,200	82,400	86,400	94,200	102,800	111,200	122,500	133,700	20
	1,000L	37,700	40,400	43,000	45,500	48,100	50,900	53,400	55,900	58,800	64,300	70,000	75,300	83,100	90,700	13
	内900R×90°	82,400	88,000	93,600	98,500	103,400	108,500	113,700	118,600	123,600	134,000	144,800	155,600	171,000	186,700	23
100 P	3,000L	89,600	95,400	101,300	107,400	113,100	119,200	125,400	131,400	137,300	149,800	162,800	175,500	193,500	211,000	30
	2,000L	58,700	62,400	66,500	70,300	74,400	78,300	82,400	86,400	90,500	98,600	107,000	115,800	127,400	139,200	20
	1,500L	45,000	47,800	50,800	53,800	56,600	59,700	62,700	65,800	68,800	74,900	81,400	88,000	96,800	105,700	15
	1,000L	31,400	33,200	35,400	37,400	39,300	41,300	43,300	45,500	47,700	51,900	55,900	60,400	66,700	72,700	10
	内900R×90°	73,500	77,200	81,200	85,300	89,300	93,200	97,400	101,600	105,700	114,100	122,500	131,400	144,600	157,700	18
150 P	3,000L	70,400	74,800	79,100	83,100	86,900	91,600	95,400	100,000	104,400	113,100	122,100	131,100	144,100	157,400	20
	2,000L	45,500	48,300	51,100	53,800	56,500	59,400	62,000	64,900	67,800	73,700	79,300	85,300	93,900	102,300	13
	1,500L	35,400	37,500	39,600	41,800	43,400	45,800	47,800	50,000	52,300	56,600	61,200	65,600	72,200	79,000	10
	1,000L	23,500	24,700	25,900	27,200	28,300	29,800	30,800	32,300	33,500	36,300	38,900	41,900	46,000	50,000	7
	内900R×90°	64,000	67,000	70,100	73,300	76,300	79,400	82,600	85,800	89,200	95,500	102,200	108,900	120,100	131,000	12
200 P	3,000L	58,200	61,200	64,300	67,700	70,800	73,900	77,100	80,600	83,700	90,300	97,100	103,600	114,600	124,700	15
	2,000L	37,500	39,800	41,900	43,900	46,000	48,100	50,300	52,500	54,900	59,300	63,900	68,500	75,300	82,400	10
	1,500L	29,400	30,600	32,300	34,000	35,500	37,200	38,700	40,400	42,000	45,300	48,900	52,000	57,400	62,400	8
	1,000L	20,800	21,800	22,900	24,100	25,100	26,300	27,300	28,400	29,800	32,100	34,300	36,500	40,400	43,900	5
	内900R×90°	59,700	62,800	64,900	68,200	70,300	74,400	76,900	79,600	81,400	87,000	92,900	95,200	99,900	103,500	9
ローラ 単品	軸 付	2,750	3,060	3,230	3,510	3,670	4,020	4,240	4,500	4,670	5,140	5,770	6,390	7,020	7,670	—
	軸なし	2,420	2,650	2,810	3,040	3,150	3,390	3,530	3,760	3,960	4,310	4,720	5,220	5,760	6,260	—

スチール製ローラコンベヤ

R-6023P

カタログ  
掲載ページ  
46

ローラ寸法	φ60.5×2.3×φ12 メッキ付
フレーム寸法	[90×30×3.2 H=101.7
軸	φ12パイプ 半月
ベアリング	プレスベアリング

(単位:円)

ローラ 間隔	機長	100W	150W	200W	250W	300W	350W	400W	450W	500W	600W	700W	800W	900W	1,000W	ローラ 本数
75 P	3,000L	68,900	74,200	78,700	86,900	94,600	98,000	101,600	110,100	113,700	126,400	134,300	145,800	159,300	172,500	40
	2,000L	44,200	46,800	49,400	54,300	59,300	62,000	64,400	70,600	73,100	82,100	87,700	95,800	105,600	115,200	26
	1,500L	34,700	37,300	39,500	43,700	47,600	49,800	51,800	56,500	58,700	65,900	70,500	76,700	84,500	92,200	20
	1,000L	24,500	26,200	27,800	30,500	33,400	34,900	36,100	39,600	40,900	46,200	49,400	53,800	59,100	64,400	13
	内900R×90°	61,400	63,800	66,400	70,000	73,300	77,300	80,800	84,400	88,000	95,400	103,000	110,800	121,900	132,800	23
100 P	3,000L	56,100	59,800	63,300	67,300	71,200	74,900	78,500	82,800	86,600	94,400	102,500	111,000	122,000	133,400	30
	2,000L	36,300	39,200	41,600	44,100	46,700	49,400	51,900	54,800	57,500	63,000	68,600	74,200	81,600	89,000	20
	1,500L	28,100	30,100	31,800	33,700	35,700	37,500	39,400	41,500	43,500	47,300	51,400	55,600	61,100	66,700	15
	1,000L	20,000	21,400	22,700	24,000	25,500	27,000	28,200	30,000	31,200	34,300	37,300	40,400	44,200	48,500	10
	内900R×90°	59,300	63,000	66,100	68,500	70,700	73,200	75,600	78,000	80,500	85,400	90,400	95,500	105,300	114,800	18
150 P	3,000L	48,000	50,400	52,900	55,300	57,800	61,000	63,600	66,600	69,600	75,600	81,800	88,400	97,500	106,200	20
	2,000L	29,600	31,200	32,900	34,900	36,400	38,400	40,400	42,100	44,000	47,700	51,700	55,800	61,200	66,900	13
	1,500L	23,300	24,800	26,200	27,500	29,200	30,500	31,900	33,400	35,000	38,000	40,900	44,200	48,800	53,200	10
	1,000L	16,600	17,500	18,400	19,300	20,400	21,500	22,400	23,600	24,600	26,600	28,300	30,600	33,700	37,000	7
	内900R×90°	52,700	54,400	56,000	57,700	60,900	61,800	62,800	64,300	66,100	69,500	73,100	76,600	84,400	92,700	12
200 P	3,000L	41,800	43,800	45,300	47,500	49,200	51,300	53,000	55,600	57,800	62,200	67,100	71,900	79,700	86,600	15
	2,000L	25,600	27,200	28,900	30,500	32,300	33,700	35,300	37,200	38,500	42,000	45,300	49,000	54,100	58,800	10
	1,500L	20,000	21,100	22,200	23,300	24,500	25,500	26,800	27,900	29,200	31,200	33,600	36,000	40,000	43,500	8
	1,000L	15,200	15,900	16,700	17,700	18,400	19,200	20,200	21,100	21,700	23,700	25,200	27,200	30,100	32,700	5
	内900R×90°	50,100	51,400	52,500	53,500	54,600	55,900	57,000	58,200	59,200	61,600	64,000	66,600	73,200	79,900	9
ローラ 単品	軸 付	1,350	1,510	1,600	1,820	1,950	2,130	2,240	2,380	2,460	2,810	3,160	3,460	3,800	4,140	—
	軸なし	1,230	1,360	1,470	1,630	1,750	1,890	1,990	2,120	2,170	2,500	2,780	3,050	3,360	3,690	—

スチール製ローラコンベヤ

R-6023PD

カタログ  
掲載ページ  
46

ローラ寸法	φ60.5×2.3×φ12 メッキ付
フレーム寸法	[90×30×3.2 H=101.7
軸	φ12パイプ 半月
ベアリング	削り出しベアリング

(単位:円)

ローラ 間隔	機長	100W	150W	200W	250W	300W	350W	400W	450W	500W	600W	700W	800W	900W	1,000W	ローラ 本数
75 P	3,000L	101,500	108,400	115,400	122,700	129,400	136,300	143,100	150,000	156,600	170,800	184,600	198,300	212,500	226,200	40
	2,000L	66,200	70,700	75,000	79,500	84,200	88,600	93,200	97,700	102,300	111,200	120,200	129,300	138,300	147,300	26
	1,500L	50,900	54,300	57,700	61,500	64,700	68,200	71,700	75,000	78,400	85,400	92,700	99,300	106,300	113,200	20
	1,000L	35,000	37,500	39,800	42,000	44,600	46,900	49,100	51,400	54,000	58,300	63,400	67,900	72,600	77,200	13
	内900R×90°	80,900	85,400	90,500	95,100	99,800	104,300	109,000	113,700	118,600	127,800	137,200	146,500	156,000	165,500	23
100 P	3,000L	84,200	89,700	95,100	100,700	105,900	111,300	116,700	122,300	127,400	138,300	149,300	159,900	170,800	182,000	30
	2,000L	54,300	58,000	61,600	65,000	68,800	72,300	76,100	79,700	83,500	90,700	97,800	105,000	112,400	119,500	20
	1,500L	42,200	45,000	47,700	50,300	53,100	55,700	58,300	61,300	63,900	69,200	74,700	80,200	85,400	91,000	15
	1,000L	29,400	31,400	33,200	35,200	37,000	38,900	40,900	42,800	44,700	48,100	52,000	55,700	59,700	63,500	10
	内900R×90°	74,400	78,400	82,600	86,500	90,600	94,400	98,600	102,800	106,600	114,800	122,900	131,100	139,100	147,000	18
150 P	3,000L	64,300	68,000	71,700	75,600	79,300	82,100	87,200	91,000	94,700	102,300	109,800	117,600	125,300	133,100	20
	2,000L	41,000	43,500	45,700	48,300	50,900	53,500	55,700	58,200	60,700	65,500	70,700	75,300	80,400	85,300	13
	1,500L	32,200	34,300	35,900	37,800	39,800	41,800	43,700	45,600	47,400	51,300	55,000	58,800	62,700	66,700	10
	1,000L	22,200	23,700	24,900	26,000	27,300	28,500	29,700	31,000	32,300	34,900	37,500	39,900	42,400	44,800	7
	内900R×90°	58,600	61,700	64,700	67,900	70,800	73,900	77,000	80,100	83,100	89,300	95,200	101,200	107,400	113,400	12
200 P	3,000L	57,200	59,700	62,000	64,600	67,600	70,000	72,300	74,900	77,400	82,600	88,000	93,800	99,800	105,200	15
	2,000L	35,600	37,700	39,800	41,800	43,700	45,600	47,700	49,700	51,800	55,500	59,700	63,600	67,700	71,700	10
	1,500L	27,200	28,500	30,300	31,400	32,700	34,300	35,500	37,000	38,500	41,300	44,100	47,000	50,000	52,500	8
	1,000L	19,300	20,500	21,600	22,500	23,800	24,900	25,900	27,100	28,100	30,300	32,200	34,400	36,500	38,500	5
	内900R×90°	56,600	58,200	61,600	64,000	66,700	69,000	71,700	74,200	76,800	81,500	86,600	91,700	96,800	101,500	9
ローラ 単品	軸 付	2,190	2,400	2,580	2,770	2,910	3,090	3,300	3,490	3,610	3,980	4,300	4,700	5,160	5,650	—
	軸なし	2,070	2,270	2,400	2,600	2,680	2,850	3,000	3,190	3,270	3,630	3,880	4,280	4,730	5,150	—

スチール製ローラコンベヤ

# R-6023

カタログ  
掲載ページ  
**47**

ローラ寸法	φ60.5×2.3×φ15 メッキ付
フレーム寸法	[90×30×3.2 H=101.7
軸	φ15パイプ 半月
ベアリング	削り出しベアリング

(単位:円)

ローラ 間隔	機長	100W	150W	200W	250W	300W	350W	400W	450W	500W	600W	700W	800W	900W	1,000W	ローラ 本数
75 P	3,000L	78,500	85,500	92,900	100,200	107,500	114,900	122,200	129,500	136,800	151,300	166,100	181,000	198,300	215,100	40
	2,000L	50,200	55,000	59,400	64,300	69,200	74,000	78,600	83,500	88,400	98,400	108,600	119,000	131,100	142,800	26
	1,500L	39,400	42,900	46,500	50,200	53,800	57,600	61,200	65,200	68,900	76,700	84,600	92,900	102,200	111,400	20
	1,000L	27,400	29,700	32,000	34,700	36,900	39,300	41,600	44,100	46,500	51,500	56,500	61,700	68,000	74,100	13
	内900R×90°	72,600	77,500	81,000	86,200	89,700	94,700	98,300	103,700	107,300	116,400	125,700	135,000	148,500	162,000	23
100 P	3,000L	65,200	70,800	76,000	81,600	86,600	92,500	97,900	103,900	109,200	120,600	131,500	142,800	156,200	169,300	30
	2,000L	41,800	45,600	49,100	52,900	56,400	60,200	63,900	67,500	71,500	79,000	87,200	95,200	104,600	114,100	20
	1,500L	32,700	35,500	38,100	40,800	43,500	46,400	49,100	52,000	54,800	60,700	66,400	72,600	79,900	86,900	15
	1,000L	23,200	25,000	27,000	28,500	30,400	32,500	34,600	36,100	38,100	42,000	46,100	50,100	55,200	60,200	10
	内900R×90°	65,500	69,400	71,900	76,100	78,800	82,900	85,600	89,900	92,500	99,900	107,100	114,300	125,900	137,300	18
150 P	3,000L	52,500	56,400	60,500	64,300	68,000	72,100	76,200	80,500	84,400	92,900	101,300	109,800	120,200	130,200	20
	2,000L	32,600	34,900	37,200	39,500	42,000	44,400	46,700	49,100	51,500	56,500	61,600	66,900	73,500	80,100	13
	1,500L	26,300	28,200	30,300	32,400	34,100	36,100	38,200	40,400	42,300	46,500	50,800	55,000	60,600	66,100	10
	1,000L	18,400	19,500	20,600	22,000	23,200	24,500	25,500	27,000	28,100	30,500	33,000	35,900	39,500	43,100	7
	内900R×90°	58,400	61,500	63,600	66,400	68,600	71,800	74,000	77,300	79,300	84,700	89,700	96,000	105,600	115,200	12
200 P	3,000L	49,400	51,900	54,400	57,000	59,400	62,200	64,800	67,800	70,400	76,000	81,600	87,300	95,800	104,500	15
	2,000L	27,300	29,400	31,200	33,000	35,000	37,200	39,200	41,200	43,100	47,200	51,300	55,400	61,000	66,400	10
	1,500L	24,800	26,000	27,300	28,500	30,000	31,200	32,600	34,000	35,200	38,100	40,800	43,800	48,000	52,500	8
	1,000L	15,800	16,700	17,800	18,800	19,700	20,800	21,700	22,900	23,900	26,000	28,100	30,400	33,500	36,700	5
	内900R×90°	56,400	57,200	58,900	60,600	61,500	63,200	64,000	65,700	66,600	69,400	71,900	74,900	82,300	89,800	9
ローラ 単品	軸 付	1,660	1,910	2,080	2,370	2,550	2,790	2,940	3,180	3,300	3,750	4,120	4,670	5,150	5,600	—
	軸なし	1,430	1,650	1,780	2,040	2,230	2,390	2,510	2,690	2,780	3,160	3,410	3,950	4,350	4,740	—

スチール製ローラコンベヤ

# R-6023D

カタログ  
掲載ページ  
**47**

ローラ寸法	φ60.5×2.3×φ15 メッキ付
フレーム寸法	[90×30×3.2 H=101.7
軸	φ15パイプ 半月
ベアリング	削り出しベアリング

(単位:円)

ローラ 間隔	機長	100W	150W	200W	250W	300W	350W	400W	450W	500W	600W	700W	800W	900W	1,000W	ローラ 本数
75 P	3,000L	87,100	95,200	103,200	111,200	119,400	127,600	135,800	143,900	152,000	167,900	184,300	200,800	220,000	238,900	40
	2,000L	55,700	61,200	66,100	71,400	76,800	82,100	87,200	92,900	98,200	109,200	120,600	132,200	145,400	158,700	26
	1,500L	43,500	47,700	51,800	55,700	59,800	64,000	67,900	72,300	76,500	85,300	94,000	103,200	113,400	123,600	20
	1,000L	30,500	33,000	35,500	38,500	40,800	43,400	46,100	49,100	51,800	57,200	62,700	68,600	75,300	82,400	13
	内900R×90°	80,600	86,100	89,800	95,600	99,600	105,200	109,100	115,200	119,200	129,200	139,500	149,900	164,900	179,900	23
100 P	3,000L	72,300	78,600	84,200	90,700	96,200	102,800	108,800	115,300	121,200	133,900	146,200	158,700	173,500	188,000	30
	2,000L	46,500	50,700	54,500	58,700	62,600	66,800	71,000	74,900	79,300	88,000	96,600	105,700	116,100	126,800	20
	1,500L	36,300	39,500	42,300	45,400	48,100	51,500	54,500	57,800	60,900	67,400	73,800	80,600	88,700	96,500	15
	1,000L	25,800	27,800	29,900	31,900	33,900	36,100	38,400	40,200	42,300	46,700	51,100	55,500	61,300	66,800	10
	内900R×90°	72,600	77,100	79,700	84,300	87,600	92,000	95,300	99,900	102,800	110,800	118,900	127,000	139,800	152,500	18
150 P	3,000L	58,200	62,600	67,000	71,400	75,300	80,400	84,300	89,400	93,800	103,200	112,500	122,100	133,500	144,600	20
	2,000L	36,200	38,700	41,200	43,700	46,700	49,300	51,900	54,500	57,200	62,700	68,500	74,400	81,600	89,200	13
	1,500L	29,400	31,400	33,500	35,900	37,700	40,200	42,400	44,800	46,900	51,800	56,400	61,200	67,200	73,400	10
	1,000L	20,500	21,600	22,900	24,200	25,800	27,100	28,300	29,900	31,100	34,000	36,800	39,900	43,700	47,900	7
	内900R×90°	64,700	68,400	70,400	73,800	76,200	79,600	82,100	85,800	88,100	94,100	99,600	106,600	117,200	127,900	12
200 P	3,000L	54,900	57,700	60,400	63,400	66,100	69,100	72,000	75,000	78,100	84,200	90,700	96,800	106,500	116,000	15
	2,000L	30,400	32,700	34,600	36,800	38,800	41,200	43,300	45,700	47,900	52,300	57,000	61,600	67,700	73,800	10
	1,500L	27,500	28,800	30,400	31,900	33,100	34,600	36,200	37,600	39,100	42,300	45,400	48,500	53,400	58,200	8
	1,000L	17,600	18,400	19,700	20,700	21,800	23,000	24,100	25,500	26,500	28,800	31,100	33,900	37,300	40,700	5
	内900R×90°	62,600	63,800	65,500	67,200	68,400	70,100	71,200	72,800	73,900	77,100	79,700	83,100	91,500	99,800	9
ローラ 単品	軸 付	1,820	2,080	2,280	2,600	2,780	3,060	3,220	3,490	3,630	4,100	4,500	5,110	5,640	6,130	—
	軸なし	1,590	1,820	1,970	2,270	2,470	2,650	2,810	2,980	3,080	3,500	3,770	4,370	4,810	5,250	—

スチール製ローラコンベヤ

R-6032N

カタログ  
掲載ページ

48

ローラ寸法	φ60.5×3.2×φ17 メッキなし
フレーム寸法	[90×30×4.5 H=101.7
軸	φ17パイプ 半月
ベアリング	削り出しベアリング

(単位:円)

ローラ 間隔	機長	100W	200W	300W	400W	500W	600W	700W	800W	900W	1,000W	ローラ 本数
75 P	3,000L	109,700	124,600	139,600	155,100	171,000	187,200	203,200	220,000	241,700	262,500	40
	2,000L	71,200	81,400	91,900	102,500	113,400	124,500	135,800	147,300	162,100	176,700	26
	1,500L	55,000	62,400	69,900	77,600	85,700	93,600	101,700	110,100	121,200	132,200	20
	1,000L	37,400	42,500	47,900	53,400	58,800	64,500	70,400	76,300	84,200	91,800	13
	内900R×90°	77,400	86,400	95,300	104,600	113,700	123,100	132,900	142,500	156,900	171,200	23
100 P	3,000L	89,600	101,200	112,900	124,600	136,300	148,700	161,300	173,900	191,300	209,000	30
	2,000L	58,500	66,600	74,600	83,000	91,700	100,300	109,000	118,100	129,800	141,700	20
	1,500L	45,000	50,700	56,500	62,400	68,400	74,500	80,700	87,100	95,800	104,600	15
	1,000L	31,200	35,300	39,300	43,700	47,900	52,300	56,600	61,300	67,400	73,400	10
	内900R×90°	66,800	74,000	81,200	88,500	95,900	103,600	111,200	119,300	131,100	143,100	18
150 P	3,000L	69,800	77,600	86,300	94,700	103,300	112,100	120,900	129,700	142,800	155,800	20
	2,000L	44,100	49,700	55,500	61,600	67,700	73,800	80,000	86,300	95,100	103,600	13
	1,500L	35,000	38,900	43,200	47,600	51,800	56,200	60,500	65,000	71,600	78,000	10
	1,000L	24,100	27,200	30,400	33,500	36,700	40,400	43,600	47,000	51,800	56,400	7
	内900R×90°	57,300	62,900	68,900	74,600	80,600	86,600	93,000	98,200	108,100	117,900	12
200 P	3,000L	58,600	65,100	71,200	77,300	83,800	90,900	97,900	104,300	115,200	125,500	15
	2,000L	38,400	42,600	47,000	51,400	56,200	60,500	65,400	70,000	77,200	84,200	10
	1,500L	29,400	32,700	35,700	38,800	42,000	45,500	49,200	52,300	57,700	62,800	8
	1,000L	21,300	23,400	25,700	27,800	30,400	32,400	35,000	37,400	41,000	44,900	5
	内900R×90°	53,000	57,600	62,400	67,200	72,100	77,100	82,300	87,300	96,100	104,900	9
ローラ 単品	軸 付	2,860	3,310	3,750	4,270	4,770	5,080	5,830	6,380	7,000	7,650	—
	軸なし	2,490	2,810	3,090	3,450	3,770	4,100	4,510	4,900	5,380	5,860	—

スチール製ローラコンベヤ

R-6038SB

カタログ  
掲載ページ

48

ローラ寸法	φ60.5×3.8×φ20 メッキなし
フレーム寸法	[90×30×4.5 H=100
軸	φ20丸棒 半月
ベアリング	規格相当

(単位:円)

ローラ 間隔	機長	100W	200W	300W	400W	500W	600W	700W	800W	900W	1,000W	ローラ 本数
75 P	3,000L	129,000	145,500	162,100	179,100	196,400	214,100	231,900	250,300	274,100	297,800	40
	2,000L	84,800	96,800	109,200	122,100	134,900	148,200	161,500	175,200	192,600	210,000	26
	1,500L	65,400	74,400	83,500	92,300	101,900	111,500	121,100	131,000	144,100	157,100	20
	1,000L	44,500	50,600	57,000	63,500	70,100	76,900	83,800	90,900	100,100	108,900	13
	内900R×90°	92,300	102,600	113,200	124,300	135,200	146,500	158,100	169,700	186,600	203,700	23
100 P	3,000L	108,500	121,000	133,700	146,900	160,000	173,700	187,200	201,400	220,300	239,100	30
	2,000L	69,700	79,100	88,700	99,000	108,800	119,300	129,800	140,600	154,700	168,700	20
	1,500L	53,500	60,400	67,400	74,300	81,400	88,600	95,900	103,700	114,200	124,300	15
	1,000L	37,400	42,200	46,900	52,000	57,000	62,200	67,500	73,000	80,400	87,400	10
	内900R×90°	79,400	88,200	96,500	105,200	114,300	123,100	132,300	141,800	156,000	170,300	18
150 P	3,000L	82,900	92,300	102,300	112,800	122,800	133,100	143,000	153,100	167,300	181,300	20
	2,000L	52,400	59,300	66,200	73,200	80,500	87,600	95,200	102,700	112,900	122,900	13
	1,500L	41,500	46,200	51,300	56,400	61,600	66,600	72,100	77,200	85,100	93,000	10
	1,000L	28,600	32,100	35,900	39,900	43,600	48,000	51,800	55,900	61,600	66,900	7
	内900R×90°	68,400	74,800	81,800	88,700	95,800	102,800	110,500	116,700	128,600	140,200	12
200 P	3,000L	70,000	77,300	84,800	92,000	99,800	108,200	116,400	124,300	135,400	146,600	15
	2,000L	45,700	50,700	55,900	61,200	66,600	72,200	77,900	83,600	91,900	100,300	10
	1,500L	35,100	38,800	42,500	46,000	50,000	54,100	58,300	62,200	68,600	74,700	8
	1,000L	25,000	27,700	30,500	33,100	35,900	38,600	41,500	44,500	48,900	53,400	5
	内900R×90°	62,900	68,500	74,300	80,100	85,800	91,700	97,800	103,900	114,400	124,800	9
ローラ 単品	軸 付	3,240	3,770	4,260	4,860	5,410	5,800	6,620	7,230	7,940	8,700	—
	軸なし	2,840	3,190	3,530	3,900	4,300	4,500	5,130	5,550	6,120	6,660	—

スチール製ローラコンベヤ

# R-7638N

カタログ  
掲載ページ  
**49**

ローラ寸法	φ76.3×3.8×φ20 メッキ付
フレーム寸法	[90×30×4.5 H=100
軸	φ20丸棒 半月
ベアリング	削り出しベアリング

(単位:円)

ローラ 間隔	機長	100W	200W	300W	400W	500W	600W	700W	800W	900W	1,000W	ローラ 本数
100 P	3,000L	144,000	164,000	183,600	204,800	225,300	245,600	267,700	288,200	318,100	347,400	30
	2,000L	95,800	109,800	123,300	137,800	152,100	166,700	181,600	196,600	217,000	237,200	20
	1,500L	72,100	81,900	91,900	102,500	112,700	122,900	133,900	144,200	159,100	173,800	15
	1,000L	51,300	58,300	65,400	72,600	80,000	87,300	94,700	102,000	112,600	123,100	10
	内900R×90°	—	—	—	—	—	—	—	—	—	—	—
150 P	3,000L	95,900	109,500	122,400	136,300	150,200	164,000	178,400	192,200	211,900	231,800	20
	2,000L	64,000	73,300	82,300	91,800	101,200	110,800	120,700	130,600	144,300	157,700	13
	1,500L	48,000	54,900	61,300	68,400	75,100	81,900	89,300	96,200	106,000	116,000	10
	1,000L	34,400	39,100	43,700	48,500	53,700	58,500	63,800	68,500	75,800	82,800	7
	内900R×90°	89,800	100,000	110,100	120,500	131,000	141,700	152,300	163,600	180,200	196,800	12
200 P	3,000L	81,400	91,600	101,300	111,700	122,300	132,900	143,200	154,600	170,700	186,300	15
	2,000L	53,000	60,100	67,400	74,700	82,300	89,600	97,600	105,400	116,100	127,000	10
	1,500L	40,700	45,600	50,600	55,700	60,900	66,100	71,200	76,900	84,700	92,400	8
	1,000L	29,100	32,400	36,200	39,800	43,500	47,300	50,900	54,900	60,500	66,100	5
	内900R×90°	80,500	88,700	97,400	105,800	114,600	123,100	132,100	141,400	155,800	169,800	9
300 P	3,000L	62,700	69,100	76,500	83,200	90,500	97,500	104,700	112,400	123,800	135,100	10
	2,000L	40,200	44,900	49,600	54,500	59,600	64,300	69,600	74,600	82,300	89,800	7
	1,500L	31,500	34,700	38,400	41,800	45,300	49,000	52,400	56,300	62,000	67,700	5
	1,000L	22,500	24,700	27,200	29,400	32,000	34,500	36,900	39,600	43,600	47,700	4
	内900R×90°	60,500	65,900	71,700	77,400	83,400	89,400	95,300	101,600	112,000	122,400	6
ローラ 単品	軸 付	4,470	5,160	5,860	6,680	7,560	8,420	9,270	10,050	11,090	12,120	—
	軸なし	4,090	4,610	5,190	5,850	6,540	7,240	7,910	8,530	9,430	10,280	—

ローラコンベヤ Mシリーズ

スチール製ローラコンベヤ

# R-7642N

カタログ  
掲載ページ  
**49**

ローラ寸法	φ76.3×4.2×φ20 メッキなし
フレーム寸法	[90×30×4.5 H=100
軸	φ20丸棒 半月
ベアリング	削り出しベアリング

(単位:円)

ローラ 間隔	機長	100W	200W	300W	400W	500W	600W	700W	800W	900W	1,000W	ローラ 本数
100 P	3,000L	139,600	155,100	170,500	187,200	203,200	219,200	236,700	253,000	278,400	303,300	30
	2,000L	93,000	103,900	114,700	125,900	137,400	149,000	161,100	173,200	190,500	207,800	20
	1,500L	69,900	77,600	85,300	93,600	101,700	109,700	118,500	126,700	139,300	151,900	15
	1,000L	49,700	55,300	61,100	66,800	72,500	78,600	84,400	90,500	99,300	108,400	10
	内900R×90°	—	—	—	—	—	—	—	—	—	—	—
150 P	3,000L	93,100	103,600	113,600	124,600	135,600	146,400	157,800	168,600	185,500	202,500	20
	2,000L	62,000	69,600	76,500	84,200	91,700	99,300	107,300	115,300	127,100	138,600	13
	1,500L	46,700	51,900	57,000	62,400	67,900	73,300	79,000	84,400	93,000	101,300	10
	1,000L	33,200	37,200	40,700	44,600	48,300	52,300	56,400	60,100	66,500	72,400	7
	内900R×90°	88,100	96,400	104,900	113,600	122,300	131,100	140,100	149,500	164,400	179,100	12
200 P	3,000L	79,100	87,100	94,700	102,800	111,100	119,700	127,800	137,100	150,800	164,300	15
	2,000L	51,600	57,300	62,900	68,900	74,800	80,900	87,200	93,500	102,800	112,400	10
	1,500L	39,700	43,600	47,600	51,600	55,700	59,900	64,100	68,600	75,600	82,300	8
	1,000L	28,400	30,900	33,900	36,900	39,800	43,000	45,800	49,100	53,900	58,700	5
	内900R×90°	79,100	86,000	93,300	100,500	108,000	115,200	122,900	130,600	143,900	156,700	9
300 P	3,000L	61,300	66,300	72,100	77,300	83,000	88,600	94,400	100,500	110,600	120,500	10
	2,000L	39,200	43,100	47,000	50,900	55,100	59,200	63,200	67,600	74,400	81,200	7
	1,500L	30,700	33,200	36,200	38,800	41,600	44,500	47,300	50,400	55,300	60,300	5
	1,000L	21,800	23,900	25,900	27,700	29,800	31,900	33,800	36,100	39,700	43,200	4
	内900R×90°	59,700	64,200	69,000	74,000	79,000	84,200	89,200	94,500	103,900	113,600	6
ローラ 単品	軸 付	4,320	4,850	5,420	6,110	6,820	7,530	8,240	8,890	9,780	10,660	—
	軸なし	3,930	4,320	4,760	5,250	5,800	6,380	6,890	7,350	8,120	8,820	—

スチール製ローラコンベヤ

R-7642SB

カタログ  
掲載ページ  
50

ローラ寸法	φ76.3×4.2×φ20 メッキなし
フレーム寸法	[90×30×4.5 H=100
軸	φ20丸棒 半月
ベアリング	規格相当

(単位:円)

ローラ 間隔	機長	100W	200W	300W	400W	500W	600W	700W	800W	900W	1,000W	ローラ 本数
100 P	3,000L	154,300	170,900	188,000	206,600	225,700	244,700	264,100	283,200	310,500	337,600	30
	2,000L	99,000	110,700	122,900	136,100	149,700	163,300	177,100	190,500	209,600	228,600	20
	1,500L	84,900	93,900	103,700	114,300	125,200	135,700	146,700	157,500	173,300	189,000	15
	1,000L	54,300	60,500	66,800	74,000	81,300	88,200	95,800	102,700	113,000	123,300	10
	内900R×90°	—	—	—	—	—	—	—	—	—	—	—
150 P	3,000L	109,600	120,700	132,000	143,500	155,100	167,000	179,000	191,600	209,600	227,400	20
	2,000L	67,200	75,100	83,200	91,300	99,600	108,100	116,700	125,400	138,000	150,700	13
	1,500L	57,600	63,200	69,600	75,900	81,900	88,500	95,100	101,600	112,000	122,000	10
	1,000L	36,200	40,100	44,100	48,200	52,500	56,600	61,200	65,500	72,100	78,800	7
	内900R×90°	95,800	104,700	113,900	123,100	132,700	142,400	152,200	162,300	178,400	194,700	12
200 P	3,000L	93,500	102,500	111,100	120,200	129,600	138,900	148,300	158,100	172,800	187,500	15
	2,000L	55,900	62,200	68,500	74,700	81,400	88,000	94,700	101,600	112,000	122,000	10
	1,500L	49,500	54,000	58,600	63,200	68,200	73,300	78,000	83,100	91,300	99,900	8
	1,000L	30,700	33,800	36,900	40,100	43,200	46,700	49,700	53,200	58,600	64,300	5
	内900R×90°	85,900	93,500	101,300	109,200	117,200	125,300	133,500	141,900	156,300	170,400	9
300 P	3,000L	74,800	80,700	86,700	93,100	99,100	105,400	111,600	118,400	129,000	139,600	10
	2,000L	42,600	46,800	50,900	55,300	59,800	64,200	68,700	73,400	80,900	88,100	7
	1,500L	39,100	42,000	45,400	48,300	51,800	55,100	58,300	61,800	68,000	74,300	5
	1,000L	23,900	25,900	28,100	30,300	32,300	34,500	36,500	39,100	43,000	46,800	4
	内900R×90°	64,500	69,800	74,800	80,400	85,800	91,300	96,900	102,600	112,900	123,100	6
ローラ 単品	軸 付	4,540	5,090	5,700	6,410	7,160	7,900	8,650	9,330	10,250	11,170	—
	軸なし	4,110	4,540	4,970	5,520	6,110	6,680	7,240	7,730	8,500	9,300	—

スチール製ローラコンベヤ

HRC-7610

カタログ  
掲載ページ  
50

ローラ寸法	φ76.3×9.5×φ30 メッキなし
フレーム寸法	[100×50×5.0 H=105
軸	φ30丸棒 半月
ベアリング	規格ベアリング

(単位:円)

ローラ 間隔	機長	100W	200W	300W	400W	500W	600W	700W	800W	900W	1,000W	ローラ 本数
100 P	3,000L	278,200	324,300	369,500	456,800	536,600	596,300	664,100	719,600	780,700	841,600	30
	2,000L	194,800	227,100	259,000	319,900	375,700	417,700	465,000	503,900	546,700	589,500	20
	1,000L	101,000	117,200	134,800	163,500	191,500	212,500	236,300	255,700	277,000	298,400	10
200 P	3,000L	169,400	215,900	244,400	264,300	307,800	338,300	377,400	405,900	438,400	471,000	15
	2,000L	118,800	135,000	151,600	185,300	215,600	237,000	264,400	284,500	307,200	329,900	10
	1,000L	62,900	71,000	79,200	96,100	111,500	122,200	135,900	146,000	157,100	168,700	5
300 P	3,000L	132,700	148,400	164,600	199,200	229,900	250,900	280,100	299,400	322,100	345,100	10
	2,000L	93,000	104,000	115,400	139,600	161,100	175,500	196,200	209,700	225,700	241,900	7
	1,000L	50,100	55,700	61,300	73,400	84,200	91,600	102,000	108,600	116,400	124,500	4
ローラ 単品	軸 付	7,840	9,680	11,370	14,600	16,730	18,880	21,190	23,340	25,330	27,790	—
	軸なし	7,080	8,300	9,840	12,120	13,970	16,120	17,810	19,400	21,190	22,870	—

スチール製ローラコンベヤ(低床型)

# HG-R1210AB

カタログ  
掲載ページ

51

ローラ寸法	φ12×1.0×φ5 メッキ付
フレーム寸法	[30×15×2.3 H=31
軸	φ5丸棒 両ピン
ベアリング	削り出しベアリング

(単位:円)

ローラ 間隔	機長	100W	200W	300W	400W	ローラ 本数
15 P	2,000L	159,300	175,100	191,300	207,200	133
	1,500L	125,400	137,200	149,300	161,100	100
	1,000L	79,700	87,600	95,700	103,600	66
	500L	43,900	48,200	52,800	57,100	33
20 P	2,000L	139,600	153,600	167,200	181,200	100
	1,500L	110,600	121,000	131,300	141,800	75
	1,000L	69,900	76,900	83,700	90,700	50
	500L	38,600	42,400	45,900	50,000	25
25 P	2,000L	115,500	127,100	138,500	149,900	80
	1,500L	92,700	101,300	109,800	118,400	60
	1,000L	57,800	63,600	69,200	75,000	40
	500L	32,000	35,100	38,200	41,200	20
30 P	2,000L	99,800	109,600	119,900	129,300	66
	1,500L	80,800	88,100	95,700	103,100	50
	1,000L	50,000	54,900	59,900	64,600	33
	500L	27,700	30,300	33,000	35,600	16
ローラ 単品	軸 付	1,510	1,620	1,740	1,970	—
	軸なし	1,210	1,340	1,430	1,580	—

ローラコンベヤ Mシリーズ

スチール製ローラコンベヤ(低床型)

# R-1912PB

カタログ  
掲載ページ

51

ローラ寸法	φ19.1×1.2×φ6 メッキ付
フレーム寸法	[30×15×2.3 H=31
軸	φ6パイプ 半月
ベアリング	プレスベアリング

(単位:円)

ローラ 間隔	機長	100W	200W	300W	400W	500W	ローラ 本数
20 P	2,000L	85,500	95,800	103,200	113,500	122,200	100
	1,500L	66,000	73,700	78,800	86,500	92,900	75
	1,000L	45,500	50,900	54,400	59,700	64,000	50
	内900R×90°	—	—	—	—	—	—
25 P	2,000L	70,600	78,800	84,900	93,200	100,300	80
	1,500L	55,300	61,300	65,600	71,600	76,500	60
	1,000L	38,100	42,300	45,200	49,600	52,900	40
	内900R×90°	—	—	—	—	—	—
30 P	2,000L	60,700	67,800	72,800	79,900	85,700	66
	1,500L	47,900	52,700	56,900	62,000	66,200	50
	1,000L	33,000	36,300	39,400	42,800	45,600	33
	内900R×90°	—	—	—	—	—	—
ローラ 単品	軸 付	1,000	1,130	1,210	1,340	1,450	—
	軸なし	860	940	1,020	1,080	1,210	—

スチール製ローラコンベヤ(低床型)

R-2812PB

カタログ  
掲載ページ  
52

ローラ寸法	φ28.6×1.2×φ8 メッキ付
フレーム寸法	[30×15×2.3 H=31
軸	φ8パイプ 半月
ベアリング	プレスベアリング

(単位:円)

ローラ 間隔	機長	100W	150W	200W	250W	300W	350W	400W	450W	500W	ローラ 本数
40 P	3,000L	—	—	—	—	—	—	—	—	—	—
	2,000L	48,100	49,800	51,900	54,900	56,900	60,000	62,100	65,200	67,300	50
	1,500L	36,900	38,700	40,300	42,400	43,700	46,000	47,300	49,600	51,000	37
	1,000L	25,600	27,200	28,000	29,700	30,600	32,500	33,400	35,100	36,100	25
	内900R×90°	—	—	—	—	—	—	—	—	—	—
50 P	3,000L	—	—	—	—	—	—	—	—	—	—
	2,000L	38,200	40,600	42,400	44,700	46,500	49,100	51,000	53,700	55,300	40
	1,500L	30,500	32,500	33,700	35,500	37,000	38,700	40,300	42,200	43,300	30
	1,000L	21,300	22,500	23,300	24,700	25,600	26,800	27,700	29,000	30,200	20
	内900R×90°	—	—	—	—	—	—	—	—	—	—
75 P	3,000L	—	—	—	—	—	—	—	—	—	—
	2,000L	32,300	33,500	34,900	36,300	37,500	38,900	40,400	42,000	43,100	26
	1,500L	24,700	25,900	26,800	28,000	28,900	30,400	31,100	32,600	33,200	20
	1,000L	18,200	19,100	19,800	20,400	21,100	22,100	22,500	23,400	24,400	13
	内900R×90°	—	—	—	—	—	—	—	—	—	—
ローラ 単品	軸付	920	1,000	1,030	1,080	1,100	1,190	1,230	1,320	1,360	—
	軸なし	770	860	900	920	940	1,010	1,030	1,120	1,150	—

スチール製ローラコンベヤ(低床型)

R-2812PL

カタログ  
掲載ページ  
52

ローラ寸法	φ28.6×1.2×φ8 メッキ付
フレーム寸法	[40×15×2.3 H=46
軸	φ8パイプ 半月
ベアリング	プレスベアリング

(単位:円)

ローラ 間隔	機長	100W	150W	200W	250W	300W	350W	400W	450W	500W	ローラ 本数
30 P	3,000L	85,400	91,400	95,400	101,600	105,800	112,100	116,200	122,700	126,700	100
	2,000L	57,000	60,200	63,300	66,600	69,600	73,200	76,300	79,700	83,000	66
	1,500L	42,900	46,000	47,800	51,000	53,000	56,300	58,200	61,400	63,500	50
	1,000L	30,600	32,700	34,000	35,800	37,200	38,900	40,500	42,600	43,900	33
	内900R×90°	—	—	—	—	—	—	—	—	—	—
40 P	3,000L	73,200	77,400	80,100	84,500	87,000	91,400	94,300	98,800	101,600	75
	2,000L	48,100	49,800	51,900	54,900	56,900	60,000	62,100	65,200	67,300	50
	1,500L	36,900	38,700	40,300	42,400	43,700	46,000	47,300	49,600	51,000	37
	1,000L	25,600	27,200	28,000	29,700	30,600	32,500	33,400	35,100	36,100	25
	内900R×90°	66,000	69,200	71,400	74,900	76,900	80,300	82,700	85,800	88,300	45
50 P	3,000L	60,900	64,600	67,300	70,900	73,500	77,400	80,100	84,000	86,400	60
	2,000L	38,200	40,600	42,400	44,700	46,500	49,100	51,000	53,700	55,300	40
	1,500L	30,500	32,500	33,700	35,500	37,000	38,700	40,300	42,200	43,300	30
	1,000L	21,300	22,500	23,300	24,700	25,600	26,800	27,700	29,000	30,200	20
	内900R×90°	58,300	61,400	63,400	66,600	68,700	71,800	73,900	77,300	79,300	34
75 P	3,000L	48,900	51,700	53,000	55,800	57,600	60,600	62,100	64,800	66,300	40
	2,000L	32,300	33,500	34,900	36,300	37,500	38,900	40,400	42,000	43,100	26
	1,500L	24,700	25,900	26,800	28,000	28,900	30,400	31,100	32,600	33,200	20
	1,000L	18,200	19,100	19,800	20,400	21,100	22,100	22,500	23,400	24,400	13
	内900R×90°	52,500	54,900	56,500	58,700	60,200	62,800	64,100	66,600	68,200	23
ローラ 単品	軸付	920	1,000	1,030	1,080	1,100	1,190	1,230	1,320	1,360	—
	軸なし	770	860	900	920	940	1,010	1,030	1,120	1,150	—

スチール製ローラコンベヤ(低床型)

# R-3812PL

カタログ  
掲載ページ  
**53**

ローラ寸法	φ38.1×1.2×φ12 メッキ付
フレーム寸法	[40×30×2.3 H=47
軸	φ12パイプ 半月
ベアリング	プレスベアリング

(単位:円)

ローラ 間隔	機長	100W	150W	200W	250W	300W	350W	400W	450W	500W	600W	700W	800W	900W	1,000W	ローラ 本数
50 P	3,000L	63,000	67,800	70,900	75,800	78,900	83,900	87,400	92,400	95,500	104,400	113,300	121,900	134,300	146,500	60
	2,000L	39,900	43,200	45,400	48,800	51,100	54,400	56,700	60,000	62,300	68,100	74,100	80,300	88,100	96,100	40
	1,500L	31,700	34,100	35,500	38,000	39,700	42,200	43,800	46,300	47,900	52,200	56,800	61,100	67,200	73,600	30
	1,000L	22,100	23,800	24,800	26,400	27,800	29,600	30,800	32,600	34,000	37,000	39,900	43,100	47,600	51,700	20
	内900R×90°	51,400	54,500	56,600	59,700	61,800	64,900	67,100	70,600	72,700	78,300	83,800	89,700	92,400	107,500	34
75 P	3,000L	51,800	54,400	56,600	59,400	61,100	63,300	65,900	69,200	71,600	77,700	83,900	90,200	99,300	108,700	40
	2,000L	34,100	35,700	37,000	38,300	39,700	40,500	42,200	44,500	46,100	50,000	54,000	58,000	63,700	69,500	26
	1,500L	26,000	27,400	28,300	29,400	30,100	31,800	33,000	34,800	35,900	38,900	42,200	45,300	49,800	54,400	20
	1,000L	19,500	20,200	21,000	21,600	22,300	22,600	23,400	24,700	25,600	27,800	29,700	32,100	35,500	38,700	13
	内900R×90°	44,200	46,700	48,500	50,900	52,200	54,800	56,700	59,200	60,700	65,200	69,200	73,800	81,100	88,600	23
100 P	3,000L	42,300	44,600	46,500	49,100	51,300	54,400	56,400	59,200	60,900	66,100	71,200	76,400	84,200	91,800	30
	2,000L	27,300	29,000	30,200	32,000	33,200	35,000	36,100	38,100	39,600	42,800	46,100	49,200	54,400	59,300	20
	1,500L	21,300	22,400	23,400	24,800	25,700	27,400	28,200	29,700	30,500	33,100	35,700	38,300	42,300	46,100	15
	1,000L	14,300	15,200	15,900	16,500	17,500	18,400	19,100	20,000	20,600	22,400	24,000	25,700	28,300	30,900	10
	内900R×90°	42,200	44,100	45,500	47,700	49,000	51,300	52,000	54,800	56,400	60,000	63,700	67,900	74,400	81,200	18
150 P	3,000L	33,100	35,500	36,900	38,900	40,100	42,600	43,700	46,100	47,600	51,300	55,000	59,000	64,700	70,900	20
	2,000L	22,300	23,600	24,500	25,700	26,800	27,900	29,000	30,300	31,400	33,400	35,900	38,300	42,300	46,100	13
	1,500L	16,700	18,000	18,600	19,700	20,200	21,400	22,100	23,100	23,900	25,700	27,700	29,600	32,600	35,500	10
	1,000L	12,300	12,900	13,400	13,800	14,400	15,200	15,600	16,100	16,500	17,700	18,800	20,100	21,700	24,100	7
	内900R×90°	37,600	39,600	40,500	42,300	43,300	45,200	46,300	48,000	49,200	52,200	55,400	58,800	64,700	70,600	12
ローラ 単品	軸 付	970	1,060	1,080	1,180	1,210	1,330	1,370	1,450	1,490	1,630	1,820	1,990	2,160	2,370	—
	軸なし	840	910	940	970	1,020	1,090	1,120	1,190	1,210	1,330	1,480	1,600	1,780	1,930	—

ローラコンベヤ Mシリーズ

スチール製ローラコンベヤ(低床型)

# R-4214PL

カタログ  
掲載ページ  
**53**

ローラ寸法	φ42.7×1.4×φ12 メッキ付
フレーム寸法	[40×30×2.3 H=49
軸	φ12パイプ 半月
ベアリング	プレスベアリング

(単位:円)

ローラ 間隔	機長	100W	150W	200W	250W	300W	350W	400W	450W	500W	600W	700W	800W	900W	1,000W	ローラ 本数
50 P	3,000L	74,100	79,600	83,100	88,800	92,400	97,900	101,700	107,300	111,500	121,100	131,000	141,200	154,700	167,800	60
	2,000L	47,700	51,500	54,200	59,100	60,700	64,900	67,200	71,600	74,200	81,100	88,400	95,500	104,900	115,000	40
	1,500L	37,500	40,500	42,400	45,300	47,300	50,300	52,400	55,300	57,100	62,400	67,900	73,000	80,400	87,500	30
	1,000L	26,200	28,200	29,600	31,800	33,000	35,200	37,000	38,800	40,300	43,800	47,700	51,400	56,600	61,800	20
	内900R×90°	61,200	65,200	67,200	70,200	73,800	77,500	79,900	84,100	86,800	93,100	100,000	107,100	110,100	128,400	32
75 P	3,000L	57,700	62,000	64,700	68,700	71,500	76,000	78,900	83,100	86,100	93,600	101,400	109,000	119,200	129,300	40
	2,000L	36,900	39,600	41,500	44,600	46,300	49,400	51,500	54,500	56,800	62,000	67,200	72,800	79,900	87,300	26
	1,500L	28,300	30,600	32,100	34,600	35,900	38,300	40,000	42,300	43,800	47,700	51,800	56,000	61,700	67,200	20
	1,000L	20,300	21,700	22,800	24,700	25,600	27,100	28,200	29,700	30,800	34,000	36,600	39,600	43,500	47,400	13
	内900R×90°	50,900	54,000	56,000	59,100	60,900	63,800	66,100	69,200	71,400	76,600	82,400	87,400	96,100	104,900	23
100 P	3,000L	49,400	52,600	54,800	58,100	60,400	63,600	65,900	69,200	71,600	77,300	83,200	89,500	97,600	105,600	30
	2,000L	31,200	33,400	34,900	37,300	38,900	41,400	42,900	45,500	47,200	51,400	55,600	57,500	63,700	71,800	20
	1,500L	24,100	25,900	27,100	29,000	30,200	32,100	33,200	34,900	36,000	39,500	42,700	46,100	50,800	55,200	15
	1,000L	17,100	18,200	19,000	20,200	21,200	22,400	23,300	24,500	25,500	27,500	29,700	32,100	35,200	38,400	10
	内900R×90°	48,700	51,300	53,200	55,600	57,200	60,100	61,700	64,700	66,300	71,200	75,900	80,600	88,700	96,800	18
150 P	3,000L	38,400	39,700	40,700	45,200	46,700	49,400	51,300	54,000	56,000	60,400	65,300	69,500	75,900	81,800	20
	2,000L	25,500	26,900	27,800	29,400	30,500	32,100	33,200	35,000	36,100	39,600	42,300	45,200	49,800	54,200	13
	1,500L	19,300	20,000	20,400	22,700	23,600	24,900	25,700	27,100	28,100	30,300	32,800	35,000	38,500	42,300	10
	1,000L	14,100	15,100	16,000	16,700	17,100	18,000	18,400	19,300	20,100	21,300	22,700	24,100	26,800	29,200	7
	内900R×90°	43,900	46,200	47,700	49,800	51,300	53,500	54,800	57,800	58,800	62,600	66,300	70,600	77,600	84,700	12
ローラ 単品	軸 付	1,070	1,150	1,200	1,340	1,410	1,550	1,630	1,720	1,780	1,950	2,120	2,330	2,570	2,790	—
	軸なし	920	1,020	1,070	1,150	1,210	1,330	1,370	1,450	1,510	1,640	1,770	1,970	2,150	2,360	—

スチール製ローラコンベヤ(低床型)

R-4814PL

カタログ  
掲載ページ  
54

ローラ寸法	φ48.6×1.6×φ12 メッキ付
フレーム寸法	[40×30×2.3 H=52
軸	φ12パイプ 半月
ベアリング	プレスベアリング

(単位:円)

ローラ 間隔	機長	100W	150W	200W	250W	300W	350W	400W	450W	500W	600W	700W	800W	900W	1,000W	ローラ 本数
50 P	3,000L	83,800	89,500	93,200	99,300	103,200	109,000	113,100	119,200	123,400	133,800	144,400	155,200	169,700	183,500	60
	2,000L	54,000	58,000	61,000	66,100	67,900	72,500	74,900	79,600	82,300	89,700	97,500	105,000	115,100	125,700	40
	1,500L	42,400	45,600	47,500	50,800	52,600	55,800	58,200	61,300	63,500	69,100	74,600	80,000	88,000	95,600	30
	1,000L	29,500	31,800	33,100	35,300	36,900	39,200	40,900	42,900	44,600	48,400	52,300	56,400	61,600	67,300	20
	内900R×90°	—	—	—	—	—	—	—	—	—	—	—	—	—	—	—
75 P	3,000L	64,600	69,200	72,100	76,400	79,300	84,200	87,300	91,800	94,900	103,000	111,300	119,400	130,300	141,100	40
	2,000L	41,100	44,000	46,200	49,600	51,400	54,900	57,000	60,300	62,700	68,000	73,800	79,700	87,300	95,200	26
	1,500L	31,900	34,300	35,900	38,400	39,900	42,400	44,400	46,400	48,400	52,300	56,900	61,200	67,200	73,300	20
	1,000L	22,700	24,500	25,600	27,300	28,400	30,000	31,100	32,700	34,000	37,100	39,900	43,200	47,500	51,500	13
	内900R×90°	56,000	59,100	61,400	64,700	66,800	70,100	72,500	75,900	77,800	83,600	89,800	95,200	104,600	113,900	23
100 P	3,000L	55,200	58,600	61,000	64,300	66,700	70,200	72,600	76,300	78,800	84,900	91,300	97,600	106,200	115,000	30
	2,000L	34,900	37,300	38,800	41,200	43,200	45,700	47,400	50,200	51,700	56,400	61,000	63,000	69,600	78,500	20
	1,500L	27,100	28,900	30,200	32,100	33,400	35,500	36,900	38,500	39,800	43,200	46,600	50,300	55,300	60,200	15
	1,000L	18,900	20,100	21,200	22,400	23,300	24,700	25,700	26,900	28,000	30,200	32,400	35,100	38,400	42,000	10
	内900R×90°	53,300	56,000	57,900	60,900	62,700	65,600	67,100	70,400	72,300	77,200	82,300	87,500	96,000	104,600	18
150 P	3,000L	42,600	43,700	45,100	49,700	51,500	54,400	56,100	58,900	61,200	66,000	71,000	75,900	82,400	88,800	20
	2,000L	28,200	29,600	30,700	32,400	33,700	35,300	36,600	38,500	39,800	43,200	46,100	49,100	54,200	58,800	13
	1,500L	21,400	22,100	22,600	24,900	25,900	27,300	28,200	29,600	30,700	33,100	35,700	38,200	42,100	45,800	10
	1,000L	15,600	16,700	17,600	18,600	18,800	19,800	20,100	21,300	22,100	23,300	24,800	26,300	29,100	31,800	7
	内900R×90°	47,900	50,200	51,700	54,100	55,500	57,900	59,700	62,700	63,600	67,500	71,700	76,200	83,800	91,400	12
ローラ 単 品	軸 付	1,200	1,300	1,350	1,490	1,580	1,720	1,810	1,900	1,980	2,150	2,330	2,560	2,820	3,060	—
	軸なし	1,070	1,170	1,200	1,300	1,370	1,470	1,550	1,630	1,680	1,820	1,970	2,170	2,370	2,580	—

スチール製ローラコンベヤ(L型)

R-1912PA

カタログ  
掲載ページ  
54

ローラ寸法	φ19.1×1.2×φ6 メッキ付
フレーム寸法	[20×15×2.3 H=25
軸	φ6パイプ 半月
ベアリング	プレスベアリング

(単位:円)

ローラ 間隔	機長	100W	200W	300W	400W	500W	ローラ 本数
20 P	1,500L	66,000	73,700	78,800	86,500	92,900	75
	1,000L	45,500	50,900	54,400	59,700	64,000	50
	内900R×90°	—	—	—	—	—	—
25 P	1,500L	55,300	61,300	65,600	71,600	76,500	60
	1,000L	38,100	42,300	45,200	49,600	52,900	40
	内900R×90°	—	—	—	—	—	—
30 P	1,500L	47,900	52,700	56,900	62,000	66,200	50
	1,000L	33,000	36,300	39,400	42,800	45,600	33
	内900R×90°	—	—	—	—	—	—
ローラ 単 品	軸 付	1,000	1,130	1,210	1,340	1,450	—
	軸なし	860	940	1,020	1,080	1,210	—

スチール製ローラコンベヤ(L型)

# R-3812PE

カタログ  
掲載ページ  
**55**

ローラ寸法	φ38.1×1.2×φ12 メッキ付
フレーム寸法	L60×30×3.2 H=67
軸	φ12パイプ 半月
ベアリング	プレスベアリング

(単位:円)

ローラ 間隔	機長	100W	150W	200W	250W	300W	350W	400W	450W	500W	600W	700W	800W	900W	1,000W	ローラ 本数
50 P	3,000L	59,800	64,400	67,300	71,900	75,100	79,800	83,100	87,800	90,900	99,300	107,900	116,200	127,900	139,600	60
	2,000L	38,000	41,100	43,200	46,400	48,600	51,800	54,000	57,000	59,300	64,700	70,600	76,400	83,900	91,600	40
	1,500L	30,100	32,300	34,000	36,000	37,600	40,000	41,600	44,000	45,500	49,800	54,100	58,200	63,900	70,000	30
	1,000L	21,000	22,600	23,600	25,100	26,400	28,100	29,400	30,800	32,100	35,000	38,000	40,900	45,200	49,100	20
	内900R×90°	—	—	—	—	—	—	—	—	—	—	—	—	—	—	—
75 P	3,000L	49,200	51,800	53,800	56,600	58,200	60,100	62,600	66,000	68,300	74,000	79,800	85,800	94,500	103,400	40
	2,000L	32,300	34,100	35,000	36,600	37,600	38,400	40,000	42,300	43,800	47,600	51,300	55,200	60,700	66,200	26
	1,500L	24,800	26,000	27,000	27,900	28,500	30,200	31,600	33,000	34,300	37,200	40,000	43,100	47,400	51,800	20
	1,000L	18,600	19,100	19,900	20,600	21,200	21,400	22,300	23,400	24,400	26,400	28,200	30,500	34,000	37,000	13
	内900R×90°	—	—	—	—	—	—	—	—	—	—	—	—	—	—	—
100 P	3,000L	40,100	42,400	44,200	46,700	48,800	51,800	53,500	56,400	58,000	63,000	67,800	72,700	80,100	87,400	30
	2,000L	25,900	27,500	28,600	30,400	31,800	33,200	34,600	36,100	37,500	40,700	43,800	46,800	51,800	56,500	20
	1,500L	20,200	21,300	22,300	23,600	24,500	26,000	26,900	28,200	29,200	31,700	34,100	36,600	40,100	43,800	15
	1,000L	13,500	14,400	15,100	15,800	16,500	17,500	18,200	18,900	19,700	21,300	22,800	24,500	27,000	29,500	10
	内900R×90°	—	—	—	—	—	—	—	—	—	—	—	—	—	—	—
150 P	3,000L	31,700	34,000	34,900	37,200	38,200	40,500	41,500	43,800	45,200	48,800	52,400	56,000	61,600	67,300	20
	2,000L	21,200	22,400	23,300	24,500	25,400	26,600	27,500	28,900	29,700	31,900	34,300	36,600	40,100	43,800	13
	1,500L	15,900	17,100	17,600	18,700	19,100	20,300	21,000	22,100	22,700	24,500	26,300	28,100	30,800	34,000	10
	1,000L	11,700	12,100	12,800	13,300	13,600	14,400	14,800	15,400	15,800	16,800	17,800	19,000	20,800	22,900	7
	内900R×90°	—	—	—	—	—	—	—	—	—	—	—	—	—	—	—
ローラ 単品	軸 付	970	1,060	1,080	1,180	1,210	1,330	1,370	1,450	1,490	1,630	1,820	1,990	2,160	2,370	—
	軸なし	840	910	940	970	1,020	1,090	1,120	1,190	1,210	1,330	1,480	1,600	1,780	1,930	—

ローラコンベヤ Mシリーズ

スチール製ローラコンベヤ(L型)

# R-5714PE

カタログ  
掲載ページ  
**55**

ローラ寸法	φ57.2×1.4×φ12 メッキ付
フレーム寸法	L90×30×3.2 H=100
軸	φ12パイプ 半月
ベアリング	プレスベアリング

(単位:円)

ローラ 間隔	機長	100W	150W	200W	250W	300W	350W	400W	450W	500W	600W	700W	800W	900W	1,000W	ローラ 本数
75 P	3,000L	55,400	60,100	63,300	68,000	71,300	76,000	79,300	84,400	87,600	96,100	104,800	113,500	124,600	136,100	40
	2,000L	35,900	39,400	41,200	44,500	46,500	49,800	51,900	55,200	57,500	63,300	69,000	74,900	82,300	89,900	26
	1,500L	27,800	30,200	31,800	34,200	35,700	38,100	39,800	42,300	43,900	48,100	52,500	56,800	62,400	68,300	20
	1,000L	19,900	21,400	22,600	24,100	25,100	26,900	28,100	29,700	30,800	34,100	37,100	39,900	43,900	47,800	13
	内900R×90°	—	—	—	—	—	—	—	—	—	—	—	—	—	—	—
100 P	3,000L	45,700	49,200	51,800	55,700	58,000	61,800	64,400	68,300	70,700	77,300	84,100	90,900	100,400	109,400	30
	2,000L	29,600	32,100	34,000	36,000	37,800	40,300	42,200	44,900	46,500	51,100	55,600	60,100	66,100	71,900	20
	1,500L	22,900	24,800	26,000	27,900	29,200	30,900	32,300	34,300	35,400	38,700	42,200	45,500	50,300	54,600	15
	1,000L	16,700	17,800	18,800	20,100	21,000	22,300	23,100	24,500	25,400	27,800	30,200	32,600	35,800	39,400	10
	内900R×90°	—	—	—	—	—	—	—	—	—	—	—	—	—	—	—
150 P	3,000L	40,500	42,700	44,100	46,500	48,000	50,400	52,000	54,400	57,200	60,400	63,900	68,700	75,800	82,600	20
	2,000L	23,600	25,100	26,300	27,900	29,200	30,600	32,000	34,000	35,000	38,700	41,100	44,200	48,800	53,200	13
	1,500L	18,600	19,700	20,600	22,100	22,800	24,100	25,000	26,400	27,300	29,700	32,100	34,600	38,000	41,400	10
	1,000L	13,500	14,500	15,100	15,900	16,500	17,400	17,800	18,900	19,500	21,100	22,600	24,100	26,600	29,000	7
	内900R×90°	—	—	—	—	—	—	—	—	—	—	—	—	—	—	—
200 P	3,000L	34,300	35,800	37,000	38,400	39,800	41,400	42,700	44,500	45,500	48,600	52,000	56,000	61,600	67,300	15
	2,000L	20,300	21,500	22,600	24,000	24,900	26,300	27,100	28,600	29,700	32,100	34,700	37,300	40,900	44,900	10
	1,500L	15,200	16,300	17,100	18,100	18,800	19,900	20,600	21,500	22,400	24,100	26,200	28,100	30,800	34,000	8
	1,000L	11,800	12,500	13,200	13,700	14,500	15,200	15,600	16,400	17,100	18,600	19,900	21,200	23,300	25,400	5
	内900R×90°	—	—	—	—	—	—	—	—	—	—	—	—	—	—	—
ローラ 単品	軸 付	1,150	1,280	1,340	1,520	1,610	1,800	1,880	2,010	2,100	2,310	2,450	2,730	3,010	3,270	—
	軸なし	1,010	1,120	1,190	1,330	1,430	1,580	1,630	1,750	1,810	2,000	2,100	2,360	2,590	2,820	—

スチール製ローラコンベヤ(NB)

R-3823NB

カタログ  
掲載ページ  
56

ローラ寸法	φ38.1×2.3×φ12 メッキ付
フレーム寸法	[60×30×2.3 H=67
軸	φ12パイプ 半月
ベアリング	樹脂ボス付規格ベアリング

(単位:円)

ローラ 間隔	機長	100W	150W	200W	250W	300W	350W	400W	450W	500W	600W	700W	800W	900W	1,000W	ローラ 本数
50 P	3,000L	95,000	100,100	104,200	111,300	118,300	125,900	133,400	140,100	146,100	164,400	177,100	193,800	212,000	231,300	60
	2,000L	62,000	65,600	68,500	73,500	78,400	83,700	88,700	93,600	97,700	110,500	119,300	131,000	143,800	157,300	40
	1,500L	48,200	50,800	52,700	56,600	60,000	64,100	67,800	71,300	74,500	83,800	90,500	99,100	108,500	118,800	30
	1,000L	33,100	35,000	36,300	38,900	41,300	44,100	46,800	49,100	51,100	57,500	62,000	67,900	74,600	81,600	20
	内900R×90°	76,900	80,200	82,400	86,400	90,500	94,700	98,900	102,800	106,200	116,500	124,100	133,400	146,500	160,200	34
75 P	3,000L	69,700	73,400	76,200	81,100	85,500	90,900	95,700	100,100	104,200	116,300	125,000	136,200	148,900	162,100	40
	2,000L	43,600	46,600	48,300	52,000	55,100	58,800	62,300	65,600	68,500	77,100	83,200	92,100	101,300	110,600	26
	1,500L	35,300	37,400	38,700	41,300	43,600	46,600	49,100	51,300	53,400	59,700	64,100	69,900	76,900	84,000	20
	1,000L	24,100	25,700	26,500	28,400	29,900	31,900	33,500	35,200	36,500	41,000	44,100	48,000	52,500	57,600	13
	内900R×90°	60,600	63,200	65,300	68,600	71,700	75,100	78,600	81,700	84,400	92,700	98,600	106,000	116,500	127,400	23
100 P	3,000L	60,400	63,400	65,800	70,000	74,400	79,000	83,400	87,600	91,000	102,300	109,700	120,100	131,000	142,700	30
	2,000L	38,800	41,000	42,700	45,700	48,500	51,700	54,800	57,500	59,900	67,800	72,600	79,700	87,700	95,900	20
	1,500L	29,900	31,700	32,900	35,100	37,300	39,800	41,900	44,300	45,900	51,800	55,500	60,900	66,700	73,100	15
	1,000L	21,800	23,000	23,800	25,200	26,600	28,200	29,800	30,900	32,300	36,100	38,600	41,900	46,100	50,400	10
	内900R×90°	55,100	57,400	59,000	62,200	65,100	68,500	71,300	74,300	76,900	84,400	89,600	96,900	106,300	116,200	18
150 P	3,000L	45,600	47,700	49,200	51,900	53,900	56,600	58,700	61,300	63,200	69,000	73,400	79,000	86,000	93,400	20
	2,000L	28,500	29,900	30,900	32,900	34,500	36,300	37,800	39,800	41,100	45,400	48,300	52,400	57,600	62,800	13
	1,500L	22,400	23,600	24,100	25,400	26,500	28,000	28,900	30,400	31,200	34,500	36,500	39,300	43,300	47,200	10
	1,000L	16,800	17,700	18,000	18,900	19,700	20,800	21,500	22,400	22,900	25,100	26,500	28,500	31,200	34,400	7
	内900R×90°	47,100	49,000	50,000	52,200	54,200	56,200	57,800	60,000	61,600	66,300	69,800	74,300	81,600	89,000	12
ローラ 単品	軸付	1,570	1,640	1,740	1,850	1,950	2,130	2,280	2,400	2,520	2,880	3,100	3,450	3,770	4,120	—
	軸なし	1,350	1,430	1,510	1,590	1,660	1,830	1,950	2,050	2,140	2,430	2,660	2,940	3,220	3,500	—

スチール製ローラコンベヤ(NB)

R-4223NB

カタログ  
掲載ページ  
56

ローラ寸法	φ42.7×2.3×φ12 メッキ付
フレーム寸法	[90×30×2.3 H=100
軸	φ12パイプ 半月
ベアリング	樹脂ボス付規格ベアリング

(単位:円)

ローラ 間隔	機長	100W	150W	200W	250W	300W	350W	400W	450W	500W	600W	700W	800W	900W	1,000W	ローラ 本数
50 P	3,000L	88,100	93,500	97,100	102,800	106,500	112,000	116,000	121,700	125,600	135,400	145,400	155,800	169,400	182,700	60
	2,000L	57,100	60,900	63,600	68,500	70,000	74,500	76,700	81,200	83,800	90,800	98,000	105,400	114,700	125,000	40
	1,500L	44,600	47,600	49,400	52,300	54,300	57,400	59,700	62,600	64,300	69,700	74,900	80,400	87,800	95,100	30
	1,000L	30,800	33,000	34,400	36,400	37,700	40,100	41,600	43,600	45,300	48,600	52,400	56,400	61,500	66,700	20
	内900R×90°	69,300	73,300	75,300	78,400	81,800	85,800	88,200	92,200	95,100	101,600	108,300	115,800	118,700	137,100	32
75 P	3,000L	66,900	71,300	74,300	78,300	81,100	85,500	88,500	93,000	95,800	103,400	111,100	118,800	129,300	139,400	40
	2,000L	42,800	45,600	47,700	50,800	52,400	55,700	57,700	60,900	63,000	68,400	73,700	79,200	86,500	93,800	26
	1,500L	33,100	35,300	37,000	39,200	40,700	43,100	44,900	47,000	48,600	52,400	57,000	60,900	66,600	72,300	20
	1,000L	23,600	25,000	26,000	27,800	28,800	30,400	31,500	33,000	34,300	37,200	39,800	42,800	46,900	50,800	13
	内900R×90°	56,500	59,700	61,600	64,500	66,600	69,700	72,000	75,000	77,200	82,500	88,400	93,500	102,400	111,100	23
100 P	3,000L	56,600	59,900	62,000	65,400	67,400	70,900	73,100	76,600	79,000	84,700	90,800	96,600	105,000	113,200	30
	2,000L	35,900	38,200	39,800	42,000	43,700	46,100	47,800	50,400	51,900	56,400	60,500	62,600	68,900	77,100	20
	1,500L	27,800	29,600	30,700	32,600	33,800	35,900	37,200	38,700	39,900	43,100	46,600	49,700	54,600	59,000	15
	1,000L	19,300	20,500	21,500	22,600	23,600	24,900	25,800	27,000	28,000	30,000	32,200	34,700	37,700	41,000	10
	内900R×90°	53,000	55,700	57,500	60,100	61,800	64,500	66,300	69,200	71,100	75,800	80,600	85,400	93,500	101,600	18
150 P	3,000L	43,200	44,400	45,600	49,900	51,800	54,500	56,100	58,700	60,900	65,400	70,200	74,700	81,100	87,000	20
	2,000L	28,600	30,000	30,900	32,600	33,800	35,300	36,500	38,400	39,700	42,800	45,600	48,500	53,100	57,600	13
	1,500L	21,700	22,400	22,900	25,100	26,000	27,300	28,200	29,600	30,600	32,900	35,200	37,600	41,100	44,900	10
	1,000L	15,900	16,600	17,800	18,500	18,800	19,700	20,200	21,300	21,800	23,000	24,600	26,000	28,500	30,900	7
	内900R×90°	47,000	49,300	50,800	52,900	54,500	56,600	58,000	61,100	61,800	65,900	69,700	73,800	81,100	88,200	12
ローラ 単品	軸付	1,350	1,430	1,490	1,620	1,710	1,850	1,930	2,030	2,120	2,270	2,460	2,680	2,920	3,170	—
	軸なし	1,200	1,320	1,350	1,430	1,530	1,620	1,680	1,770	1,830	1,970	2,120	2,300	2,510	2,720	—

スチール製ローラコンベヤ(NB)

# R-4814NB

カタログ  
掲載ページ  
**56**

ローラ寸法	φ48.6×1.6×φ12 メッキ付
フレーム寸法	[90×30×2.3 H=95.8
軸	φ12パイプ 半月
ベアリング	樹脂ボス付規格ベアリング

(単位:円)

ローラ 間隔	機長	100W	150W	200W	250W	300W	350W	400W	450W	500W	600W	700W	800W	900W	1,000W	ローラ 本数
75 P	3,000L	66,400	70,800	74,600	79,100	83,100	87,700	91,300	96,400	100,700	109,600	118,400	127,700	140,400	154,100	40
	2,000L	44,400	47,300	50,200	53,500	56,400	59,700	62,400	66,100	69,000	75,300	81,900	88,700	97,500	107,000	26
	1,500L	33,200	35,500	37,400	39,700	41,600	43,900	45,700	48,200	50,400	54,900	59,300	64,000	70,300	77,100	20
	1,000L	24,100	25,700	27,100	28,800	30,400	32,100	33,400	35,300	36,900	40,100	43,300	46,900	51,600	56,500	13
	内900R×90°	58,500	61,500	64,000	67,400	69,900	73,300	76,000	79,200	81,900	88,200	94,700	101,000	113,600	121,600	23
100 P	3,000L	55,800	59,300	62,300	66,400	69,000	72,800	76,100	79,700	83,200	90,500	97,500	105,200	115,500	126,800	30
	2,000L	37,500	39,900	42,000	44,700	46,900	49,400	51,600	54,200	56,500	61,500	66,500	71,700	78,800	86,300	20
	1,500L	28,100	29,800	31,100	33,200	34,600	36,500	38,200	40,100	41,800	45,300	48,600	52,700	57,800	63,600	15
	1,000L	20,800	21,900	23,000	24,300	25,500	26,800	27,800	29,200	30,500	32,900	35,500	38,400	42,000	46,100	10
	内900R×90°	54,800	57,200	59,400	62,200	64,200	66,800	69,000	71,900	74,300	79,100	84,300	89,600	98,600	108,100	18
150 P	3,000L	48,200	50,400	52,300	54,600	56,500	59,300	61,300	64,200	66,800	72,000	77,100	82,600	90,900	99,300	20
	2,000L	30,400	32,000	33,300	35,000	36,400	38,200	39,700	41,300	42,800	45,800	49,300	52,500	57,700	63,600	13
	1,500L	23,600	24,900	25,900	27,200	28,300	29,800	30,700	32,200	33,400	36,100	38,700	41,300	45,500	49,700	10
	1,000L	17,700	18,300	19,100	19,900	20,500	21,300	21,900	22,800	23,800	25,200	27,000	28,500	31,200	34,400	7
	内900R×90°	51,900	53,900	55,700	57,800	59,700	61,800	63,600	65,900	67,800	71,900	76,100	80,400	88,400	96,600	12
200 P	3,000L	41,500	43,000	44,500	46,100	47,700	49,700	51,400	53,500	55,500	59,400	63,200	67,200	74,400	81,300	15
	2,000L	27,100	28,400	29,700	31,000	32,200	33,500	34,700	35,900	37,600	40,300	43,100	45,800	50,400	55,300	10
	1,500L	20,200	21,000	21,800	22,900	23,800	24,900	25,700	26,600	27,800	29,700	31,700	33,500	37,200	40,500	8
	1,000L	15,400	16,000	16,800	17,600	17,900	18,800	19,500	20,300	21,000	22,400	23,900	25,500	28,200	30,800	5
	内900R×90°	45,900	47,300	49,100	50,400	51,900	53,200	55,000	56,400	58,200	61,200	64,400	67,700	74,500	81,500	9
ローラ 単品	軸 付	1,390	1,530	1,610	1,760	1,850	2,020	2,140	2,260	2,360	2,570	2,710	3,050	3,340	3,670	—
	軸なし	1,210	1,330	1,390	1,510	1,600	1,730	1,830	1,910	2,000	2,170	2,280	2,580	2,830	3,080	—

ローラコンベヤ Mシリーズ

スチール製ローラコンベヤ(NB)

# R-4832NB

カタログ  
掲載ページ  
**57**

ローラ寸法	φ48.6×3.5×φ12 メッキなし(黒)
フレーム寸法	[90×30×3.2 H=95.8
軸	φ12パイプ 半月
ベアリング	樹脂ボス付規格ベアリング

(単位:円)

ローラ 間隔	機長	100W	200W	300W	400W	500W	600W	700W	800W	900W	1,000W	ローラ 本数
75 P	3,000L	66,900	79,100	91,200	103,300	120,500	138,600	151,900	164,900	178,100	191,300	40
	2,000L	45,700	53,800	61,700	69,600	81,100	93,200	101,600	110,400	118,900	127,600	26
	1,500L	35,200	41,500	47,700	54,000	62,800	72,200	79,000	85,800	92,400	99,300	20
	1,000L	24,600	28,600	32,900	37,000	43,000	49,200	53,500	58,000	62,600	67,000	13
	内900R×90°	57,400	65,400	73,700	81,500	93,800	106,500	115,200	124,200	132,700	141,600	23
100 P	3,000L	57,000	65,600	74,600	83,600	96,600	110,500	120,200	130,000	139,700	149,600	30
	2,000L	38,700	45,300	51,600	57,800	67,000	77,000	83,800	90,900	97,800	104,900	20
	1,500L	29,400	34,300	38,800	43,600	50,400	57,700	62,900	68,200	73,400	78,400	15
	1,000L	21,400	24,700	27,800	31,100	36,100	41,100	44,600	48,200	51,900	55,300	10
	内900R×90°	51,100	57,800	65,000	71,900	82,400	93,500	101,000	108,300	116,000	123,300	18
150 P	3,000L	45,700	52,400	59,300	65,900	75,800	86,300	93,600	101,000	108,100	115,500	20
	2,000L	31,100	35,600	40,300	44,900	51,800	59,300	64,100	69,000	73,900	79,100	13
	1,500L	24,700	28,200	31,700	35,100	40,200	45,700	49,400	53,100	57,100	60,900	10
	1,000L	17,900	20,300	22,600	25,000	28,600	32,400	34,900	37,500	40,100	42,600	7
	内900R×90°	48,100	53,800	59,400	65,000	73,700	83,000	89,200	95,200	101,100	107,400	12
200 P	3,000L	38,400	44,100	49,200	54,500	62,700	71,700	77,000	83,000	88,700	94,700	15
	2,000L	29,400	33,000	36,400	40,300	45,800	51,900	55,700	59,700	63,800	67,700	10
	1,500L	21,400	24,100	26,800	29,700	33,800	38,400	41,000	44,100	47,000	50,000	8
	1,000L	17,300	18,900	20,600	22,600	25,400	28,600	30,600	32,400	34,700	36,400	5
	内900R×90°	41,900	46,500	50,400	55,000	62,000	69,300	74,300	78,900	83,600	88,200	9
ローラ 単品	軸 付	1,780	2,060	2,380	2,660	2,970	3,260	3,550	3,850	4,120	4,440	—
	軸なし	1,640	1,910	2,160	2,410	2,680	2,940	3,210	3,460	3,720	3,990	—

スチール製ローラコンベヤ(NB)

R-5714NB

カタログ  
掲載ページ  
57

ローラ寸法	φ57.2×1.4×φ12 メッキ付
フレーム寸法	[90×30×2.3 H=100
軸	φ12パイプ 半月
ベアリング	樹脂ボス付規格ベアリング

(単位:円)

ローラ 間隔	機長	100W	150W	200W	250W	300W	350W	400W	450W	500W	600W	700W	800W	900W	1,000W	ローラ 本数
75 P	3,000L	69,700	74,400	78,400	83,100	87,300	92,000	96,100	101,400	105,800	115,000	124,400	134,000	147,600	161,700	40
	2,000L	46,700	49,700	52,700	56,200	59,400	62,700	65,600	69,300	72,400	79,200	86,300	93,300	102,400	112,500	26
	1,500L	35,000	37,400	39,200	41,600	43,700	46,100	48,100	50,800	53,000	57,600	62,300	67,000	73,900	81,100	20
	1,000L	25,400	27,000	28,500	30,400	32,000	33,500	35,200	37,300	38,700	42,000	45,600	49,300	54,200	59,600	13
	内900R×90°	61,500	64,400	67,000	70,900	73,500	77,000	79,700	83,200	86,300	91,200	99,600	105,900	119,300	127,700	23
100 P	3,000L	58,600	62,300	65,500	69,700	72,400	76,600	80,000	43,700	87,600	95,000	102,400	110,500	121,300	133,200	30
	2,000L	39,300	41,900	44,300	47,000	49,300	51,900	54,200	57,200	59,600	64,400	69,800	75,100	82,800	90,700	20
	1,500L	29,600	31,200	32,900	35,000	36,300	38,500	40,200	42,000	43,900	47,600	51,400	55,300	60,900	66,700	15
	1,000L	21,800	23,100	24,200	25,800	26,800	28,200	29,200	30,700	32,100	34,600	37,400	40,300	44,300	48,500	10
	内900R×90°	57,500	60,000	62,400	65,400	67,400	70,200	72,400	75,300	78,000	83,100	88,600	94,300	103,600	113,600	18
150 P	3,000L	50,800	53,000	55,000	57,400	59,600	62,300	64,300	67,400	70,200	75,600	81,100	86,700	95,400	101,700	20
	2,000L	32,000	33,400	35,100	36,900	38,400	40,200	41,600	43,500	45,000	48,200	51,800	55,200	60,600	66,700	13
	1,500L	24,700	26,200	27,200	28,600	29,800	31,200	32,300	33,800	35,200	37,800	40,700	43,500	47,800	52,300	10
	1,000L	18,500	19,200	20,200	20,800	21,600	22,400	23,100	24,000	25,000	26,500	28,400	30,000	33,000	36,100	7
	内900R×90°	54,600	56,600	58,500	60,900	62,700	65,000	66,700	69,200	71,200	75,300	80,000	84,400	93,000	101,600	12
200 P	3,000L	43,600	45,300	46,800	48,500	49,900	52,300	54,000	56,200	58,300	62,400	66,500	70,800	78,100	85,400	15
	2,000L	28,500	29,900	31,100	32,700	33,800	35,300	36,400	37,700	39,700	42,500	45,400	48,200	53,000	58,200	10
	1,500L	21,300	21,900	23,000	24,100	25,000	26,200	27,000	28,100	29,200	31,100	33,200	35,300	38,900	42,700	8
	1,000L	16,100	16,800	17,800	18,400	18,800	19,900	20,500	21,400	21,900	23,600	25,100	26,800	29,700	32,400	5
	内900R×90°	48,300	49,700	51,600	53,000	54,600	55,900	57,700	59,400	61,200	64,200	67,800	71,100	78,300	85,700	9
ローラ 単品	軸 付	1,490	1,600	1,700	1,840	1,950	2,130	2,250	2,380	2,470	2,700	2,850	3,210	3,520	3,860	—
	軸なし	1,300	1,380	1,490	1,590	1,680	1,820	1,920	2,020	2,100	2,290	2,400	2,710	2,980	3,240	—

スチール製ローラコンベヤ(NB)

R-5721NB

カタログ  
掲載ページ  
57

ローラ寸法	φ57.2×2.1×φ12 メッキ付
フレーム寸法	[90×30×3.2 H=100
軸	φ12パイプ 半月
ベアリング	樹脂ボス付規格ベアリング

(単位:円)

ローラ 間隔	機長	100W	150W	200W	250W	300W	350W	400W	450W	500W	600W	700W	800W	900W	1,000W	ローラ 本数
75 P	3,000L	71,300	77,200	82,900	88,400	94,500	100,100	107,700	112,300	118,900	131,300	143,500	156,700	172,100	188,500	40
	2,000L	46,600	49,700	53,800	57,300	61,300	64,500	68,900	72,400	77,000	84,700	92,200	101,000	110,800	121,300	26
	1,500L	35,700	38,500	41,500	44,400	47,300	50,200	53,400	56,200	59,700	65,800	71,900	78,500	86,300	94,300	20
	1,000L	25,000	27,000	29,200	30,800	33,000	34,900	37,000	38,700	41,000	44,900	49,000	53,100	58,300	64,000	13
	内900R×90°	59,300	62,600	66,700	70,200	74,400	77,600	81,800	85,500	89,700	97,700	105,600	113,900	125,300	137,100	23
100 P	3,000L	62,000	65,400	69,100	72,600	77,300	81,300	86,500	90,800	96,100	105,200	114,300	124,200	136,500	149,500	30
	2,000L	39,200	41,900	45,300	48,100	51,300	54,000	57,400	60,300	63,900	70,000	76,500	83,100	91,200	100,000	20
	1,500L	30,300	32,100	34,400	36,400	38,800	40,900	43,300	45,500	48,100	52,700	57,300	62,200	68,500	74,800	15
	1,000L	21,800	23,400	24,700	26,400	28,100	29,600	31,100	32,700	34,400	37,500	40,500	43,900	48,300	52,900	10
	内900R×90°	53,200	56,100	59,600	62,400	65,800	68,700	72,100	75,100	79,000	85,400	91,800	99,100	108,900	118,900	18
150 P	3,000L	51,800	54,300	57,200	59,900	63,000	66,100	69,600	72,500	76,300	82,800	89,300	96,300	105,900	116,000	20
	2,000L	32,100	34,000	36,300	38,200	40,500	42,700	44,900	47,000	49,500	54,000	58,200	62,900	69,200	75,900	13
	1,500L	25,400	27,000	28,500	30,000	31,900	33,100	35,000	36,400	38,400	41,500	44,700	48,200	53,100	58,000	10
	1,000L	18,500	19,500	20,500	21,600	22,800	23,800	25,000	26,200	27,100	29,600	31,700	34,300	37,500	40,900	7
	内900R×90°	50,600	52,900	55,300	57,800	60,400	62,800	65,600	68,000	70,900	76,100	81,100	86,600	95,200	104,000	12
200 P	3,000L	45,700	47,700	49,900	52,000	54,600	56,400	59,300	61,700	64,300	69,700	74,700	80,500	88,500	96,400	15
	2,000L	30,400	32,000	33,300	35,000	36,900	38,400	40,200	41,900	43,700	47,100	50,300	54,000	59,400	65,000	10
	1,500L	22,300	23,400	24,600	25,900	27,000	28,200	30,800	30,800	32,200	34,900	37,400	40,300	44,300	48,100	8
	1,000L	17,900	18,500	19,200	19,900	20,400	21,400	22,400	23,100	24,200	25,800	27,100	29,200	32,200	35,100	5
	内900R×90°	43,700	45,600	47,600	49,400	51,400	53,100	55,100	57,200	59,300	63,000	66,900	71,200	78,500	85,700	9
ローラ 単品	軸 付	1,600	1,770	1,870	2,040	2,170	2,340	2,460	2,630	2,810	3,070	3,330	3,730	4,100	4,470	—
	軸なし	1,390	1,540	1,640	1,780	1,890	2,030	2,140	2,260	2,360	2,660	2,910	3,230	3,530	3,860	—

スチール製ローラコンベヤ(NB)

# R-6023NB

カタログ  
掲載ページ  
**57**

ローラ寸法	φ 60.5 × 2.3 × φ 12 メッキ付
フレーム寸法	[90 × 30 × 3.2 H=101.7
軸	φ 12パイプ 半月
ベアリング	樹脂ボス付規格ベアリング

(単位: 円)

ローラ 間隔	機長	100W	150W	200W	250W	300W	350W	400W	450W	500W	600W	700W	800W	900W	1,000W	ローラ 本数
75 P	3,000L	85,700	92,700	99,300	105,900	113,600	120,100	129,100	134,700	142,700	157,500	171,900	188,100	206,700	226,100	40
	2,000L	55,700	59,800	64,400	68,600	73,500	77,400	82,600	87,000	92,200	101,500	110,800	121,000	133,100	145,500	26
	1,500L	43,000	45,900	49,700	53,100	57,000	60,100	64,100	67,400	71,600	78,900	86,000	94,200	103,400	113,100	20
	1,000L	30,000	32,300	35,000	37,000	39,600	41,800	44,400	46,600	49,200	53,800	58,600	63,900	69,900	76,700	13
	内900R × 90°	71,000	74,900	80,100	84,200	89,200	93,200	98,200	102,600	107,900	117,200	126,700	136,800	150,400	164,500	23
100 P	3,000L	74,400	78,400	82,900	87,200	93,000	97,600	103,800	108,600	115,100	125,900	136,200	152,200	163,700	179,100	30
	2,000L	47,100	50,300	54,200	57,600	61,500	64,600	68,900	72,300	76,600	84,000	91,700	99,800	109,500	120,000	20
	1,500L	36,200	38,500	41,100	43,700	46,700	49,100	52,000	54,500	57,600	63,200	68,600	74,500	81,900	89,700	15
	1,000L	26,300	28,000	29,700	31,700	33,500	35,300	37,400	39,200	41,100	45,000	48,500	52,700	58,000	63,400	10
	内900R × 90°	64,000	67,200	71,200	74,800	78,900	82,500	86,500	90,500	94,700	102,500	110,300	118,800	130,600	142,700	18
150 P	3,000L	62,000	65,100	68,500	71,900	75,800	79,200	83,400	87,100	91,600	99,200	107,100	115,500	127,100	139,100	20
	2,000L	38,500	40,700	43,600	45,700	48,500	51,100	53,800	56,300	59,400	64,600	69,800	75,600	83,100	91,000	13
	1,500L	30,500	32,300	34,300	36,100	38,000	39,800	41,900	43,700	45,800	49,700	53,700	57,800	63,900	69,700	10
	1,000L	22,400	23,400	24,600	25,900	27,200	28,400	30,000	31,200	32,400	35,300	37,800	40,900	45,000	49,100	7
	内900R × 90°	60,600	63,400	66,500	69,600	72,400	75,300	78,800	81,500	85,000	91,100	97,400	103,900	114,300	124,700	12
200 P	3,000L	54,900	57,300	59,900	62,400	65,400	67,700	71,000	74,000	77,200	83,600	89,600	96,400	106,000	115,800	15
	2,000L	36,300	38,200	40,100	41,900	44,100	45,800	48,100	50,300	52,400	56,500	60,400	64,600	71,100	78,000	10
	1,500L	26,500	28,000	29,600	30,900	32,300	33,800	35,500	37,000	38,600	41,800	44,700	48,200	53,000	57,600	8
	1,000L	21,400	22,400	23,000	23,800	24,300	25,700	26,800	27,800	29,100	30,800	32,400	35,000	38,600	42,000	5
	内900R × 90°	52,400	54,800	57,100	59,300	61,600	63,900	66,100	68,500	71,000	75,800	80,500	85,400	94,200	102,700	9
ローラ 単品	軸 付	1,880	2,050	2,190	2,390	2,550	2,730	2,880	3,080	3,230	3,620	3,910	4,360	4,800	5,240	—
	軸なし	1,680	1,830	1,990	2,130	2,270	2,420	2,570	2,710	2,820	3,210	3,490	3,870	4,250	4,650	—

ローラコンベヤ Mシリーズ

スチール製ローラコンベヤ(RB)

# RB-1216 (旧名R-1216NB)

カタログ  
掲載ページ  
**58**

ローラ寸法	φ 12 × 1.6 × φ 5 メッキ付
フレーム寸法	[34 × 20 × 1.6 (落とし込み) H=36
軸	φ 5丸棒 両ピン
ベアリング	規格ベアリング

(単位: 円)

ローラ 間隔	機長	100W	200W	300W	400W	ローラ 本数
14 P	2,000L	142,600	157,100	171,400	185,700	142
	1,500L	109,200	120,400	131,300	143,000	107
	1,000L	76,100	83,700	91,200	98,900	71
20 P	2,000L	125,500	138,200	150,900	163,600	100
	1,500L	96,300	105,900	115,800	125,300	75
	1,000L	66,800	73,700	80,400	87,000	50
25 P	2,000L	103,100	113,200	123,300	133,800	80
	1,500L	79,000	86,900	94,500	102,500	60
	1,000L	54,900	60,300	65,800	71,200	40
ローラ 単品	軸 付	1,350	1,490	1,640	1,800	—
	軸なし	1,160	1,300	1,370	1,510	—

落し込み式ローラコンベヤ

RH-3812P

カタログ  
掲載ページ

63

ローラ寸法	φ38.1×1.2×φ12 メッキ付
フレーム寸法	[90×30×3.2 H=95
軸	φ12パイプ 両つぶし
ベアリング	プレスベアリング

(単位:円)

ローラ 間隔	機長	100W	200W	300W	400W	500W	600W	700W	800W	900W	1,000W	ローラ 本数
50 P	3,000L	62,600	69,600	79,000	88,400	97,700	112,300	122,100	131,700	141,700	151,400	60
	2,000L	41,000	47,300	53,900	60,100	66,700	76,700	83,400	90,000	96,900	103,600	40
	1,500L	32,400	37,300	41,900	46,800	51,600	58,800	64,000	69,000	74,000	79,100	30
	1,000L	22,600	26,000	29,400	32,700	36,100	41,300	44,900	48,300	52,200	55,700	20
75 P	3,000L	51,900	56,200	60,900	65,500	72,000	82,400	89,200	95,800	101,900	109,800	40
	2,000L	34,700	37,500	40,500	44,900	49,400	56,200	61,200	65,800	70,400	74,900	26
	1,500L	27,100	28,400	31,900	35,200	38,600	44,300	47,700	51,300	55,000	58,500	20
	1,000L	19,900	20,300	22,800	25,000	27,600	31,200	34,000	36,400	38,900	41,500	13
100 P	3,000L	42,700	46,100	51,400	55,200	60,500	69,000	74,600	80,200	85,800	91,200	30
	2,000L	27,800	31,700	35,200	38,800	42,600	48,300	52,300	56,100	60,000	63,800	20
	1,500L	21,600	24,600	27,300	30,300	33,100	37,600	40,500	43,500	46,700	49,500	15
	1,000L	14,600	16,500	18,400	20,400	22,400	25,200	27,300	29,400	31,200	33,300	10
150 P	3,000L	33,500	37,400	40,700	44,100	47,000	53,100	57,300	61,300	65,300	69,200	20
	2,000L	22,900	25,700	28,400	30,800	33,500	38,200	41,100	43,700	46,800	49,500	13
	1,500L	17,400	19,300	21,500	23,700	25,900	29,200	31,500	33,500	35,900	38,200	10
	1,000L	12,500	13,800	15,300	16,500	18,000	20,300	21,600	23,100	24,600	26,000	7
ローラ 単 品	軸 付	1,080	1,180	1,330	1,500	1,610	1,770	1,970	2,140	2,340	2,540	—
	軸なし	900	1,000	1,090	1,200	1,310	1,390	1,580	1,700	1,890	2,050	—

落し込み式ローラコンベヤ

RH-3816

カタログ  
掲載ページ

63

ローラ寸法	φ38.1×1.6×φ12 メッキ付
フレーム寸法	[90×30×3.2 H=95
軸	φ12パイプ 両つぶし
ベアリング	削り出しベアリング

(単位:円)

ローラ 間隔	機長	100W	200W	300W	400W	500W	600W	700W	800W	900W	1,000W	ローラ 本数
50 P	3,000L	81,300	89,400	97,700	105,900	116,100	132,300	143,000	154,400	164,400	174,800	60
	2,000L	53,500	59,300	65,500	72,500	79,300	90,700	97,900	105,200	112,600	119,700	40
	1,500L	41,800	45,500	50,700	55,800	61,100	69,200	74,600	80,100	85,300	90,800	30
	1,000L	29,400	31,900	35,300	38,700	42,300	48,000	51,900	55,500	59,400	62,800	20
75 P	3,000L	61,500	67,000	72,600	78,400	84,200	93,800	101,000	108,100	115,500	122,700	40
	2,000L	38,800	42,000	47,200	52,300	57,500	65,500	70,800	76,100	81,500	86,900	26
	1,500L	31,500	34,600	38,000	41,200	44,800	50,700	54,600	58,200	62,000	65,800	20
	1,000L	22,200	24,200	26,400	28,600	30,800	35,100	37,700	40,500	43,000	45,600	13
100 P	3,000L	52,000	56,500	61,300	66,100	70,800	77,000	83,100	89,300	95,300	101,100	30
	2,000L	34,000	37,300	40,800	44,100	47,800	54,300	58,300	62,600	66,700	71,000	20
	1,500L	26,100	28,500	30,600	33,500	36,500	41,300	44,600	47,600	50,700	53,800	15
	1,000L	19,900	21,500	23,100	24,300	26,400	29,900	32,000	34,000	36,200	38,200	10
150 P	3,000L	44,300	47,400	50,700	54,000	57,600	60,900	64,500	68,600	73,300	77,400	20
	2,000L	28,200	30,600	32,100	35,100	37,800	42,700	45,700	49,000	52,000	55,200	13
	1,500L	21,900	23,800	24,900	27,200	29,600	33,000	35,300	37,600	39,800	42,200	10
	1,000L	17,000	18,200	19,300	20,600	21,600	24,200	25,900	27,500	29,100	30,600	7
ローラ 単 品	軸 付	1,330	1,460	1,600	1,830	1,970	2,190	2,370	2,590	2,810	3,050	—
	軸なし	1,130	1,300	1,360	1,540	1,640	1,810	1,970	2,140	2,360	2,550	—

落し込み式ローラコンベヤ

# RH-4214P

カタログ  
掲載ページ  
**64**

ローラ寸法	φ42.7×1.4×φ12 メッキ付
フレーム寸法	[90×30×3.2 H=97
軸	φ12パイプ 両つぶし
ベアリング	プレスベアリング

(単位:円)

ローラ 間隔	機長	100W	200W	300W	400W	500W	600W	700W	800W	900W	1,000W	ローラ 本数
<b>50 P</b>	3,000L	78,400	88,000	97,600	107,400	117,800	127,900	138,300	149,300	163,400	177,400	60
	2,000L	50,300	57,300	64,200	71,000	78,500	85,700	93,500	101,100	110,800	121,600	40
	1,500L	39,700	44,700	49,900	55,300	60,400	66,100	71,700	77,000	85,000	92,400	30
	1,000L	27,700	31,100	35,000	38,800	42,600	46,100	50,300	54,300	59,800	65,300	20
<b>75 P</b>	3,000L	60,900	68,500	75,600	83,400	91,000	99,000	107,100	115,100	125,900	136,800	40
	2,000L	38,700	43,900	49,000	54,500	60,000	65,500	71,000	76,900	84,600	92,100	26
	1,500L	29,900	33,900	38,000	42,400	46,100	50,300	54,800	59,200	65,100	71,000	20
	1,000L	21,500	24,000	27,000	29,800	32,600	35,600	38,500	41,600	45,800	50,000	13
<b>100 P</b>	3,000L	52,300	57,800	63,800	69,600	75,900	81,700	88,100	94,300	103,100	111,700	30
	2,000L	32,900	36,900	41,200	45,400	49,700	54,300	58,700	60,600	67,400	76,100	20
	1,500L	25,500	28,500	32,000	35,200	38,200	41,500	45,100	48,500	53,500	58,300	15
	1,000L	17,900	20,200	22,400	24,600	26,800	29,100	31,200	33,900	37,200	40,700	10
<b>150 P</b>	3,000L	40,700	43,000	49,500	54,200	59,200	63,800	69,000	73,500	80,200	86,500	20
	2,000L	26,800	29,400	32,300	35,200	38,400	41,600	44,600	47,700	52,500	57,300	13
	1,500L	20,400	21,600	24,900	27,100	29,700	32,100	34,700	37,000	40,900	44,600	10
	1,000L	14,900	16,800	17,900	19,300	21,200	22,500	23,900	25,500	28,200	30,700	7
ローラ 単品	軸 付	1,130	1,340	1,540	1,760	1,930	2,120	2,290	2,520	2,830	2,980	—
	軸なし	980	1,120	1,310	1,450	1,600	1,740	1,880	2,080	2,280	2,500	—

ローラコンベヤ Mシリーズ

落し込み式ローラコンベヤ

# RH-5714P

カタログ  
掲載ページ  
**64**

ローラ寸法	φ57.2×1.4×φ12 メッキ付
フレーム寸法	[90×30×3.2 H=100
軸	φ12パイプ 両つぶし
ベアリング	プレスベアリング

(単位:円)

ローラ 間隔	機長	100W	200W	300W	400W	500W	600W	700W	800W	900W	1,000W	ローラ 本数
<b>75 P</b>	3,000L	61,100	71,600	77,100	84,600	91,600	105,900	113,600	123,100	134,300	146,400	40
	2,000L	42,500	47,700	52,200	57,000	62,800	71,600	76,600	82,800	90,300	98,400	26
	1,500L	32,900	37,400	41,500	45,000	48,300	55,900	59,800	64,400	70,300	76,600	20
	1,000L	24,100	26,800	29,200	31,500	34,500	38,900	41,500	44,500	48,300	52,900	13
<b>100 P</b>	3,000L	51,900	57,800	63,600	69,000	74,300	85,200	90,700	102,700	112,100	122,100	30
	2,000L	37,400	40,900	44,700	48,000	50,800	59,300	62,700	69,600	75,900	82,600	20
	1,500L	28,600	31,700	34,600	37,400	39,800	45,500	48,100	54,300	59,300	64,500	15
	1,000L	21,600	23,100	25,700	27,000	28,800	32,700	34,400	37,700	41,200	44,900	10
<b>150 P</b>	3,000L	42,600	45,900	50,800	54,300	59,000	67,400	68,900	74,400	81,100	88,400	20
	2,000L	30,300	32,900	35,500	37,800	40,200	44,900	47,200	49,600	54,200	59,000	13
	1,500L	21,800	25,800	28,000	29,600	31,700	35,500	37,300	39,900	43,500	47,300	10
	1,000L	18,200	19,100	20,800	21,700	22,800	25,800	26,600	28,100	30,600	33,300	7
<b>200 P</b>	3,000L	39,200	41,100	43,300	45,500	47,800	54,500	57,300	60,500	66,100	72,100	15
	2,000L	27,200	28,800	31,100	33,100	34,700	38,900	41,300	44,300	48,100	52,400	10
	1,500L	22,400	23,100	24,200	25,700	26,500	29,800	31,200	33,000	36,100	39,200	8
	1,000L	16,400	17,400	18,400	19,500	20,300	22,600	23,600	25,100	27,300	29,900	5
ローラ 単品	軸 付	1,250	1,450	1,760	2,030	2,250	2,490	2,630	2,920	3,220	3,530	—
	軸なし	1,080	1,260	1,530	1,740	1,920	2,130	2,230	2,500	2,760	3,040	—

落し込み式ローラコンベヤ

RH-5721P

カタログ  
掲載ページ

65

ローラ寸法	φ57.2×2.1×φ12 メッキ付
フレーム寸法	[90×30×3.2 H=100
軸	φ12パイプ 両つぶし
ベアリング	プレスベアリング

(単位:円)

ローラ 間隔	機長	100W	200W	300W	400W	500W	600W	700W	800W	900W	1,000W	ローラ 本数
75 P	3,000L	65,900	76,100	86,600	97,400	108,400	120,600	130,900	142,600	155,700	169,400	40
	2,000L	44,400	51,400	57,800	63,800	70,700	81,300	86,700	95,300	103,900	113,200	26
	1,500L	35,000	40,200	44,900	49,300	54,500	63,000	66,700	71,700	78,300	85,200	20
	1,000L	24,900	28,400	32,000	34,700	38,000	43,600	46,500	50,600	55,100	60,100	13
100 P	3,000L	55,700	63,800	71,200	76,900	83,700	96,900	104,600	114,600	125,000	136,100	30
	2,000L	39,300	45,000	49,900	54,500	58,700	68,200	72,500	83,200	90,900	99,000	20
	1,500L	30,300	34,400	38,400	41,000	44,600	51,100	55,000	59,900	65,400	71,200	15
	1,000L	22,600	25,200	27,800	29,900	32,200	37,000	39,100	44,500	48,300	52,900	10
150 P	3,000L	46,500	50,600	56,400	62,300	68,200	74,600	80,500	87,200	95,200	103,700	20
	2,000L	32,200	36,100	38,900	41,900	44,500	50,600	53,700	58,000	63,400	69,000	13
	1,500L	24,900	28,000	30,300	32,100	34,900	39,700	41,300	44,600	48,500	53,000	10
	1,000L	18,700	21,000	22,400	23,800	24,900	28,100	29,700	31,700	34,600	37,600	7
200 P	3,000L	41,000	44,700	47,800	52,700	57,100	62,200	65,900	70,800	77,100	84,000	15
	2,000L	28,800	32,000	34,400	36,400	38,800	43,700	45,700	49,400	53,900	58,700	10
	1,500L	22,500	24,300	26,500	28,200	29,800	33,500	35,000	37,600	41,100	44,700	8
	1,000L	17,300	18,500	20,100	21,000	21,800	24,700	25,400	27,700	30,300	32,900	5
ローラ 単 品	軸 付	1,370	1,610	1,970	2,250	2,490	2,840	3,120	3,450	3,780	4,160	—
	軸なし	1,220	1,390	1,730	1,950	2,150	2,470	2,720	3,040	3,330	3,670	—

落し込み式ローラコンベヤ

RH-6023P

カタログ  
掲載ページ

65

ローラ寸法	φ60.5×2.3×φ12 メッキ付
フレーム寸法	[90×30×3.2 H=101.7
軸	φ12パイプ 両つぶし
ベアリング	プレスベアリング

(単位:円)

ローラ 間隔	機長	100W	200W	300W	400W	500W	600W	700W	800W	900W	1,000W	ローラ 本数
75 P	3,000L	71,700	81,600	97,700	104,700	116,900	129,700	137,800	148,300	161,500	176,000	40
	2,000L	47,300	53,000	58,200	64,600	76,000	85,000	90,800	99,000	108,000	117,600	26
	1,500L	36,300	40,900	45,600	50,700	60,700	67,800	72,500	79,000	86,100	93,900	20
	1,000L	26,400	29,400	32,200	35,400	42,800	47,900	51,300	55,800	60,900	66,500	13
100 P	3,000L	59,200	66,200	72,500	80,800	89,600	100,200	108,500	122,700	133,800	145,900	30
	2,000L	42,400	46,800	51,100	56,500	60,700	69,600	75,000	83,500	91,000	99,100	20
	1,500L	32,600	35,900	38,900	43,200	46,000	53,100	57,200	64,700	70,700	77,000	15
	1,000L	24,100	26,300	28,400	31,000	33,200	35,500	40,500	44,700	48,900	53,100	10
150 P	3,000L	50,700	55,500	60,500	66,300	72,500	79,500	84,800	91,300	99,600	108,500	20
	2,000L	34,900	38,000	41,100	44,700	46,900	53,200	57,000	59,900	65,400	71,200	13
	1,500L	27,200	29,200	32,100	34,900	36,700	42,700	44,500	47,800	52,200	56,900	10
	1,000L	19,700	21,800	23,700	25,400	26,200	29,800	31,500	33,100	36,200	39,500	7
200 P	3,000L	46,600	48,600	51,100	54,800	60,500	66,300	69,600	73,900	80,600	88,000	15
	2,000L	32,200	34,100	36,800	40,100	41,900	47,600	50,300	54,100	59,000	64,300	10
	1,500L	26,200	27,200	28,300	30,000	31,900	36,100	37,700	39,800	43,400	47,300	8
	1,000L	19,100	20,200	21,500	23,100	24,000	27,000	28,200	30,000	32,800	35,600	5
ローラ 単 品	軸 付	1,460	1,730	2,100	2,400	2,630	3,030	3,380	3,680	4,050	4,460	—
	軸なし	1,310	1,570	1,850	2,100	2,310	2,650	2,960	3,260	3,560	3,930	—

ガイド兼用ローラコンベヤ

# R-2812PG

カタログ  
掲載ページ  
**66**

ローラ寸法	φ28.6×1.2×φ8 メッキ付
フレーム寸法	[90×30×2.3 H=52
軸	φ8パイプ 半月
ベアリング	プレスベアリング

(単位:円)

ローラ 間隔	機長	100W	150W	200W	250W	300W	350W	400W	450W	500W	ローラ 本数
30 P	3,000L	85,400	91,400	95,400	101,600	105,800	112,100	116,200	122,700	126,700	100
	2,000L	57,000	60,200	63,300	66,600	69,600	73,200	76,300	79,700	83,000	66
	1,500L	42,900	46,000	47,800	51,000	53,000	56,300	58,200	61,400	63,500	50
	1,000L	30,600	32,700	34,000	35,800	37,200	38,900	40,500	42,600	43,900	33
	内900R×90°	—	—	—	—	—	—	—	—	—	—
40 P	3,000L	73,200	77,400	80,100	84,500	87,000	91,400	94,300	98,800	101,600	75
	2,000L	48,100	49,800	51,900	54,900	56,900	60,000	62,100	65,200	67,300	50
	1,500L	36,900	38,700	40,300	42,400	43,700	46,000	47,300	49,600	51,000	37
	1,000L	25,600	27,200	28,000	29,700	30,600	32,500	33,400	35,100	36,100	25
	内900R×90°	66,000	69,200	71,400	74,900	76,900	80,300	82,700	85,800	88,300	45
50 P	3,000L	60,900	64,600	67,300	70,900	73,500	77,400	80,100	84,000	86,400	60
	2,000L	38,200	40,600	42,400	44,700	46,500	49,100	51,000	53,700	55,300	40
	1,500L	30,500	32,500	33,700	35,500	37,000	38,700	40,300	42,200	43,300	30
	1,000L	21,300	22,500	23,300	24,700	25,600	26,800	27,700	29,000	30,200	20
	内900R×90°	58,300	61,400	63,400	66,600	68,700	71,800	73,900	77,300	79,300	34
75 P	3,000L	48,900	51,700	53,000	55,800	57,600	60,600	62,100	64,800	66,300	40
	2,000L	32,300	33,500	34,900	36,300	37,500	38,900	40,400	42,000	43,100	26
	1,500L	24,700	25,900	26,800	28,000	28,900	30,400	31,100	32,600	33,200	20
	1,000L	18,200	19,100	19,800	20,400	21,100	22,100	22,500	23,400	24,400	13
	内900R×90°	52,500	54,900	56,500	58,700	60,200	62,800	64,100	66,600	68,200	23
ローラ 単品	軸 付	920	1,000	1,030	1,080	1,100	1,190	1,230	1,320	1,360	—
	軸なし	770	860	900	920	940	1,010	1,030	1,120	1,150	—

ローラコンベヤ Mシリーズ

ガイド兼用ローラコンベヤ

# R-3812PG

カタログ  
掲載ページ  
**66**

ローラ寸法	φ38.1×1.2×φ12 メッキ付
フレーム寸法	[90×30×2.3 H=57
軸	φ12パイプ 半月
ベアリング	プレスベアリング

(単位:円)

ローラ 間隔	機長	100W	150W	200W	250W	300W	350W	400W	450W	500W	600W	700W	800W	900W	1,000W	ローラ 本数
50 P	3,000L	63,000	67,800	70,900	75,800	78,900	83,900	87,400	92,400	95,500	104,400	113,300	121,900	134,300	146,500	60
	2,000L	39,900	43,200	45,400	48,800	51,100	54,400	56,700	60,000	62,300	68,100	74,100	80,300	88,100	96,100	40
	1,500L	31,700	34,100	35,500	38,000	39,700	42,200	43,800	46,300	47,900	52,200	56,800	61,100	67,200	73,600	30
	1,000L	22,100	23,800	24,800	26,400	27,800	29,600	30,800	32,600	34,000	37,000	39,900	43,100	47,600	51,700	20
	内900R×90°	51,400	54,500	56,600	59,700	61,800	64,900	67,100	70,600	72,700	78,300	83,800	89,700	92,400	107,500	34
75 P	3,000L	51,800	54,400	56,600	59,400	61,100	63,300	65,900	69,200	71,600	77,700	83,900	90,200	99,300	108,700	40
	2,000L	34,100	35,700	37,000	38,300	39,700	40,500	42,200	44,500	46,100	50,000	54,000	58,000	63,700	69,500	26
	1,500L	26,000	27,400	28,300	30,000	30,100	31,800	33,000	34,800	35,900	38,900	42,200	45,300	49,800	54,400	20
	1,000L	19,500	20,200	21,000	21,600	22,300	22,600	23,400	24,700	25,600	27,800	29,700	32,100	35,500	38,700	13
	内900R×90°	44,200	46,700	48,500	50,900	52,200	54,800	56,700	59,200	60,700	65,200	69,200	73,800	81,100	88,600	23
100 P	3,000L	42,300	44,600	46,500	49,100	51,300	54,400	56,400	59,200	60,900	66,100	71,200	76,400	84,200	91,800	30
	2,000L	27,300	29,000	30,200	32,000	33,200	35,000	36,100	38,100	39,600	42,800	46,100	49,200	54,400	59,300	20
	1,500L	21,300	22,400	23,400	24,800	25,700	27,400	28,200	29,700	30,500	33,100	35,700	38,300	42,300	46,100	15
	1,000L	14,300	15,200	15,900	16,500	17,500	18,400	19,100	20,000	20,600	22,400	24,000	25,700	28,300	30,900	10
	内900R×90°	42,200	44,100	45,500	47,700	49,000	51,300	52,000	54,800	56,400	60,000	63,700	67,900	74,400	81,200	18
150 P	3,000L	33,100	35,500	36,900	38,900	40,100	42,600	43,700	46,100	47,600	51,300	55,000	59,000	64,700	70,900	20
	2,000L	22,300	23,600	24,500	25,700	26,800	27,900	29,000	30,300	31,400	33,400	35,900	38,300	42,300	46,100	13
	1,500L	16,700	18,000	18,600	19,700	20,200	21,400	22,100	23,100	23,900	25,700	27,700	29,600	32,600	35,500	10
	1,000L	12,300	12,900	13,400	13,800	14,400	15,200	15,600	16,100	16,500	17,700	18,800	20,100	21,700	24,100	7
	内900R×90°	37,600	39,600	40,500	42,300	43,300	45,200	46,300	48,000	49,200	52,200	55,400	58,800	64,700	70,600	12
ローラ 単品	軸 付	970	1,060	1,080	1,180	1,210	1,330	1,370	1,450	1,490	1,630	1,820	1,990	2,160	2,370	—
	軸なし	840	910	940	970	1,020	1,090	1,120	1,190	1,210	1,330	1,480	1,600	1,780	1,930	—

ガイド兼用ローラコンベヤ

R-4214PG

カタログ  
掲載ページ  
**66**

ローラ寸法	φ42.7×1.4×φ12 メッキ付
フレーム寸法	[90×30×2.3 H=59
軸	φ12パイプ 半月
ベアリング	プレスベアリング

(単位:円)

ローラ 間隔	機長	100W	150W	200W	250W	300W	350W	400W	450W	500W	600W	700W	800W	900W	1,000W	ローラ 本数
50 P	3,000L	74,100	79,600	83,100	88,800	92,400	97,900	101,700	107,300	111,500	121,100	131,000	141,200	154,700	167,800	60
	2,000L	47,700	51,500	54,200	59,100	60,700	64,900	67,200	71,600	74,200	81,100	88,400	95,500	104,900	115,000	40
	1,500L	37,500	40,500	42,400	45,300	47,300	50,300	52,400	55,300	57,100	62,400	67,900	73,000	80,400	87,500	30
	1,000L	26,200	28,200	29,600	31,800	33,000	35,200	37,000	38,800	40,300	43,800	47,700	51,400	56,600	61,800	20
	内900R×90°	61,200	65,200	67,200	70,200	73,800	77,500	79,900	84,100	86,800	93,100	100,000	107,100	110,100	128,400	32
75 P	3,000L	57,700	62,000	64,700	68,700	71,500	76,000	78,900	83,100	86,100	93,600	101,400	109,000	119,200	129,300	40
	2,000L	36,900	39,600	41,500	44,600	46,300	49,400	51,500	54,500	56,800	62,000	67,200	72,800	79,900	87,300	26
	1,500L	28,300	30,600	32,100	34,600	35,900	38,300	40,000	42,300	43,800	47,700	51,800	56,000	61,700	67,200	20
	1,000L	20,300	21,700	22,800	24,700	25,600	27,100	28,200	29,700	30,800	34,000	36,600	39,600	43,500	47,400	13
	内900R×90°	50,900	54,000	56,000	59,100	60,900	63,800	66,100	69,200	71,400	76,600	82,400	87,400	96,100	104,900	23
100 P	3,000L	49,400	52,600	54,800	58,100	60,400	63,600	65,900	69,200	71,600	77,300	83,200	89,500	97,600	105,600	30
	2,000L	31,200	33,400	34,900	37,300	38,900	41,400	42,900	45,500	47,200	51,400	55,600	57,500	63,700	71,800	20
	1,500L	24,100	25,900	27,100	29,000	30,200	32,100	33,200	34,900	36,000	39,500	42,700	46,100	50,800	55,200	15
	1,000L	17,100	18,200	19,000	20,200	21,200	22,400	23,300	24,500	25,500	27,500	29,700	32,100	35,200	38,400	10
	内900R×90°	48,700	51,300	53,200	55,600	57,200	60,100	61,700	64,700	66,300	71,200	75,900	80,600	88,700	96,800	18
150 P	3,000L	38,400	39,700	40,700	45,200	46,700	49,400	51,300	54,000	56,000	60,400	65,300	69,500	75,900	81,800	20
	2,000L	25,500	26,900	27,800	29,400	30,500	32,100	33,200	35,000	36,100	39,600	42,300	45,200	49,800	54,200	13
	1,500L	19,300	20,000	20,400	22,700	23,600	24,900	25,700	27,100	28,100	30,300	32,800	35,000	38,500	42,300	10
	1,000L	14,100	15,100	16,000	16,700	17,100	18,000	18,400	19,300	20,100	21,300	22,700	24,100	26,800	29,200	7
	内900R×90°	43,900	46,200	47,700	49,800	51,300	53,500	54,800	57,800	58,800	62,600	66,300	70,600	77,600	84,700	12
ローラ 単品	軸 付	1,070	1,150	1,200	1,340	1,410	1,550	1,630	1,720	1,780	1,950	2,120	2,330	2,570	2,790	—
	軸なし	920	1,020	1,070	1,150	1,210	1,330	1,370	1,450	1,510	1,640	1,770	1,970	2,150	2,360	—

ガイド兼用ローラコンベヤ

R-5714PG

カタログ  
掲載ページ  
**66**

ローラ寸法	φ57.2×1.4×φ12 メッキ付
フレーム寸法	[120×30×3.2 H=78.5
軸	φ12パイプ 半月
ベアリング	プレスベアリング

(単位:円)

ローラ 間隔	機長	100W	150W	200W	250W	300W	350W	400W	450W	500W	600W	700W	800W	900W	1,000W	ローラ 本数
75 P	3,000L	58,200	63,300	66,300	71,400	74,900	79,800	83,200	88,600	92,200	101,000	110,100	119,000	131,100	142,900	40
	2,000L	37,800	41,200	43,300	46,600	48,900	52,200	54,500	58,000	60,500	66,300	72,600	78,600	86,500	94,400	26
	1,500L	29,300	31,800	33,200	35,800	37,500	40,000	41,900	44,500	46,200	50,800	55,200	59,700	65,800	71,600	20
	1,000L	21,000	22,600	23,800	25,500	26,400	28,200	29,600	31,400	32,600	35,700	38,800	42,100	46,200	50,300	13
	内900R×90°	51,300	54,400	56,600	59,700	62,000	65,300	67,500	71,000	73,100	78,800	84,600	90,300	99,500	108,600	23
100 P	3,000L	48,000	51,800	54,400	58,400	60,900	64,900	67,800	71,600	74,200	81,200	88,300	95,500	105,500	114,900	30
	2,000L	31,200	34,000	35,500	38,000	39,800	42,400	44,200	47,200	48,900	53,700	58,300	63,300	69,300	75,800	20
	1,500L	24,100	26,000	27,400	29,400	30,500	32,700	34,100	35,900	37,300	40,700	44,200	47,900	52,900	57,500	15
	1,000L	17,600	18,800	19,900	21,200	22,100	23,400	24,400	25,700	26,800	29,300	31,800	34,300	37,600	41,200	10
	内900R×90°	49,200	51,900	54,000	56,800	58,800	61,700	63,500	66,400	68,500	73,600	78,500	83,600	92,200	100,400	18
150 P	3,000L	42,600	45,000	46,400	48,900	50,600	53,200	54,600	57,100	60,400	63,400	67,200	72,100	79,600	86,900	20
	2,000L	24,800	26,400	27,700	29,400	30,500	32,300	33,600	35,500	37,000	40,700	43,200	46,500	51,300	55,900	13
	1,500L	19,500	20,600	21,600	23,100	24,000	25,500	26,300	27,800	28,600	31,400	34,000	36,100	39,900	43,500	10
	1,000L	14,300	15,400	15,900	16,700	17,500	18,200	18,800	20,000	20,400	22,200	23,800	25,500	27,900	30,400	7
	内900R×90°	45,100	47,400	48,900	51,300	52,900	55,200	56,800	59,300	61,000	65,200	69,200	73,800	81,100	88,600	12
200 P	3,000L	35,900	37,600	38,700	40,500	41,900	43,500	45,000	46,600	47,900	51,100	54,600	59,000	64,700	70,900	15
	2,000L	21,400	22,700	23,800	25,400	26,200	27,700	28,500	30,200	31,400	34,000	36,600	39,400	43,100	47,200	10
	1,500L	16,000	17,200	18,000	19,000	19,900	21,000	21,600	22,700	23,600	25,500	27,500	29,600	32,600	35,500	8
	1,000L	12,400	13,300	13,700	14,500	15,400	16,000	16,400	17,400	18,000	19,500	21,000	22,300	24,500	26,800	5
	内900R×90°	40,900	41,900	42,700	43,500	44,200	45,300	46,100	47,200	47,800	49,600	51,400	53,400	58,800	63,800	9
ローラ 単品	軸 付	1,150	1,280	1,340	1,520	1,610	1,800	1,880	2,010	2,100	2,310	2,450	2,730	3,010	3,270	—
	軸なし	1,010	1,120	1,190	1,330	1,430	1,580	1,630	1,750	1,810	2,000	2,100	2,360	2,590	2,820	—

ガイド兼用ローラコンベヤ

# R-6023PG

カタログ  
掲載ページ  
**66**

ローラ寸法	φ60.5×2.3×φ12 メッキ付
フレーム寸法	[120×30×3.2 H=80
軸	φ12パイプ 半月
ベアリング	プレスベアリング

(単位:円)

ローラ 間隔	機長	100W	150W	200W	250W	300W	350W	400W	450W	500W	600W	700W	800W	900W	1,000W	ローラ 本数
75 P	3,000L	72,400	78,000	82,800	91,300	99,500	103,000	106,800	115,600	119,400	132,600	141,100	153,000	167,300	181,300	40
	2,000L	46,500	49,200	51,900	57,100	62,200	65,200	67,800	74,100	76,700	86,300	92,200	100,700	111,000	121,000	26
	1,500L	36,300	39,300	41,500	46,000	50,100	52,400	54,400	59,300	61,600	69,200	74,000	80,800	88,800	96,900	20
	1,000L	25,600	27,500	29,300	32,300	35,100	36,700	38,100	41,600	43,100	48,600	51,900	56,500	62,000	67,800	13
	内900R×90°	64,400	67,000	69,700	73,500	77,200	81,100	84,700	88,700	92,500	100,200	108,200	116,400	128,100	139,400	23
100 P	3,000L	58,900	63,000	66,400	70,800	74,900	78,600	82,400	86,900	91,000	99,100	107,800	116,600	128,200	140,100	30
	2,000L	38,200	40,900	43,800	46,400	49,100	51,900	54,600	57,600	60,500	66,200	72,000	78,000	85,600	93,500	20
	1,500L	29,600	31,700	33,400	35,500	37,500	39,500	41,400	43,700	45,700	49,700	54,100	58,400	64,100	70,100	15
	1,000L	21,100	22,500	23,900	25,200	26,900	28,200	29,700	31,600	32,800	36,000	39,300	42,400	46,500	50,900	10
	内900R×90°	62,200	66,200	69,400	71,900	74,200	77,000	79,600	82,000	84,500	89,800	95,000	100,300	110,800	120,600	18
150 P	3,000L	50,400	53,000	55,600	58,200	60,900	64,000	66,700	70,000	73,200	79,600	86,100	92,900	102,400	111,500	20
	2,000L	31,100	32,800	34,800	36,700	38,300	40,500	42,400	44,200	46,300	50,200	54,300	58,600	64,300	70,400	13
	1,500L	24,600	26,000	27,500	29,200	30,500	32,300	33,500	35,100	36,900	40,000	43,100	46,500	51,400	55,900	10
	1,000L	17,500	18,400	19,300	20,400	21,500	22,600	23,600	24,800	25,800	27,900	30,000	32,400	35,500	38,700	7
	内900R×90°	55,400	57,200	58,800	60,700	63,900	64,900	66,000	67,500	69,400	73,100	76,700	80,600	88,700	97,500	12
200 P	3,000L	43,900	46,100	47,600	49,900	51,800	53,800	55,800	58,400	60,900	65,600	70,600	75,600	83,800	91,000	15
	2,000L	27,000	28,500	30,300	32,300	33,700	35,500	37,300	39,200	40,600	44,100	47,600	51,500	56,900	61,700	10
	1,500L	21,100	22,200	23,300	24,600	25,600	26,900	28,000	29,400	30,500	32,800	35,300	38,000	42,000	45,700	8
	1,000L	16,000	16,700	17,700	18,600	19,300	20,300	21,300	22,200	22,900	24,900	26,800	28,500	31,700	34,600	5
	内900R×90°	52,600	54,100	55,200	56,100	57,500	58,700	60,000	61,100	62,100	64,700	67,200	70,000	77,000	84,000	9
ローラ 単品	軸 付	1,350	1,510	1,600	1,820	1,950	2,130	2,240	2,380	2,460	2,810	3,160	3,460	3,800	4,140	—
	軸なし	1,230	1,360	1,470	1,630	1,750	1,890	1,990	2,120	2,170	2,500	2,780	3,050	3,360	3,690	—

ローラコンベヤ Mシリーズ

サイレントローラコンベヤ

# R-4814J

カタログ  
掲載ページ  
**67**

ローラ寸法	φ48.6×1.6×φ12 メッキ付
フレーム寸法	[90×30×2.3 H=95.8
軸	φ12パイプ 半月
ベアリング	ニードル樹脂ベアリング

(単位:円)

ローラ 間隔	機長	100W	150W	200W	250W	300W	350W	400W	450W	500W	600W	700W	800W	900W	1,000W	ローラ 本数
50 P	3,000L	79,200	84,700	88,400	94,000	97,700	103,200	107,100	112,900	117,000	126,700	136,700	146,900	160,600	173,700	60
	2,000L	51,100	55,000	57,600	62,600	64,200	68,600	70,900	75,100	78,000	84,900	92,100	99,300	108,900	118,900	40
	1,500L	40,200	43,100	45,000	48,000	49,700	52,900	55,100	58,000	60,000	65,400	70,700	75,900	83,400	90,700	30
	1,000L	28,000	30,000	31,200	33,400	34,900	37,200	38,700	40,700	42,300	45,700	49,500	53,400	58,500	63,900	20
	内900R×90°	—	—	—	—	—	—	—	—	—	—	—	—	—	—	—
75 P	3,000L	61,200	65,500	68,400	72,300	75,000	79,600	82,600	86,900	89,700	97,600	105,400	113,000	123,200	133,500	40
	2,000L	38,900	41,800	43,700	46,900	48,600	51,900	54,000	57,200	59,400	64,300	69,800	75,300	82,600	90,000	26
	1,500L	30,300	32,400	34,000	36,300	37,700	40,200	41,900	44,100	45,700	49,500	53,900	57,800	63,800	69,300	20
	1,000L	21,600	23,000	24,100	25,900	27,000	28,400	29,600	30,900	32,200	35,100	37,700	40,900	45,000	49,000	13
	内900R×90°	53,000	56,100	58,200	61,300	63,200	66,400	68,600	71,900	73,800	79,100	85,000	90,000	99,000	107,900	23
100 P	3,000L	52,200	55,300	57,600	60,900	63,000	66,500	68,700	72,200	74,600	80,400	86,400	92,200	100,500	108,600	30
	2,000L	33,000	35,200	36,900	39,100	40,900	43,200	44,900	47,600	49,100	53,400	57,600	59,700	65,900	74,300	20
	1,500L	25,700	27,300	28,500	30,500	31,700	33,500	34,900	36,400	37,600	40,900	44,300	47,700	52,300	57,100	15
	1,000L	17,900	19,100	20,100	21,300	21,900	23,400	24,200	25,400	26,400	28,500	30,700	33,200	36,300	39,700	10
	内900R×90°	50,400	53,000	54,900	57,500	59,400	62,000	63,600	66,600	68,500	73,100	78,000	82,900	90,900	99,000	18
150 P	3,000L	40,300	41,300	42,700	47,000	49,000	51,600	53,100	55,800	57,800	62,400	67,200	71,900	78,100	84,000	20
	2,000L	26,600	28,100	29,100	30,700	32,000	33,400	34,700	36,400	37,600	40,900	43,600	46,700	51,400	55,700	13
	1,500L	20,300	20,800	21,500	23,700	24,600	25,900	26,600	28,100	29,100	31,200	33,800	36,200	39,800	43,300	10
	1,000L	14,900	15,800	16,600	17,600	17,800	18,700	19,100	20,200	20,800	21,900	23,600	25,000	27,600	30,000	8
	内900R×90°	45,400	47,600	49,100	51,300	52,500	54,900	56,400	59,400	60,100	64,100	67,900	72,100	79,200	86,500	12
ローラ 単品	軸 付	1,200	1,310	1,350	1,500	1,580	1,730	1,820	1,890	1,970	2,150	2,310	2,540	2,810	3,050	—
	軸なし	1,070	1,160	1,200	1,310	1,360	1,490	1,560	1,610	1,660	1,830	1,950	2,160	2,370	2,580	—

サイレントローラコンベヤ

R-5714J

カタログ  
掲載ページ  
**67**

ローラ寸法	φ57.2×1.4×φ12 メッキ付
フレーム寸法	[90×30×2.3 H=100
軸	φ12パイプ 半月
ベアリング	ニードル樹脂ベアリング

(単位:円)

ローラ 間隔	機長	100W	150W	200W	250W	300W	350W	400W	450W	500W	600W	700W	800W	900W	1,000W	ローラ 本数
75 P	3,000L	58,700	63,900	66,900	72,100	75,600	80,600	84,000	89,400	93,100	102,000	111,100	120,200	132,300	144,300	40
	2,000L	38,200	41,600	43,700	47,100	49,400	52,700	55,100	58,500	61,100	66,900	73,300	79,300	87,300	95,300	26
	1,500L	29,600	32,100	33,500	36,200	37,800	40,400	42,300	44,900	46,700	51,300	55,700	60,300	66,400	72,300	20
	1,000L	21,200	22,800	24,000	25,800	26,600	28,500	29,900	31,700	32,900	36,100	39,200	42,500	46,700	50,800	13
	内900R×90°	51,800	55,000	57,200	60,300	62,600	65,900	68,200	71,700	73,800	79,500	85,400	91,200	100,400	109,700	23
100 P	3,000L	48,500	52,300	55,000	59,000	61,500	65,600	68,400	72,300	74,900	81,900	89,200	96,400	106,500	116,000	30
	2,000L	31,500	34,300	35,900	38,400	40,200	42,800	44,700	47,600	49,400	54,200	58,800	63,900	70,000	76,500	20
	1,500L	24,300	26,300	27,700	29,700	30,800	33,000	34,400	36,300	37,600	41,100	44,700	48,300	53,400	58,000	15
	1,000L	17,800	18,900	20,100	21,400	22,300	23,600	24,600	26,000	27,000	29,600	32,100	34,600	38,000	41,600	10
	内900R×90°	49,700	52,400	54,500	57,400	59,400	62,300	64,100	67,000	69,100	74,300	79,200	84,400	93,100	101,400	18
150 P	3,000L	43,000	45,400	46,900	49,400	51,100	53,700	55,200	57,700	60,900	64,000	67,900	72,800	80,400	87,700	20
	2,000L	25,000	26,600	28,000	29,700	30,800	32,600	34,000	35,900	37,300	41,100	43,600	47,000	51,800	56,400	13
	1,500L	19,700	20,800	21,800	23,400	24,200	25,800	26,500	28,100	28,900	31,700	34,300	36,500	40,300	43,900	10
	1,000L	14,400	15,600	16,000	16,800	17,700	18,400	18,900	20,200	20,600	22,400	24,000	25,800	28,200	30,700	7
	内900R×90°	45,500	47,800	49,400	51,800	53,400	55,700	57,400	59,900	61,600	65,800	69,900	74,500	81,800	89,400	12
200 P	3,000L	36,300	38,000	39,100	40,900	42,300	43,900	45,400	47,100	48,300	51,600	55,200	59,600	65,400	71,600	15
	2,000L	21,600	22,900	24,000	25,700	26,400	28,000	28,800	30,500	31,700	34,300	36,900	39,700	43,500	47,600	10
	1,500L	16,100	17,400	18,200	19,200	20,100	21,200	21,800	22,900	23,800	25,800	27,800	29,900	32,900	35,900	8
	1,000L	12,500	13,400	13,800	14,600	15,600	16,100	16,500	17,600	18,200	19,700	21,200	22,500	24,700	27,000	5
	内900R×90°	41,300	42,300	43,100	43,900	44,700	45,700	46,600	47,600	48,200	50,000	51,900	53,900	59,400	64,400	9
ローラ 単品	軸 付	1,220	1,350	1,420	1,610	1,730	1,910	2,010	2,140	2,230	2,460	2,600	2,890	3,200	3,470	—
	軸なし	1,080	1,200	1,260	1,390	1,530	1,660	1,740	1,850	1,920	2,130	2,230	2,500	2,760	3,000	—

サイレントローラコンベヤ

R-5721J

カタログ  
掲載ページ  
**67**

ローラ寸法	φ57.2×2.1×φ12 メッキ付
フレーム寸法	[90×30×3.2 H=100
軸	φ12パイプ 半月
ベアリング	ニードル樹脂ベアリング

(単位:円)

ローラ 間隔	機長	100W	150W	200W	250W	300W	350W	400W	450W	500W	600W	700W	800W	900W	1,000W	ローラ 本数
75 P	3,000L	66,900	73,500	77,600	84,400	88,900	95,300	100,000	107,100	111,700	123,100	135,200	147,700	161,500	175,300	40
	2,000L	43,600	47,800	50,600	55,000	57,700	62,000	65,300	69,600	72,500	80,500	88,200	96,200	105,800	115,500	26
	1,500L	33,500	37,000	38,900	42,500	44,600	47,800	50,000	53,800	55,900	61,700	67,800	74,000	81,300	88,700	20
	1,000L	23,700	25,900	27,300	29,700	31,100	33,400	35,000	37,400	38,800	42,800	47,000	51,300	56,400	61,500	13
	内900R×90°	57,800	62,000	65,000	69,100	72,000	76,200	79,200	83,600	86,500	93,900	101,600	109,500	120,400	131,400	23
100 P	3,000L	56,100	61,200	64,300	69,300	72,500	78,000	81,400	86,700	90,500	99,300	108,200	117,500	129,700	141,300	30
	2,000L	37,200	40,300	42,700	45,900	48,300	51,800	54,200	57,700	60,100	66,100	72,000	78,500	86,500	94,300	20
	1,500L	28,200	30,700	32,300	34,900	36,400	39,100	40,900	43,500	45,400	49,700	54,300	58,800	65,000	70,800	15
	1,000L	20,100	21,700	22,900	24,700	25,900	27,700	28,800	30,700	32,000	35,000	38,200	41,300	45,600	49,700	10
	内900R×90°	52,300	55,700	58,000	61,600	64,000	67,700	69,800	73,500	76,100	82,300	88,500	95,100	104,600	113,900	18
150 P	3,000L	46,600	49,400	51,400	54,800	57,200	60,900	63,200	66,700	69,300	76,200	82,400	89,400	98,200	107,400	20
	2,000L	29,600	31,900	33,200	35,500	37,200	39,300	41,000	43,300	45,000	49,100	53,000	57,500	63,200	69,000	13
	1,500L	22,800	24,600	25,800	27,600	28,600	30,600	31,900	33,400	34,900	38,200	41,200	44,900	49,300	53,900	10
	1,000L	15,800	16,800	17,400	18,700	19,300	20,500	21,500	22,500	23,100	25,200	27,300	29,400	32,300	35,100	7
	内900R×90°	47,700	50,200	52,200	54,900	56,600	59,400	61,200	64,000	65,800	70,700	75,300	80,400	88,400	96,300	12
200 P	3,000L	40,900	43,200	44,900	47,000	48,500	51,300	53,100	55,800	57,600	62,400	66,900	72,100	79,300	86,700	15
	2,000L	25,900	27,700	28,800	30,500	31,200	32,600	33,500	35,000	36,100	38,900	40,900	44,300	49,000	53,000	10
	1,500L	20,100	21,500	22,300	23,600	24,300	25,800	26,600	28,100	28,900	31,200	33,500	36,200	39,900	43,500	8
	1,000L	14,500	15,600	16,000	17,000	17,800	18,700	19,300	20,400	21,200	22,800	24,300	26,200	28,800	31,500	5
	内900R×90°	41,100	43,200	44,600	46,600	47,800	49,900	51,400	53,700	54,900	58,500	62,000	65,800	72,300	78,900	9
ローラ 単品	軸 付	1,350	1,500	1,590	1,820	1,930	2,130	2,230	2,370	2,460	2,810	3,090	3,430	3,750	4,090	-
	軸なし	1,220	1,350	1,390	1,610	1,730	1,870	1,950	2,080	2,150	2,470	2,720	3,040	3,330	3,630	-

サイレントローラコンベヤ

**R-5721DJ**カタログ  
掲載ページ  
**67**

ローラ寸法	φ57.2×2.1×φ12 メッキ付
フレーム寸法	[90×30×3.2 H=100
軸	φ12パイプ 半月
ベアリング	ニードル樹脂ベアリング

(単位:円)

ローラ 間隔	機長	100W	150W	200W	250W	300W	350W	400W	450W	500W	600W	700W	800W	900W	1,000W	ローラ 本数
75 P	3,000L	90,900	97,000	102,400	109,800	114,700	121,200	125,900	133,500	138,200	149,900	162,000	173,700	185,200	196,100	40
	2,000L	59,400	63,800	66,900	71,700	74,900	79,300	82,900	87,300	90,800	98,900	106,800	114,700	122,700	130,600	26
	1,500L	45,600	49,100	51,400	55,000	57,500	60,600	63,200	66,800	69,200	75,000	81,200	87,000	93,200	99,100	20
	1,000L	31,200	33,500	35,100	37,600	39,700	41,900	43,500	45,900	47,800	51,900	56,400	60,500	64,500	69,000	13
	内900R×90°	72,600	77,300	80,700	85,300	88,500	93,300	96,500	101,400	104,700	112,700	120,500	128,600	136,800	145,200	23
100 P	3,000L	72,300	78,600	83,200	89,400	93,300	99,100	102,600	108,400	112,000	121,800	130,900	140,500	149,900	159,300	30
	2,000L	48,300	51,900	54,600	58,000	60,900	64,300	66,800	70,900	73,400	79,300	85,300	91,900	98,200	104,600	20
	1,500L	37,400	40,300	42,300	44,900	46,900	49,600	51,600	54,500	56,100	61,100	65,600	70,400	75,000	80,000	15
	1,000L	25,200	27,300	28,800	30,600	32,000	34,000	35,200	37,400	38,800	41,900	45,400	48,600	51,800	55,100	10
	内900R×90°	66,600	70,700	73,500	77,300	80,200	84,200	87,000	91,000	93,800	101,000	107,800	114,400	121,200	128,000	18
150 P	3,000L	53,700	57,300	59,900	63,900	66,500	69,700	73,300	77,100	79,600	86,700	93,100	100,200	106,000	113,000	20
	2,000L	35,200	37,600	38,900	41,600	43,200	45,600	47,100	49,500	51,300	54,900	59,000	63,400	66,900	71,200	13
	1,500L	27,000	28,800	30,300	32,100	33,300	35,300	36,900	38,700	40,100	43,500	46,700	50,200	53,100	56,600	10
	1,000L	17,700	18,800	19,500	20,600	21,600	22,900	23,700	24,700	25,800	27,700	29,900	31,900	33,400	35,200	7
	内900R×90°	49,400	52,300	54,800	57,500	59,600	62,300	64,200	67,000	69,200	74,400	79,200	84,000	89,000	93,600	12
200 P	3,000L	47,000	49,400	51,300	53,700	55,200	58,000	59,800	62,000	63,900	67,700	72,000	76,500	81,200	85,900	15
	2,000L	28,100	30,000	31,500	33,200	34,400	35,500	36,900	37,800	39,200	42,500	44,400	47,800	50,800	53,100	10
	1,500L	22,500	24,000	24,900	26,000	27,100	28,400	29,400	30,600	31,700	34,000	36,100	38,400	40,700	43,100	8
	1,000L	14,200	15,400	16,100	17,600	18,800	19,700	20,400	21,600	21,900	24,200	26,300	28,000	29,600	31,100	5
	内900R×90°	47,800	49,400	51,800	54,000	55,700	58,200	60,000	62,400	64,000	68,200	72,100	76,200	80,100	83,700	9
ローラ 単品	軸 付	1,850	2,020	2,160	2,380	2,520	2,710	2,880	3,040	3,090	3,490	3,780	4,100	4,500	4,930	-
	軸なし	1,740	1,890	1,990	2,230	2,280	2,460	2,580	2,730	2,850	3,110	3,340	3,700	4,070	4,430	-

ローラコンベヤ Mシリーズ

サイレントローラコンベヤ

**R-6023J**カタログ  
掲載ページ  
**67**

ローラ寸法	φ60.5×2.3×φ12 メッキ付
フレーム寸法	[90×30×3.2 H=101.7
軸	φ12パイプ 半月
ベアリング	ニードル樹脂ベアリング

(単位:円)

ローラ 間隔	機長	100W	150W	200W	250W	300W	350W	400W	450W	500W	600W	700W	800W	900W	1,000W	ローラ 本数
75 P	3,000L	71,900	77,300	81,900	90,700	98,600	102,300	105,800	114,700	118,500	131,600	139,800	151,900	165,800	179,800	40
	2,000L	46,100	49,000	51,600	56,600	61,800	64,500	67,000	73,500	76,200	85,500	91,300	100,000	110,100	120,000	26
	1,500L	36,100	38,800	41,100	45,500	49,600	51,900	54,000	58,800	61,200	68,600	73,400	80,100	88,100	96,100	20
	1,000L	25,400	27,300	28,900	32,000	34,900	36,300	37,700	41,200	42,800	48,100	51,600	56,100	61,600	67,000	13
	内900R×90°	64,000	66,500	69,200	72,800	76,500	80,500	84,000	88,000	91,800	99,300	107,400	115,300	127,000	138,300	23
100 P	3,000L	58,500	62,400	65,900	70,200	74,300	78,000	81,700	86,300	90,500	98,200	106,800	115,800	127,100	139,000	30
	2,000L	37,800	40,700	43,300	45,900	48,600	51,600	54,200	57,200	59,900	65,600	71,600	77,300	85,000	93,000	20
	1,500L	29,400	31,200	33,100	35,200	37,300	39,100	41,000	43,200	45,400	49,300	53,700	57,800	63,800	69,600	15
	1,000L	20,800	22,400	23,800	25,100	26,500	28,100	29,600	31,100	32,600	35,700	38,800	42,000	46,100	50,400	10
	内900R×90°	61,800	65,600	68,900	71,300	73,700	76,300	78,900	81,300	83,800	89,000	94,200	99,600	109,800	119,600	18
150 P	3,000L	50,000	52,500	55,100	57,600	60,300	63,600	66,300	69,300	72,500	78,900	85,300	92,000	101,500	110,600	20
	2,000L	30,800	32,600	34,500	36,300	38,000	40,200	42,000	43,900	45,800	49,700	53,900	58,000	63,900	69,700	13
	1,500L	24,200	25,900	27,300	28,800	30,400	32,000	33,200	34,900	36,400	39,700	42,800	46,100	50,900	55,300	10
	1,000L	17,400	18,300	19,200	20,300	21,400	22,500	23,400	24,600	25,700	27,700	29,700	32,100	35,200	38,500	7
	内900R×90°	55,000	57,000	58,300	60,100	63,400	64,400	65,400	66,900	68,900	72,400	76,200	80,000	88,000	96,500	12
200 P	3,000L	43,500	45,600	47,200	49,500	51,400	53,400	55,200	57,800	60,300	65,000	69,900	74,900	83,000	90,500	15
	2,000L	26,600	28,400	30,000	32,000	33,400	35,200	37,000	38,700	40,300	43,700	47,200	51,100	56,400	61,300	10
	1,500L	20,800	21,800	23,000	24,200	25,400	26,500	27,800	29,100	30,400	32,600	35,100	37,600	41,600	45,400	8
	1,000L	15,900	16,500	17,600	18,400	19,200	20,200	21,200	21,800	22,800	24,700	26,400	28,400	31,200	34,300	5
	内900R×90°	52,200	53,700	54,800	55,700	57,100	58,200	59,600	60,500	61,700	64,200	66,700	69,300	76,300	83,200	9
ローラ 単品	軸 付	1,390	1,580	1,660	1,910	2,040	2,230	2,340	2,490	2,570	2,940	3,290	3,590	3,970	4,310	—
	軸なし	1,300	1,420	1,540	1,700	1,830	1,970	2,060	2,190	2,280	2,620	2,890	3,200	3,510	3,840	—

ステンレス製サイレントローラコンベヤ

RS-6015J

カタログ  
掲載ページ  
**67**

ローラ寸法	SUS φ60.5×1.5×φ12
フレーム寸法	SUS [90×30×2 H=101.7
軸	SUS φ12丸棒 半月
ベアリング	ニードル樹脂ベアリング

(単位:円)

ローラ 間隔	機長	100W	200W	300W	400W	500W	600W	700W	800W	ローラ 本数
75 P	3,000L	450,000	474,100	505,400	537,500	585,200	625,200	680,600	728,300	40
	2,000L	307,800	324,600	346,800	369,300	402,700	430,800	469,700	503,200	26
	1,000L	158,600	166,800	177,900	189,200	219,900	225,700	239,300	256,000	13
	内900R×90°	352,800	372,200	397,200	423,100	461,400	493,800	538,200	576,600	23
100 P	3,000L	336,400	354,100	377,300	401,300	436,300	466,100	507,300	542,600	30
	2,000L	228,100	240,600	257,000	273,500	298,400	319,100	348,200	373,000	20
	1,000L	118,500	124,600	132,900	141,200	153,600	163,800	178,400	190,600	10
	内900R×90°	261,400	275,700	294,200	313,500	341,600	365,700	398,900	427,300	18
150 P	3,000L	268,400	281,200	297,700	313,700	339,300	359,900	389,500	413,200	20
	2,000L	180,400	189,300	200,900	212,300	230,100	244,600	265,400	281,900	13
	1,000L	94,700	99,000	104,900	110,600	119,600	126,700	137,100	145,300	7
	内900R×90°	206,800	217,000	230,300	243,100	263,800	280,200	304,200	323,100	12
200 P	3,000L	209,800	218,300	230,400	242,300	259,900	274,600	295,000	312,600	15
	2,000L	139,200	145,300	153,600	161,700	174,300	184,600	198,900	211,400	10
	1,000L	74,000	77,000	81,100	85,400	91,200	96,600	103,800	110,300	5
	内900R×90°	159,300	166,600	176,000	185,600	199,800	211,700	228,000	242,400	9
ローラ 単品	軸付	11,870	12,380	13,340	14,130	15,460	16,410	17,980	19,140	—
	軸なし	11,230	11,780	12,380	13,140	14,300	15,250	16,630	17,770	—

アルミ製サイレントローラコンベヤ

RA-5716J

カタログ  
掲載ページ  
**67**

ローラ寸法	アルミ φ57.1×1.6×φ12
フレーム寸法	アルミ [90×30×3 H=100
軸	φ12メッキ付パイプ 半月
ベアリング	ニードル樹脂ベアリング

(単位:円)

ローラ 間隔	機長	100W	200W	300W	400W	500W	600W	700W	800W	ローラ 本数
75 P	3,000L	91,900	105,600	128,300	140,400	153,100	165,500	192,700	204,200	40
	2,000L	61,600	65,400	76,300	88,000	97,400	105,900	119,400	132,500	26
	1,500L	46,900	54,300	62,800	72,300	83,900	94,200	100,000	106,800	20
	1,000L	37,400	40,400	43,300	55,800	61,700	69,200	74,700	80,700	13
	内900R×90°	65,600	76,300	88,000	108,900	113,000	123,300	142,800	153,600	23
100 P	3,000L	83,000	93,900	105,700	118,800	130,400	140,400	161,200	169,300	30
	2,000L	58,000	58,700	67,400	75,800	83,800	90,700	105,200	110,800	20
	1,500L	46,700	50,400	54,000	69,800	77,300	83,900	92,100	102,700	15
	1,000L	35,500	38,500	42,300	52,000	61,600	67,000	72,000	74,700	10
	内900R×90°	58,500	66,900	76,300	99,100	110,300	116,700	121,100	129,700	18
ローラ 単品	軸付	1,760	2,030	2,460	2,920	3,400	3,730	4,360	4,810	—
	軸なし	1,560	1,820	2,180	2,620	3,040	3,310	3,910	4,280	—

ステンレス製ローラコンベヤ

# RS-0700

カタログ  
掲載ページ

**68**

ローラ寸法	SUS φ6.8丸鋼
フレーム寸法	29×15 H=27.4
ベアリング	炭素鋼球 外輪ケースPOM

(単位:円)

ローラ 間隔	機長	50W	100W	150W	200W	ローラ 本数	ブロック 数
<b>8.5 P</b>	91L	15,400	17,000	18,900	21,000	10	2
	133.5L	18,200	20,600	23,700	26,800	15	3
	176L	22,400	25,700	29,600	33,800	20	4
	218.5L	25,900	30,000	34,900	40,100	25	5
	261L	29,600	34,500	40,200	46,600	30	6
	303.5L	34,100	39,900	46,700	53,900	35	7
	346L	37,700	44,400	52,000	60,300	40	8
	388.5L	41,300	48,600	57,400	66,700	45	9
	431L	44,400	52,400	62,000	72,400	50	10
	473.5L	47,200	56,200	66,700	78,200	55	11
	516L	53,100	62,900	74,500	87,000	60	12

ローラ 間隔	機長	50W	100W	150W	200W	ローラ 本数	ブロック 数
<b>8.5 P</b>	558.5L	56,900	67,000	80,000	93,400	65	13
	601L	60,400	71,900	85,300	99,800	70	14
	643.5L	64,000	76,200	90,700	106,100	75	15
	686L	67,600	80,700	95,900	112,600	80	16
	728.5L	71,200	85,000	101,300	118,800	85	17
	771L	76,500	91,100	108,400	127,000	90	18
	813.5L	80,100	95,600	113,800	133,400	95	19
	856L	83,700	100,000	119,200	139,700	100	20
	898.5L	87,200	104,300	124,500	146,200	105	21
	941L	90,800	108,500	129,700	152,300	110	22
	983.5L	93,600	112,400	134,400	158,100	115	23

ステンレス製ローラコンベヤ

# RS-1010

カタログ  
掲載ページ

**68**

ローラ寸法	SUS φ10×1.0×φ5
フレーム寸法	アルミ 38×9(14) H=39
軸	SUS φ5丸棒
ベアリング	SUS 規格ベアリング

(単位:円)

ローラ 間隔	機長	50W	100W	150W	200W	ローラ 本数
<b>12.4 P</b>	1,000L	145,600	167,400	192,000	214,600	80
	500L	73,100	84,700	96,200	108,400	40
ローラ 単品	軸付	1,830	2,170	2,470	2,770	—
	軸なし	1,590	1,880	2,150	2,420	—

ステンレス製ローラコンベヤ

# HG-RS1210

カタログ  
掲載ページ

**69**

ローラ寸法	SUS φ12×1.0×φ5
フレーム寸法	SUS L 20×15×2 H=21
軸	SUS φ5丸棒 両ピン
ベアリング	SUS 削り出しベアリング

(単位:円)

ローラ 間隔	機長	100W	200W	300W	400W	ローラ 本数
<b>15 P</b>	1,500L	243,800	279,900	318,800	359,800	100
	1,000L	162,500	186,600	212,600	239,900	66
	500L	89,500	102,700	117,000	132,000	33
<b>20 P</b>	1,500L	181,300	207,200	235,600	265,000	75
	1,000L	120,900	138,100	157,000	176,700	50
	500L	66,600	76,100	86,500	97,400	25
<b>25 P</b>	1,500L	150,100	171,300	193,700	217,900	60
	1,000L	100,200	114,100	129,200	145,300	40
	500L	55,200	62,800	71,100	80,100	20
<b>30 P</b>	1,500L	128,500	145,900	164,500	184,600	50
	1,000L	85,700	97,400	109,700	123,100	33
	500L	47,200	53,500	60,400	67,800	16
ローラ 単品	軸付	2,520	2,980	3,470	4,030	—
	軸なし	2,150	2,520	2,890	3,340	—

ステンレス製ローラコンベヤ

RS-1912

カタログ  
掲載ページ  
69

ローラ寸法	SUS	φ19×1.2×φ6
フレーム寸法	SUS	[ 60×30×2 H=61.5
軸	SUS	φ6丸棒 半月
ベアリング	SUS	プレスベアリング

(単位:円)

ローラ 間隔	機長	100W	200W	300W	400W	500W	ローラ 本数
25 P	3,000L	219,800	280,500	299,300	348,100	397,800	120
	2,000L	147,300	189,000	201,800	236,200	269,900	80
	1,500L	109,200	139,900	149,900	176,000	200,800	60
	1,000L	75,400	96,500	103,500	121,300	138,600	40
	内900R×90°	—	—	—	—	—	—
30 P	3,000L	192,800	243,300	259,200	301,600	342,600	100
	2,000L	128,700	163,500	174,300	203,400	231,800	66
	1,500L	95,800	121,600	130,000	152,200	173,300	50
	1,000L	66,100	83,900	89,700	105,000	119,400	33
	内900R×90°	194,400	245,300	261,600	305,200	347,800	47
40 P	3,000L	162,000	200,900	213,700	247,000	279,100	75
	2,000L	107,600	134,200	143,100	166,100	188,100	50
	1,500L	80,400	100,400	107,600	124,800	141,800	37
	1,000L	55,500	69,200	74,200	86,000	97,800	25
	内900R×90°	161,100	201,300	214,600	249,000	282,100	34
ローラ 単 品	軸 付	1,340	1,840	1,970	2,360	2,730	—
	軸なし	1,090	1,530	1,570	1,850	2,140	—

ステンレス製ローラコンベヤ

RS-2510

カタログ  
掲載ページ  
70

ローラ寸法	SUS	φ25.4×1.0×φ8
フレーム寸法	SUS	[ 60×30×2.0 H=64.7
軸	SUS	φ8パイプ 半月
ベアリング	SUS	プレスベアリング

(単位:円)

ローラ 間隔	機長	100W	200W	300W	400W	500W	ローラ 本数
30 P	3,000L	151,600	208,200	216,700	236,100	258,900	100
	2,000L	101,500	140,700	146,000	160,300	176,600	66
	1,500L	75,100	104,500	108,300	119,400	131,400	50
	1,000L	52,400	73,000	75,100	83,400	91,900	33
	内900R×90°	—	—	—	—	—	—
40 P	3,000L	131,100	175,500	181,000	197,900	216,500	75
	2,000L	86,900	117,600	120,900	133,300	146,200	50
	1,500L	65,300	88,800	90,600	100,600	110,800	37
	1,000L	45,200	61,500	62,500	69,700	77,000	25
	内900R×90°	142,600	189,300	191,600	219,500	244,500	45
50 P	3,000L	127,400	168,600	171,200	190,300	208,600	60
	2,000L	84,500	113,000	114,500	128,100	141,100	40
	1,500L	63,400	85,500	86,000	97,000	107,100	30
	1,000L	44,000	59,200	59,400	67,100	74,300	20
	内900R×90°	139,900	182,200	186,500	213,900	238,800	34
ローラ 単 品	軸 付	1,760	2,120	2,480	3,010	3,560	—
	軸なし	1,420	1,730	2,010	2,370	2,830	—

ステンレス製ローラコンベヤ

# RS-3810-8

カタログ  
掲載ページ  
**71**

ローラ寸法	SUS	φ 38.1 × 1.0 × φ 8
フレーム寸法	SUS	[ 60 × 30 × 2.0 H=67
軸	SUS	φ 8パイプ 半月
ベアリング	SUS	プレスベアリング

(単位:円)

ローラ 間隔	機長	100W	200W	300W	400W	500W	600W	ローラ 本数
50 P	3,000L	172,900	198,400	225,400	243,300	277,400	301,100	60
	2,000L	115,500	137,500	157,200	171,600	195,100	212,400	40
	1,500L	95,900	105,000	113,200	133,700	148,300	161,300	30
	1,000L	66,200	72,400	78,200	92,200	102,300	111,100	20
	内900R × 90°	117,900	149,700	160,200	193,100	216,200	235,200	34
75 P	3,000L	142,000	156,300	182,700	193,000	211,600	227,200	40
	2,000L	97,300	106,800	129,400	137,100	147,900	159,100	26
	1,500L	73,100	82,900	95,900	104,400	118,600	122,600	20
	1,000L	50,400	57,300	66,200	72,000	81,700	84,500	13
	内900R × 90°	103,100	118,200	143,200	148,600	163,700	176,000	23
100 P	3,000L	118,500	136,400	153,000	162,900	173,900	195,900	30
	2,000L	81,800	93,400	108,300	114,700	120,300	136,300	20
	1,500L	63,300	73,200	83,300	88,400	94,500	106,300	15
	1,000L	43,700	50,600	57,500	60,900	65,300	73,300	10
	内900R × 90°	90,800	103,600	122,500	127,100	133,300	150,800	18
150 P	3,000L	98,300	110,700	120,700	127,900	145,600	153,900	20
	2,000L	65,900	74,800	83,700	87,300	98,200	106,200	13
	1,500L	54,300	59,300	64,500	67,000	75,600	84,300	10
	1,000L	37,400	41,000	44,500	46,400	52,100	58,200	7
	内900R × 90°	76,600	84,700	92,900	96,600	110,700	117,300	12
ローラ 単品	軸 付	3,210	3,560	4,020	4,490	4,910	5,400	—
	軸なし	2,860	3,120	3,450	3,820	4,120	4,500	—

ローラコンベヤ Mシリーズ

ステンレス製ローラコンベヤ

# RS-3810PD-8

カタログ  
掲載ページ  
**71**

ローラ寸法	SUS	φ 38.1 × 1.0 × φ 8
フレーム寸法	SUS	[ 60 × 30 × 2.0 H=67
軸	SUS	φ 8パイプ 半月
ベアリング	SUS	プレスベアリング

(単位:円)

ローラ 間隔	機長	100W	200W	300W	400W	500W	600W	ローラ 本数
50 P	3,000L	209,900	246,000	286,100	329,000	355,900	426,200	60
	2,000L	141,600	165,800	193,000	221,900	240,200	287,600	40
	1,500L	108,400	127,300	148,300	170,800	185,300	220,300	30
	1,000L	73,000	85,600	99,700	114,600	124,300	148,800	20
	内900R × 90°	152,900	174,000	197,400	222,400	238,400	278,000	34
75 P	3,000L	155,700	181,100	209,100	239,000	258,300	307,200	40
	2,000L	103,700	120,400	139,100	158,800	171,800	204,200	26
	1,500L	81,200	94,900	109,900	125,700	136,400	160,800	20
	1,000L	54,100	62,900	72,700	83,200	90,100	107,000	13
	内900R × 90°	122,500	137,700	154,600	172,500	184,200	211,500	23
100 P	3,000L	128,000	148,100	170,000	194,100	208,800	247,000	30
	2,000L	87,100	100,600	115,700	131,600	142,100	168,200	20
	1,500L	67,500	78,400	90,300	102,900	111,700	130,700	15
	1,000L	45,700	53,000	60,900	69,500	75,300	89,000	10
	内900R × 90°	108,400	121,000	134,800	149,400	159,200	181,200	18
150 P	3,000L	100,400	114,900	131,000	147,800	159,400	186,800	20
	2,000L	67,700	77,400	88,200	99,700	107,600	125,900	13
	1,500L	53,600	61,800	70,800	80,300	86,900	101,900	10
	1,000L	37,400	43,200	49,300	55,800	60,400	70,900	7
	内900R × 90°	91,500	100,800	110,900	121,700	129,300	144,900	12
ローラ 単品	軸 付	3,410	3,730	4,440	5,160	5,590	6,760	—
	軸なし	3,070	3,290	3,860	4,490	4,810	5,860	—

ステンレス製ローラコンベヤ

RS-3810-12

カタログ掲載ページ

72

ローラ寸法	SUS	φ38.1×1.0×φ12
フレーム寸法	SUS	[ 60×30×2.0 H=67
軸	SUS	φ12パイプ 半月
ベアリング	SUS	プレスベアリング

(単位:円)

ローラ 間隔	機長	100W	200W	300W	400W	500W	600W	ローラ 本数
50 P	3,000L	177,800	205,700	235,400	256,600	293,100	320,300	60
	2,000L	118,700	142,400	163,800	180,400	205,600	225,100	40
	1,500L	98,200	108,600	118,300	140,400	157,100	170,900	30
	1,000L	67,900	74,900	81,400	96,800	107,600	117,500	20
	内900R×90°	120,500	153,800	165,800	200,700	225,200	246,100	34
75 P	3,000L	145,300	161,100	189,400	201,800	222,000	239,900	40
	2,000L	99,300	110,100	133,600	142,800	154,700	167,400	26
	1,500L	74,700	85,500	99,200	108,900	123,800	128,900	20
	1,000L	51,400	58,800	68,400	74,800	85,100	88,700	13
	内900R×90°	105,000	121,000	146,900	153,800	169,700	183,400	23
100 P	3,000L	120,900	140,000	158,000	168,800	181,800	205,400	30
	2,000L	83,400	95,800	111,600	119,100	125,600	142,600	20
	1,500L	64,500	75,000	85,700	91,800	98,500	111,000	15
	1,000L	44,600	51,900	59,200	63,200	67,800	76,500	10
	内900R×90°	92,200	105,800	125,500	131,000	138,000	156,700	18
150 P	3,000L	100,000	113,200	123,900	132,500	150,800	160,300	20
	2,000L	66,900	76,500	85,900	90,200	101,600	110,500	13
	1,500L	55,200	60,500	66,200	69,200	78,400	87,500	10
	1,000L	38,000	41,800	45,600	47,900	54,100	60,500	7
	内900R×90°	77,600	86,000	95,000	99,300	113,900	121,200	12
ローラ 単品	軸 付	3,330	3,810	4,130	4,600	5,030	5,530	—
	軸なし	3,050	3,330	3,690	4,090	4,410	4,810	—

ステンレス製ローラコンベヤ

RS-3810PD-12

カタログ掲載ページ

72

ローラ寸法	SUS	φ38.1×1.0×φ12
フレーム寸法	SUS	[ 60×30×2.0 H=67
軸	SUS	φ12パイプ 半月
ベアリング	SUS	プレスベアリング

(単位:円)

ローラ 間隔	機長	100W	200W	300W	400W	500W	600W	ローラ 本数
50 P	3,000L	214,800	253,300	296,000	342,200	371,600	445,500	60
	2,000L	144,700	170,900	199,700	230,700	250,800	300,300	40
	1,500L	110,700	131,000	153,200	177,400	194,100	229,900	30
	1,000L	74,700	88,100	102,900	119,100	129,500	155,100	20
	内900R×90°	155,600	178,100	203,100	229,900	247,400	288,700	34
75 P	3,000L	159,000	185,900	215,700	247,700	268,700	319,900	40
	2,000L	105,800	123,600	143,400	164,700	178,700	212,600	26
	1,500L	82,800	97,400	113,100	130,200	141,600	167,100	20
	1,000L	55,100	64,500	74,900	85,900	93,500	111,100	13
	内900R×90°	124,400	140,500	158,400	177,500	190,300	218,800	23
100 P	3,000L	130,500	151,700	175,000	200,100	216,700	256,600	30
	2,000L	88,700	103,100	118,900	135,900	147,500	174,500	20
	1,500L	68,600	80,200	92,800	106,300	115,700	135,400	15
	1,000L	46,600	54,300	62,600	71,700	77,900	92,100	10
	内900R×90°	109,900	123,200	137,700	153,200	164,000	186,900	18
150 P	3,000L	102,100	117,500	134,200	152,300	164,700	193,200	20
	2,000L	68,700	79,200	90,500	102,600	110,900	130,200	13
	1,500L	54,400	63,000	72,500	82,500	89,600	105,200	10
	1,000L	38,000	44,000	50,400	57,400	62,300	73,200	7
	内900R×90°	92,600	102,300	113,000	124,400	132,500	148,800	12
ローラ 単品	軸 付	3,530	3,970	4,550	5,280	5,720	6,880	—
	軸なし	3,260	3,500	4,100	4,760	5,110	6,180	—

ステンレス製ローラコンベヤ

# RS-5015

カタログ  
掲載ページ

## 73

ローラ寸法	SUS	φ50.8×1.5×φ12
フレーム寸法	SUS	[ 90×30×2 H=100
軸	SUS	φ12パイプ 半月
ベアリング	SUS	プレスベアリング

(単位:円)

ローラ 間隔	機長	100W	150W	200W	300W	400W	500W	600W	700W	800W	ローラ 本数
75 P	3,000L	242,900	260,400	286,800	306,900	332,200	361,400	401,700	423,400	454,500	40
	2,000L	162,400	173,900	191,100	204,700	221,200	240,600	266,900	280,900	301,700	26
	1,500L	124,700	133,200	146,500	156,200	168,600	183,000	202,800	213,100	228,600	20
	1,000L	86,000	91,800	101,100	107,800	116,300	126,200	139,800	147,000	157,700	13
	内900R×90°	192,600	202,700	213,200	226,600	243,300	262,900	289,500	303,600	367,300	23
100 P	3,000L	202,900	216,300	236,400	252,000	271,400	294,200	324,600	341,300	365,000	30
	2,000L	138,900	147,600	161,300	171,800	184,700	200,100	220,900	231,900	248,400	20
	1,500L	107,900	114,300	124,700	132,600	142,400	154,100	169,600	177,900	199,400	15
	1,000L	74,400	78,900	86,000	91,500	98,200	106,200	117,100	122,800	137,500	10
	内900R×90°	171,800	180,900	190,300	201,800	215,600	231,800	254,100	266,100	283,500	18
150 P	3,000L	162,300	171,700	185,800	196,200	210,200	225,900	247,100	258,700	275,600	20
	2,000L	110,300	116,300	125,600	132,900	141,900	152,200	166,700	174,000	185,300	13
	1,500L	89,600	94,700	102,400	108,000	115,500	124,100	135,400	141,900	150,500	10
	1,000L	61,900	65,400	70,700	74,500	79,600	85,500	93,400	97,900	103,800	7
	内900R×90°	131,700	138,600	146,000	154,200	164,900	177,200	194,100	203,100	216,300	12
ローラ 単品	軸 付	4,280	4,760	5,430	5,950	6,620	7,380	8,400	8,970	9,790	—
	軸なし	3,650	4,030	4,650	5,040	5,620	6,280	7,140	7,630	8,320	—

ローラコンベヤ Mシリーズ

ステンレス製ローラコンベヤ

# RS-5715

カタログ  
掲載ページ

## 74

ローラ寸法	SUS	φ57.0×1.5×φ12
フレーム寸法	SUS	[ 90×30×2 H=100
軸	SUS	φ12丸棒 半月
ベアリング	SUS	規格ベアリング
		フランジ部樹脂

(単位:円)

ローラ 間隔	機長	100W	200W	300W	400W	500W	600W	700W	800W	900W	1,000W	ローラ 本数
75 P	3,000L	379,900	400,200	430,300	453,900	494,000	527,700	574,500	614,900	655,800	696,700	40
	2,000L	259,800	274,100	292,700	311,800	340,100	363,600	396,500	424,900	448,200	471,600	26
	1,500L	193,900	204,200	217,700	231,500	269,000	276,300	293,000	313,500	333,700	354,100	20
	1,000L	133,800	140,700	150,100	159,600	185,600	190,500	202,100	216,200	230,200	244,300	13
	内900R×90°	297,800	314,100	335,400	357,300	389,500	416,800	454,500	486,800	511,600	536,600	23
100 P	3,000L	283,900	299,000	318,400	338,500	368,300	393,500	428,200	458,000	486,500	514,900	30
	2,000L	192,500	203,100	217,000	230,900	251,700	269,400	293,900	314,800	335,600	356,300	20
	1,500L	144,900	152,400	162,500	172,600	187,900	200,600	218,300	233,700	250,500	267,200	15
	1,000L	100,000	105,200	112,100	118,900	129,600	138,300	150,700	161,100	172,800	184,200	10
	内900R×90°	220,500	232,700	248,400	264,400	288,400	308,700	336,800	360,700	380,600	400,300	18
150 P	3,000L	226,600	237,500	251,300	264,900	286,500	303,700	328,700	348,600	367,100	385,500	20
	2,000L	152,200	159,800	169,500	179,100	194,100	206,500	223,900	238,200	250,200	261,900	13
	1,500L	115,900	120,800	128,300	135,400	146,300	154,800	167,800	177,900	189,700	201,300	10
	1,000L	80,000	83,600	88,600	93,400	101,000	106,800	115,800	122,800	130,800	139,000	7
	内900R×90°	174,500	183,200	194,400	205,200	222,600	236,500	256,800	272,600	288,000	303,100	12
200 P	3,000L	177,200	184,300	194,500	204,500	219,400	231,800	248,900	263,900	276,900	289,800	15
	2,000L	117,500	122,800	129,600	136,800	147,200	156,000	168,000	178,400	189,900	201,000	10
	1,500L	90,700	94,100	99,200	104,700	111,900	118,400	127,100	134,900	142,600	150,400	8
	1,000L	62,400	64,900	68,500	72,200	77,100	81,600	87,700	93,100	98,400	103,700	5
	内900R×90°	134,600	140,500	148,600	156,700	168,700	178,800	192,400	204,700	215,400	226,100	9
ローラ 単品	軸 付	10,020	10,440	11,270	11,920	13,050	13,890	15,180	16,160	17,150	18,310	—
	軸なし	9,470	9,940	10,440	11,090	12,080	12,890	14,020	14,990	16,200	17,050	—

ステンレス製ローラコンベヤ

RS-6015

カタログ  
掲載ページ  
75

ローラ寸法	SUS	φ60.5×1.5×φ12
フレーム寸法	SUS	[ 90×30×2 H=102
軸	SUS	φ12丸棒 半月
ベアリング	SUS	規格ベアリング
		フランジ部樹脂

(単位:円)

ローラ 間隔	機長	100W	200W	300W	400W	500W	600W	700W	800W	900W	1,000W	ローラ 本数
75 P	3,000L	389,600	410,500	437,500	465,300	506,600	541,200	589,100	630,500	665,300	701,000	40
	2,000L	266,400	281,100	300,100	319,700	348,600	372,900	406,600	435,700	468,200	493,500	26
	1,500L	198,900	209,300	223,300	237,300	275,900	283,300	300,200	321,300	338,100	356,400	20
	1,000L	137,200	144,300	154,100	163,700	190,300	195,500	207,200	221,600	233,300	245,900	13
	内900R×90°	305,500	322,100	343,800	366,200	399,400	427,400	466,000	499,200	514,500	539,700	23
100 P	3,000L	291,100	306,600	326,600	347,300	377,700	403,600	439,200	469,700	492,300	518,200	30
	2,000L	197,400	208,300	222,400	236,700	258,200	276,300	301,400	322,900	340,700	358,600	20
	1,500L	148,600	156,400	166,700	177,000	192,700	205,500	223,900	239,300	254,500	268,700	15
	1,000L	102,500	107,900	115,000	122,100	132,900	141,800	154,400	165,000	175,500	185,400	10
	内900R×90°	226,200	238,600	254,700	271,300	295,700	316,500	345,300	370,000	384,300	402,500	18
150 P	3,000L	232,400	243,400	257,800	271,500	293,800	311,500	337,100	357,700	384,100	403,600	20
	2,000L	156,200	163,800	173,900	183,700	199,200	211,800	229,700	244,100	261,800	274,500	13
	1,500L	118,800	124,300	131,500	138,900	150,000	158,800	171,900	182,400	192,900	202,600	10
	1,000L	81,900	85,700	90,800	95,700	103,500	109,600	118,600	125,700	133,100	139,700	7
	内900R×90°	179,000	187,800	199,300	210,500	228,300	242,500	263,300	279,800	292,100	304,700	12
200 P	3,000L	181,700	189,000	199,400	209,700	225,000	237,700	255,300	270,700	289,000	302,900	15
	2,000L	120,500	125,700	132,900	140,100	150,900	159,900	172,100	183,100	192,700	202,500	10
	1,500L	93,000	96,500	101,600	107,100	114,600	121,200	130,200	138,200	144,200	151,200	8
	1,000L	64,100	66,600	70,100	73,900	79,000	83,700	89,800	95,400	99,400	104,300	5
	内900R×90°	138,000	144,100	152,300	160,600	172,900	183,200	197,300	209,800	218,700	227,300	9
ローラ 単品	軸付	10,270	10,710	11,540	12,220	13,380	14,200	15,560	16,570	17,420	18,430	—
	軸なし	9,710	10,200	10,710	11,380	12,380	13,210	14,390	15,390	16,320	17,160	—

ステンレス製ローラコンベヤ

ARS-6015

カタログ  
掲載ページ  
76

ローラ寸法	SUS	φ60.5×1.5×φ12
フレーム寸法	SUS	[ 90×30×2 H=102
軸	SUS	φ12パイプ 半月
ベアリング	SUS	プレスベアリング

(単位:円)

ローラ 間隔	機長	100W	200W	300W	400W	500W	600W	700W	800W	900W	1,000W	ローラ 本数
75 P	3,000L	261,700	292,600	334,200	368,000	407,100	465,200	506,700	528,800	558,300	576,100	40
	2,000L	178,900	199,200	226,000	248,100	273,300	311,000	338,000	353,000	370,200	379,800	26
	1,500L	131,000	146,400	167,100	184,100	203,600	232,700	253,500	264,800	279,200	288,200	20
	1,000L	93,200	103,600	117,600	129,100	142,300	162,000	175,900	183,700	192,600	197,800	13
	内900R×90°	187,100	202,500	253,200	302,700	314,600	346,100	370,000	388,400	407,200	418,200	23
100 P	3,000L	218,800	241,900	273,000	298,000	327,400	371,200	402,000	419,300	438,700	449,200	30
	2,000L	149,700	164,700	184,700	200,900	219,800	247,800	267,600	278,800	295,900	307,000	20
	1,500L	109,500	121,000	136,700	149,300	163,800	185,700	201,000	209,800	219,500	224,700	15
	1,000L	78,100	85,900	96,200	104,800	114,400	129,100	140,200	145,200	154,100	159,800	10
	内900R×90°	165,500	177,100	235,600	258,000	277,600	304,200	323,700	339,200	361,800	364,400	18
150 P	3,000L	175,200	190,600	211,600	228,400	248,100	277,000	297,800	309,400	326,800	337,700	20
	2,000L	125,200	135,400	149,300	160,600	173,900	193,500	207,400	215,100	227,600	235,600	13
	1,500L	87,700	95,500	105,900	114,300	124,200	138,600	149,000	154,700	163,600	169,000	10
	1,000L	65,300	70,700	77,700	83,700	90,700	100,800	108,100	112,000	118,600	122,800	7
	内900R×90°	143,800	151,600	196,200	210,300	224,300	238,400	252,300	263,600	271,200	273,400	12
200 P	3,000L	153,900	165,200	180,800	193,500	208,300	229,900	245,700	254,000	261,900	269,900	15
	2,000L	108,300	115,800	125,600	133,900	143,500	157,000	167,100	172,800	181,800	190,600	10
	1,500L	77,000	82,800	90,600	96,800	104,200	115,100	123,000	127,100	131,100	135,000	8
	1,000L	56,500	60,300	65,500	69,900	74,700	81,900	87,100	89,800	94,700	99,300	5
	内900R×90°	125,300	135,900	166,100	199,300	203,500	220,200	231,500	241,100	249,100	257,100	9
ローラ 単品	軸付	4,930	5,620	6,750	7,720	8,710	10,250	11,930	13,050	13,690	14,310	—
	軸なし	4,660	5,200	6,190	7,020	7,860	9,280	10,810	11,790	12,290	12,770	—

ステンレス製ローラコンベヤ

# ARS-6020

カタログ  
掲載ページ

## 76

ローラ寸法	SUS	φ 60.5 × 2.0 × φ 12
フレーム寸法	SUS	[ 90 × 30 × 2 H=102
軸	SUS	φ 12パイプ 半月
ベアリング	SUS	プレスベアリング

(単位:円)

ローラ 間隔	機長	100W	200W	300W	400W	500W	600W	700W	800W	900W	1,000W	ローラ 本数
75 P	3,000L	279,700	328,600	388,200	440,000	497,100	573,200	632,700	672,800	720,300	756,100	40
	2,000L	190,600	222,600	261,100	294,900	331,800	381,200	419,900	446,600	475,500	496,800	26
	1,500L	140,000	164,400	194,100	220,100	248,600	286,700	316,500	336,800	360,200	378,200	20
	1,000L	99,050	115,300	135,150	152,500	171,550	197,100	216,850	230,500	245,250	256,300	13
	内900R × 90°	197,450	223,200	284,250	344,100	366,350	408,200	442,450	471,200	500,350	521,700	23
100 P	3,000L	232,300	268,900	313,500	352,000	394,900	452,200	496,500	527,300	560,200	584,200	30
	2,000L	158,700	182,700	211,700	236,900	264,800	301,800	330,600	350,800	376,900	397,000	20
	1,500L	116,250	134,500	156,950	176,300	197,550	226,200	248,250	263,800	280,250	292,200	15
	1,000L	82,600	94,900	109,700	122,800	136,900	156,100	171,700	181,200	194,600	204,800	10
	内900R × 90°	173,600	193,300	259,900	290,400	318,100	352,800	380,400	404,000	434,700	445,400	18
150 P	3,000L	184,200	208,600	238,600	264,400	293,100	331,000	360,800	381,400	407,800	427,700	20
	2,000L	131,050	147,100	166,850	184,000	203,150	228,600	248,350	261,900	280,250	294,100	13
	1,500L	92,200	104,500	119,400	132,300	146,700	165,600	180,500	190,700	204,100	214,000	10
	1,000L	68,450	77,000	87,150	96,300	106,450	119,700	130,150	137,200	146,950	154,300	7
	内900R × 90°	149,200	162,400	212,400	231,900	251,300	270,800	290,100	306,800	319,800	327,400	12
200 P	3,000L	160,650	178,700	201,050	220,500	242,050	270,400	292,950	308,000	322,650	337,400	15
	2,000L	112,800	124,800	139,100	151,900	166,000	184,000	198,600	208,800	222,300	235,600	10
	1,500L	80,600	90,000	101,400	111,200	122,200	136,700	148,200	155,900	163,500	171,000	8
	1,000L	58,750	64,800	72,250	78,900	85,950	95,400	102,850	107,800	114,950	121,800	5
	内900R × 90°	129,350	144,000	178,250	215,500	223,750	244,500	259,850	273,500	285,550	297,600	9
ローラ 単品	軸 付	5,380	6,520	8,100	9,520	10,960	12,950	15,080	16,650	17,740	18,810	—
	軸なし	5,110	6,100	7,540	8,820	10,110	11,980	13,960	15,390	16,340	17,270	—

ローラコンベヤ Mシリーズ

アルミ製ローラコンベヤ

RA-2816

カタログ  
掲載ページ  
**77**

ローラ寸法	アルミ	φ28.6×1.6×φ8
フレーム寸法	アルミ	[60×30×3 H=66
軸	鉄	φ8メッキ付パイプ 半月
ベアリング	鉄	削り出しベアリング

(単位:円)

ローラ 間隔	機長	100W	200W	300W	400W	500W	ローラ 本数
40 P	3,000L	110,200	121,600	137,700	158,000	177,300	75
	2,000L	73,800	84,600	95,600	110,100	123,900	50
	1,500L	56,900	65,000	73,500	84,300	94,700	37
	1,000L	41,500	47,100	52,900	60,300	67,700	25
	内900R×90°	73,000	83,500	94,100	107,400	121,000	45
50 P	3,000L	95,000	104,400	118,400	135,200	152,100	60
	2,000L	62,900	71,900	81,400	93,500	105,500	40
	1,500L	48,200	55,400	62,400	71,700	80,600	30
	1,000L	35,400	40,200	45,000	51,700	57,600	20
	内900R×90°	62,100	71,100	80,200	91,300	103,100	34
75 P	3,000L	82,400	90,600	99,900	112,100	124,600	40
	2,000L	51,400	58,200	65,000	73,500	82,100	26
	1,500L	43,200	47,900	52,900	59,600	66,100	20
	1,000L	33,800	37,300	40,300	45,300	50,600	13
	内900R×90°	55,500	62,000	68,100	76,500	84,600	23
ローラ 単 品	軸 付	1,330	1,530	1,760	2,080	2,350	—
	軸なし	1,090	1,300	1,510	1,800	2,060	—

アルミ製ローラコンベヤ

RA-2816B

カタログ  
掲載ページ  
**77**

ローラ寸法	アルミ	φ28.6×1.6×φ8
フレーム寸法	アルミ	[30×15×2 H=31
軸	鉄	φ8メッキ付パイプ 半月
ベアリング	鉄	削り出しベアリング

(単位:円)

ローラ 間隔	機長	100W	200W	300W	400W	500W	ローラ 本数
40 P	3,000L	110,200	121,600	137,700	158,000	177,300	75
	2,000L	73,800	84,600	95,600	110,100	123,900	50
	1,500L	56,900	65,000	73,500	84,300	94,700	37
	1,000L	41,500	47,100	52,900	60,300	67,700	25
	内900R×90°	—	—	—	—	—	—
50 P	3,000L	95,000	104,400	118,400	135,200	152,100	60
	2,000L	62,900	71,900	81,400	93,500	105,500	40
	1,500L	48,200	55,400	62,400	71,700	80,600	30
	1,000L	35,400	40,200	45,000	51,700	57,600	20
	内900R×90°	—	—	—	—	—	—
75 P	3,000L	82,400	90,600	99,900	112,100	124,600	40
	2,000L	51,400	58,200	65,000	73,500	82,100	26
	1,500L	43,200	47,900	52,900	59,600	66,100	20
	1,000L	33,800	37,300	40,300	45,300	50,600	13
	内900R×90°	—	—	—	—	—	—
ローラ 単 品	軸 付	1,330	1,530	1,760	2,080	2,350	—
	軸なし	1,090	1,300	1,510	1,800	2,060	—

アルミ製ローラコンベヤ

# RA-3816

カタログ  
掲載ページ  
**78**

ローラ寸法	アルミ	φ38.1×1.6×φ8
フレーム寸法	アルミ	[ 60×30×3 H=67
軸	鉄	φ8メッキ付パイプ 半月
ベアリング	鉄	プレスベアリング

(単位:円)

ローラ 間隔	機長	100W	200W	300W	400W	500W	600W	ローラ 本数
50 P	3,000L	99,600	111,700	126,500	141,800	155,000	165,800	60
	2,000L	62,300	71,900	81,500	92,400	102,300	110,100	40
	1,500L	50,400	57,500	65,300	73,300	80,100	86,500	30
	1,000L	36,900	42,600	47,700	53,700	58,600	63,500	20
	内900R×90°	65,900	75,300	85,000	95,800	104,700	113,600	34
75 P	3,000L	77,000	85,700	96,100	107,100	116,700	124,700	40
	2,000L	51,400	57,700	64,500	71,600	79,000	84,800	26
	1,500L	41,000	46,500	51,900	57,500	63,200	68,000	20
	1,000L	31,100	34,900	38,600	42,800	46,500	50,000	13
	内900R×90°	55,400	62,600	70,400	78,800	86,900	93,200	23
100 P	3,000L	67,700	75,600	83,500	93,200	100,500	106,700	30
	2,000L	45,400	50,900	56,100	62,000	68,000	72,800	20
	1,500L	36,400	40,800	45,300	49,900	53,700	57,500	15
	1,000L	28,300	31,500	34,600	37,300	40,300	42,800	10
	内900R×90°	49,900	56,100	62,900	72,100	79,200	85,000	18
ローラ 単品	軸 付	1,330	1,650	2,000	2,390	2,720	2,990	—
	軸なし	1,210	1,500	1,780	2,150	2,470	2,660	—

アルミ製ローラコンベヤ

# RA-4515

カタログ  
掲載ページ  
**78**

ローラ寸法	アルミ	φ45×1.3×φ8
フレーム寸法	アルミ	[ 60×30×3 H=70.5
軸	鉄	φ8メッキ付パイプ 半月
ベアリング	鉄	プレスベアリング

(単位:円)

ローラ 間隔	機長	100W	200W	300W	400W	500W	600W	ローラ 本数
50 P	3,000L	101,400	114,300	134,800	156,000	176,200	196,000	60
	2,000L	63,800	73,400	86,600	100,800	114,600	127,700	40
	1,500L	51,600	60,300	69,000	87,700	92,100	103,600	30
	1,000L	37,800	44,600	50,600	64,300	67,400	76,200	20
	内900R×90°	67,200	79,100	90,100	114,900	120,200	135,500	30
75 P	3,000L	78,600	87,200	101,300	116,500	130,200	143,900	40
	2,000L	52,200	58,800	65,900	73,300	82,400	91,500	26
	1,500L	41,800	48,900	55,100	68,800	72,500	81,500	20
	1,000L	31,900	36,400	41,000	51,500	53,200	59,800	13
	内900R×90°	56,500	65,800	74,500	94,300	99,900	111,700	23
100 P	3,000L	68,900	76,900	84,900	96,200	107,000	117,400	30
	2,000L	46,800	51,900	57,300	63,400	69,000	75,500	20
	1,500L	37,200	42,700	47,800	59,600	61,700	68,800	15
	1,000L	28,800	33,100	36,700	44,600	46,500	51,500	10
	内900R×90°	50,700	58,800	66,500	86,500	91,000	102,000	18
ローラ 単品	軸 付	1,420	1,700	2,060	2,510	2,820	3,100	—
	軸なし	1,310	1,550	1,850	2,240	2,550	2,800	—

アルミ製ローラコンベヤ

RAF-4515

カタログ  
掲載ページ

79

ローラ寸法	アルミ	φ45×1.3×φ8
フレーム寸法	アルミ	[63×25×3.5 H=70
軸	鉄	φ8丸棒メッキ付 ネジ
ベアリング	鉄	プレスベアリング

(単位:円)

ローラ 間隔	機長	243W(機幅300W)	323W(機幅380W)	393W(機幅450W)	ローラ 本数
75 P	3,000L	91,700	98,500	101,400	40
	2,000L	64,200	69,700	71,900	26
	1,500L	50,000	54,000	55,500	20
	1,000L	35,900	38,600	39,700	13
	内900R×90°	85,500	88,700	90,000	23
100 P	3,000L	73,300	79,000	81,400	30
	2,000L	51,400	55,300	57,100	20
	1,500L	36,400	38,500	39,300	15
	1,000L	28,200	30,800	32,000	10
	内900R×90°	78,300	82,400	84,000	18
ローラ 単品	軸 付	2,170	2,500	2,630	—
	軸なし	1,570	1,710	1,780	—

アルミ製ローラコンベヤ

RA-5716

カタログ  
掲載ページ

79

ローラ寸法	アルミ	φ57.1×1.6×φ12
フレーム寸法	アルミ	[ 90×30×3 H=100
軸	鉄	φ12メッキ付パイプ 半月
ベアリング	鉄	プレスベアリング

(単位:円)

ローラ 間隔	機長	100W	200W	300W	400W	500W	600W	700W	800W	ローラ 本数
75 P	3,000L	91,500	105,000	127,700	139,700	152,300	164,700	192,000	203,100	40
	2,000L	61,300	65,000	75,900	87,400	96,800	105,500	118,800	131,900	26
	1,500L	46,700	54,000	62,400	72,000	83,600	93,800	99,400	106,200	20
	1,000L	37,200	40,200	43,100	55,500	61,500	66,800	74,400	80,400	13
	内900R×90°	65,300	75,900	87,400	108,300	112,500	122,900	142,300	152,800	23
100 P	3,000L	82,600	93,400	105,200	118,300	129,700	139,700	160,400	168,500	30
	2,000L	57,700	58,500	67,000	75,300	83,500	90,100	104,600	110,400	20
	1,500L	46,500	50,200	53,800	69,600	77,000	83,600	91,800	102,300	15
	1,000L	35,300	38,200	42,000	51,800	56,200	63,200	71,600	74,400	10
	内900R×90°	58,100	66,700	75,900	98,600	109,700	116,200	120,500	129,100	18
ローラ 単品	軸 付	1,730	2,010	2,430	2,890	3,380	3,700	4,340	4,780	—
	軸なし	1,540	1,800	2,170	2,600	3,010	3,290	3,890	4,260	—

樹脂製ローラコンベヤ

JR-1230

カタログ  
掲載ページ

80

ローラ寸法	樹脂	φ12×3×φ5メッキ付
フレーム寸法	アルミ	38×9(14) H=40
軸	SUS	φ5丸棒
ベアリング	SUS	総玉

(単位:円)

ローラ 間隔	機長	50W	100W	150W	200W	ローラ 本数
15 P	1,000L	73,400	91,600	121,200	150,800	66
	500L	37,000	46,000	61,100	76,600	33
ローラ 単品	軸 付	1,090	1,350	1,800	2,250	—

樹脂製ローラコンベヤ

## JR-2015B

カタログ  
掲載ページ

81

ローラ寸法	樹脂 φ20.2×1.5×φ6
フレーム寸法	アルミ [30×15×2 H=31.5
軸	鉄 φ6パイプメッキ付 半月
ベアリング	樹脂成形ベアリング

(単位:円)

ローラ 間隔	機長	100W	200W	300W	400W	ローラ 本数
25 P	2,000L	112,000	122,400	132,800	143,200	80
	1,500L	85,300	93,000	108,500	116,100	60
	1,000L	58,600	63,500	68,400	73,200	40
	内900R×90°	—	—	—	—	—
30 P	2,000L	95,900	104,700	113,200	121,800	66
	1,500L	73,200	79,500	86,100	92,800	50
	1,000L	48,900	53,000	57,500	61,700	33
	内900R×90°	114,100	121,800	131,100	138,300	47
40 P	2,000L	77,600	84,200	90,700	97,400	50
	1,500L	58,600	63,400	68,000	72,800	37
	1,000L	39,700	42,800	46,000	49,400	25
	内900R×90°	108,200	117,600	127,300	136,700	45
50 P	2,000L	66,100	71,200	76,500	81,700	40
	1,500L	50,100	54,100	58,000	61,900	30
	1,000L	33,800	36,400	38,900	41,600	20
	内900R×90°	91,700	96,900	102,200	107,100	34
ローラ 単品	軸 付	1,140	1,240	1,370	1,500	—
	軸なし	950	1,010	1,080	1,160	—

ローラコンベヤ Mシリーズ

樹脂製ローラコンベヤ

## JR-3018B

カタログ  
掲載ページ

81

ローラ寸法	樹脂 φ30.5×2.2×φ8
フレーム寸法	アルミ [44×18×3 H=50
軸	SUS φ8パイプ 半月
ベアリング	樹脂成形ベアリング

(単位:円)

ローラ 間隔	機長	100W	200W	300W	400W	500W	ローラ 本数
40 P	3,000L	133,500	148,100	163,100	177,600	192,500	75
	2,000L	88,100	97,600	107,500	117,200	127,300	50
	1,500L	66,800	74,200	81,600	88,900	96,300	37
	1,000L	47,800	52,700	57,600	62,600	67,500	25
	内900R×90°	123,300	134,700	146,100	157,500	169,100	45
50 P	3,000L	114,400	126,600	138,600	151,000	162,500	60
	2,000L	74,700	82,600	91,100	99,600	107,100	40
	1,500L	57,300	63,400	69,300	75,800	81,400	30
	1,000L	41,200	45,300	49,300	53,500	57,300	20
	内900R×90°	112,000	121,700	132,200	143,100	151,800	34
75 P	3,000L	89,000	98,000	106,800	115,800	124,800	40
	2,000L	57,800	63,900	69,700	76,100	81,800	26
	1,500L	44,600	49,200	53,500	58,000	62,600	20
	1,000L	32,800	35,900	38,700	41,800	44,800	13
	内900R×90°	97,600	106,100	114,000	123,100	130,600	23
ローラ 単品	軸 付	1,940	2,180	2,410	2,650	2,880	—
	軸なし	1,560	1,700	1,820	1,970	2,060	—

樹脂製ローラコンベヤ

JR-3823

カタログ  
掲載ページ

82

ローラ寸法	樹脂	φ38×2.6×φ8
フレーム寸法	アルミ	[60×30×3 H=67
軸	SUS	φ8パイプ 半月
ベアリング	樹脂成形ベアリング	

(単位:円)

ローラ 間隔	機長	100W	200W	300W	400W	500W	600W	ローラ 本数
50 P	3,000L	147,000	170,200	193,500	216,300	237,800	—	60
	2,000L	96,800	111,700	127,300	142,600	156,100	—	40
	1,500L	73,500	85,200	96,900	108,300	119,000	—	30
	1,000L	49,700	57,500	65,200	73,100	79,900	—	20
	内900R×90°	115,100	133,000	151,700	170,200	186,900	—	34
75 P	3,000L	110,400	127,500	145,600	163,600	180,100	—	40
	2,000L	71,100	81,900	93,700	105,700	115,900	—	26
	1,500L	55,300	63,900	72,900	82,000	90,200	—	20
	1,000L	37,200	42,500	48,600	54,600	59,800	—	13
	内900R×90°	85,600	98,900	113,600	128,000	141,100	—	23
100 P	3,000L	88,300	100,700	117,500	128,600	141,100	—	30
	2,000L	57,500	66,000	75,000	84,200	92,400	—	20
	1,500L	44,200	50,500	59,200	64,500	70,600	—	15
	1,000L	30,100	34,700	39,300	43,700	48,000	—	10
	内900R×90°	72,300	77,700	88,700	99,500	109,700	—	18
ローラ 単品	軸付	1,990	2,210	2,480	2,710	3,000	—	—
	軸なし	1,620	1,740	1,890	2,010	2,200	—	—

樹脂製ローラコンベヤ

JR-4023

カタログ  
掲載ページ

82

ローラ寸法	樹脂	φ40×2.5×φ12
フレーム寸法	アルミ	[90×30×3 H=98
軸	SUS	φ12パイプ 半月
ベアリング	樹脂成形ベアリング	

(単位:円)

ローラ 間隔	機長	100W	200W	300W	400W	500W	600W	ローラ 本数
50 P	3,000L	159,200	183,500	206,900	229,700	253,100	263,300	60
	2,000L	104,300	120,000	135,700	151,400	165,700	179,900	40
	1,500L	79,800	91,700	103,700	115,100	126,700	138,100	30
	1,000L	54,000	62,600	70,000	77,800	84,800	91,700	20
	内900R×90°	120,000	138,600	157,400	176,600	193,400	209,300	33
75 P	3,000L	119,800	138,100	156,300	174,400	192,700	216,000	40
	2,000L	77,300	88,600	100,800	112,700	123,900	139,600	26
	1,500L	60,000	69,100	78,200	87,500	96,600	108,200	20
	1,000L	40,300	46,100	52,000	58,100	63,700	72,000	13
	内900R×90°	88,900	102,400	117,500	132,500	145,800	156,100	23
100 P	3,000L	95,500	108,800	124,200	137,100	150,300	168,600	30
	2,000L	61,400	71,400	80,400	89,800	98,600	110,400	20
	1,500L	48,000	54,300	62,300	68,600	75,300	84,500	15
	1,000L	32,500	37,400	42,200	46,700	51,000	55,600	10
	内900R×90°	75,800	83,200	92,400	101,500	110,000	117,400	18
150 P	3,000L	70,500	79,900	89,800	99,100	108,300	121,100	20
	2,000L	45,000	50,800	57,000	63,000	69,100	77,700	13
	1,500L	35,400	40,000	45,000	49,600	54,200	60,700	10
	1,000L	22,900	25,600	28,200	31,300	34,200	41,000	7
	内900R×90°	64,800	70,600	76,900	82,600	88,600	93,600	12
ローラ 単品	軸付	2,350	2,720	3,040	3,650	3,990	4,700	—
	軸なし	1,970	2,180	2,320	2,770	2,950	3,500	—

樹脂製ローラコンベヤ

## JR-5028

カタログ  
掲載ページ

83

ローラ寸法	樹脂φ50×3.0×φ12
フレーム寸法	アルミ[90×30×3 H=96.5
軸	φ12SUSパイプ 半月
ベアリング	樹脂成形ベアリング

(単位:円)

ローラ 間隔	機長	100W	200W	300W	400W	500W	600W	ローラ 本数
75 P	3,000L	124,200	142,600	160,900	179,300	198,000	221,000	40
	2,000L	79,900	91,600	103,700	115,800	127,400	142,600	26
	1,500L	62,200	71,400	80,500	89,800	99,100	110,700	20
	1,000L	41,600	47,500	53,600	59,600	65,400	73,400	13
	内900R×90°	90,100	104,000	119,000	134,500	148,000	160,600	23
100 P	3,000L	98,500	112,200	126,700	140,400	154,100	172,300	30
	2,000L	64,500	73,500	82,700	92,000	101,400	113,600	20
	1,500L	49,400	56,200	63,400	70,300	77,300	86,200	15
	1,000L	33,400	38,500	43,300	47,600	52,400	56,900	10
	内900R×90°	77,500	85,500	93,900	102,000	110,200	118,400	18
150 P	3,000L	72,600	82,100	92,000	101,500	110,900	123,900	20
	2,000L	46,200	52,200	58,500	64,600	70,700	79,600	13
	1,500L	36,500	41,100	46,100	50,800	55,600	62,000	10
	1,000L	23,400	26,500	29,100	32,200	35,000	41,800	7
	内900R×90°	65,400	71,400	77,600	83,400	89,800	95,500	12
200 P	3,000L	60,300	66,500	73,300	80,000	86,200	98,900	15
	2,000L	38,600	43,400	48,000	53,100	57,600	64,800	10
	1,500L	28,700	32,200	35,600	39,000	42,500	49,500	8
	1,000L	20,600	23,200	25,800	28,100	30,400	34,600	5
	内900R×90°	59,900	64,600	69,600	73,900	78,500	82,800	9
ローラ 単品	軸 付	2,470	2,940	3,500	4,100	4,560	5,430	-
	軸なし	2,040	2,350	2,780	3,230	3,510	4,240	-

ローラコンベヤ Mシリーズ

樹脂製ローラコンベヤ

## JR-5730

カタログ  
掲載ページ

83

ローラ寸法	樹脂φ57.2×3.3×φ12
フレーム寸法	アルミ[90×30×3 H=100
軸	SUSφ12パイプ 半月
ベアリング	樹脂成形ベアリング

(単位:円)

ローラ 間隔	機長	100W	200W	300W	400W	500W	600W	ローラ 本数
75 P	3,000L	144,800	166,900	188,500	210,400	232,100	260,300	40
	2,000L	95,900	110,200	124,600	139,100	152,900	171,300	26
	1,500L	74,600	85,700	96,800	107,600	118,900	132,600	20
	1,000L	49,800	57,100	64,300	71,800	78,500	88,100	13
	内900R×90°	108,200	124,900	142,800	161,300	177,500	193,200	23
100 P	3,000L	114,000	130,300	147,000	163,600	180,100	201,700	30
	2,000L	77,400	88,400	99,300	110,600	121,900	136,200	20
	1,500L	59,400	67,500	76,000	84,600	92,700	103,600	15
	1,000L	40,300	46,100	51,900	57,200	63,000	68,300	10
	内900R×90°	92,900	102,900	112,600	122,600	132,300	142,700	18
150 P	3,000L	82,800	94,000	105,300	116,600	128,000	143,500	20
	2,000L	55,600	62,900	70,200	77,600	84,900	95,200	13
	1,500L	43,900	49,500	55,500	61,100	66,900	74,500	10
	1,000L	28,300	32,000	34,900	38,600	42,000	50,300	7
	内900R×90°	78,500	85,700	92,900	100,400	107,600	114,700	12
200 P	3,000L	67,400	75,400	84,700	93,500	101,800	114,100	15
	2,000L	46,400	52,000	57,600	63,700	69,400	77,700	10
	1,500L	34,700	38,600	42,700	46,800	51,000	59,600	8
	1,000L	25,000	28,000	31,100	33,900	36,700	41,500	5
	内900R×90°	72,000	77,300	81,500	88,100	93,900	99,200	9
ローラ 単品	軸 付	2,740	3,320	3,860	4,500	4,980	5,960	-
	軸なし	2,320	2,770	3,150	3,610	3,950	4,750	-

テーパローラコンベヤ

R-TC220/R-TC320

カタログ掲載ページ

84

フレーム寸法	[90×30×3.2 H=94	
軸	φ12パイプ 半月	
ベアリング	小径	規格ベアリング
	大径	削り出しベアリング

(単位:円)

型式	カーブ内R	ローラコンベヤ				ローラ単体	
		ローラ間隔	W		ローラ本数	軸付	軸なし
R-TC220	内220R×90°	50P	200W	86,000	10	6,000	5,860
		75P		68,100	7		
		100P		57,300	5		
R-TC320	内320R×90°	50P	300W	120,000	15	6,280	6,130
		75P		88,600	10		
		100P		77,300	7		

テーパローラコンベヤ

R-TC500A

カタログ掲載ページ

85

フレーム寸法	[90×30×3.2 H=100	
軸	φ12パイプ 半月	
ベアリング	削り出しベアリング	

(単位:円)

カーブ内R	ローラ間隔	300W	400W	500W	600W	700W	ローラ本数
内500R×90°	75P	93,100	112,200	122,800	153,900	164,200	12
ローラ単品	軸付	5,870	7,010	8,210	10,930	11,580	—
	軸なし	5,560	6,710	7,910	10,610	11,280	—

テーパローラコンベヤ

R-TC700

カタログ掲載ページ

85

フレーム寸法	[90×30×3.2 H=100	
軸	φ12パイプ 半月	
ベアリング	削り出しベアリング	

(単位:円)

型式	カーブ内R	ローラコンベヤ			ローラ単体	
		ローラ間隔	200W ~ 600W		ローラ本数	軸なし
R-TC700	内700R×90°	75P	165,400		20	7,300
		100P	134,800		15	
		150P	105,300		10	

テーパローラコンベヤ

R-TCN900

カタログ掲載ページ

86

フレーム寸法	[90×30×3.2 H=100	
軸	φ12パイプ 半月	
ベアリング	小径	プレスベアリング
	大径	削り出しベアリング

(単位:円)

カーブ内R	ローラ間隔	300W	350W	400W	450W	500W	550W	600W	650W	700W	750W	800W	ローラ本数
内900R×90°	75P	132,700	173,400	146,700	190,100	160,800	206,800	167,100	232,200	178,600	278,600	214,300	23
	100P	111,000	144,000	121,700	156,800	132,700	169,900	137,200	184,000	141,600	211,800	162,900	18
	150P	88,600	114,400	96,900	123,600	104,700	132,700	107,400	143,100	110,200	172,700	132,900	12
ローラ単品	軸付	5,150	6,440	5,440	7,450	6,300	8,010	6,860	8,860	7,450	11,440	9,720	—
	軸なし	4,870	6,160	5,150	7,150	6,010	7,730	6,570	8,580	7,150	11,150	9,440	—
	原管	3,720	—	4,010	—	4,750	—	5,020	—	5,440	—	6,860	—

※R-TCNの端尺(100とび以外)は仕様異なります、価格も高くなります。

テーパローラコンベヤ

# R-TC900

カタログ  
掲載ページ  
**86**

フレーム寸法	[90×30×3.2 H=100
軸	φ12パイプ 半月
ベアリング	削り出しベアリング

(単位:円)

型式	カーブ内R	ローラコンベヤ			ローラ単体	
		ローラ間隔	200W ~ 600W	ローラ本数	軸付	軸なし
R-TC900	内900R×90°	75P	201,100	23	7,300	6,860
		100P	157,200	18		
		150P	115,800	12		

テーパローラコンベヤ

# R-TC900A

カタログ  
掲載ページ  
**87**

フレーム寸法	[90×30×3.2 H=100
軸	φ12パイプ 半月
ベアリング	削り出しベアリング

(単位:円)

カーブ内R	ローラ間隔	300W	400W	500W	600W	700W	800W	ローラ本数
内900R×90°	75P	143,500	158,200	166,300	182,200	195,100	254,400	23
	100P	116,600	128,100	140,800	154,400	165,500	208,600	18
ローラ単品	軸付	5,310	5,720	6,360	7,340	7,920	10,220	—
	軸なし	5,010	5,430	6,080	7,060	7,620	9,920	—

テーパローラコンベヤ

# R-TCL900

カタログ  
掲載ページ  
**87**

フレーム寸法	[90×30×3.2 H=97.5
軸	φ15丸棒 半月
ベアリング	規格ベアリング

(単位:円)

型式	カーブ内R	ローラコンベヤ			ローラ単体		
		ローラ間隔	900W ~ 1,200W	ローラ本数	軸付	軸なし	原管
R-TCL	内900R×90°	75P	833,600	32	25,140	23,420	18,440
		100P	632,500	24			
		150P	432,700	16			
		200P	349,900	12			
		300P	255,800	8			

テーパローラコンベヤ

# R-TC1200

カタログ  
掲載ページ  
**88**

フレーム寸法	[90×30×3.2 H=100
軸	φ12パイプ 半月
ベアリング	削り出しベアリング

(単位:円)

型式	カーブ内R	ローラコンベヤ			ローラ単体	
		ローラ間隔	200W ~ 600W	ローラ本数	軸付	軸なし
R-TC1200	内1,200R×90°	75P	230,000	31	7,300	6,860
		100P	192,900	23		
		150P	142,800	15		

テーパローラコンベヤ

# R-TC1200A

カタログ  
掲載ページ  
**88**

フレーム寸法	[90×30×3.2 H=100
軸	φ12丸棒 半月
ベアリング	削り出しベアリング

(単位:円)

カーブ内R	ローラ間隔	800W	900W	1,000W	1,100W	1,200W	ローラ本数
内1,200R×90°	75P	539,000	600,200	679,600	756,200	997,700	34
	100P	443,700	494,800	558,500	621,000	817,700	26
ローラ単品	軸付	16,370	18,330	20,840	23,210	30,900	—
	軸なし	15,700	17,600	20,020	22,370	29,960	—

※90° コンベヤは、45° 2分割になります

テーパローラコンベヤ

R-TC1600

カタログ  
掲載ページ

89

フレーム寸法	[90×30×3.2 H=100
軸	φ12パイプ 半月
ベアリング	削り出しベアリング

(単位:円)

型式	カーブ内R	ローラコンベヤ				ローラ単体			
		ローラ間隔	400W ~ 800W		ローラ本数	軸径φ12		軸径φ15	
			軸径φ12	軸径φ15		軸付	軸なし	軸付	軸なし
R-TC1600	内1,600R×90°	75P	506,800	578,300	41	11,720	11,020	15,580	14,570
		100P	390,200	422,100	31				
		150P	281,700	307,200	21				
		200P	234,200	254,600	15				

アルミ製テーパローラコンベヤ

RA-TC900

カタログ  
掲載ページ

89

フレーム寸法	アルミ [90×30×3 H=100
軸	φ12パイプ メッキ付 半月
ベアリング	削り出しベアリング

(単位:円)

カーブ内R	ローラ間隔	200W	300W	400W	500W	600W	ローラ 本数
内900R ×90°	75P	221,600	255,500	316,700	328,100	359,000	23
	100P	194,700	221,600	288,000	320,100	339,500	18
ローラ単品	軸付	5,850	7,090	8,460	9,830	10,770	—
	軸無し	5,210	6,320	7,570	8,760	9,570	—

ステンレス製テーパローラコンベヤ

RS-TC900

カタログ  
掲載ページ

90

フレーム寸法	SUS [90×30×3 H=100
軸	SUS φ12パイプ 半月
ベアリング	SUS プレスベアリング

(単位:円)

カーブ内R	ローラ間隔	200W	300W	400W	500W	600W	ローラ 本数
内900R ×90°	75P	518,600	524,900	538,500	635,100	737,100	23
	100P	421,000	425,800	437,300	513,800	594,300	18
	150P	284,000	287,200	295,700	347,800	402,000	12
ローラ単品	軸付	32,320	32,750	33,200	37,890	42,700	—
	軸なし	31,280	31,420	31,590	36,060	40,700	—

ステンレス製テーパローラコンベヤ

RS-TC900A

カタログ  
掲載ページ

90

フレーム寸法	SUS [90×30×3 H=100
軸	SUS φ12パイプ 半月
ベアリング	SUS 削り出しベアリング

(単位:円)

カーブ内R	ローラ間隔	300W	400W	500W	600W	700W	ローラ 本数
内900R ×90°	75P	353,600	369,000	448,700	519,000	583,200	23
	100P	293,500	310,500	378,600	420,200	485,000	18
ローラ単品	軸付	14,400	15,110	19,490	22,660	25,870	—
	軸なし	13,710	14,230	18,440	21,400	24,480	—

## 自在方向転換機

カタログ  
掲載ページ

97

(単位:円)

## A型ボールキャスターテーブル(鉄) TB-A18

キャスター	間隔 P	高さ H	320□	410□	500□	635□	725□	815□	905□	1,040□
ミニボールキャスター φ18×21H	45P	51 H	56,600	90,300	128,600	202,900	263,300	329,600	407,200	539,600
		1,000 H以下	91,100	127,800	174,800	251,800	324,200	402,500	490,100	644,900
単品	A型ボールキャスター(鉄) B-A18		550							
	A型ボールキャスター(SUS) B-A18		2,680							

## A型ボールキャスターテーブル(鉄) TB-A25

(単位:円)

キャスター	間隔 P	高さ H	400□	500□	600□	700□	800□	900□	1,000□
ボールキャスター φ25×1インチ×31H	75P	100 H	57,300	73,200	103,200	125,700	154,800	183,300	238,600
		1,000 H以下	81,700	101,700	127,800	156,000	189,800	220,200	283,800
	100P	100 H	51,800	67,400	81,900	101,700	125,800	143,800	182,500
		1,000 H以下	74,400	93,000	117,300	143,900	175,300	196,000	248,100
	150P	100 H	48,100	63,200	68,200	87,300	109,800	117,100	143,100
		1,000 H以下	70,900	87,300	97,600	121,800	149,700	159,300	180,000
単品	A型ボールキャスター B-A25		810						
	A型ボールキャスター(SUS) B-A25		4,690						

## B型単輪キャスターテーブル TB-B40

(単位:円)

キャスター	間隔 P	高さ H	400□	500□	600□	700□	800□	900□	1,000□
単輪キャスター φ40×58H	100P	100 H	47,100	62,400	68,900	91,500	113,700	130,000	167,200
		1,000 H以下	65,800	81,200	88,700	114,600	143,300	160,000	202,300
	150P	100 H	33,400	47,600	53,200	67,900	86,500	95,700	120,400
		1,000 H以下	48,600	65,200	72,800	91,200	113,600	124,200	155,100
単品	B型単輪キャスター B-B40		870						

## C型双輪キャスターテーブル TB-C38

(単位:円)

キャスター	間隔 P	高さ H	400□	500□	600□	700□	800□	900□	1,000□
双輪キャスター φ38×47H	100P	100 H	42,000	53,000	70,000	92,300	114,600	129,800	165,900
		1,000 H以下	60,900	74,800	94,100	120,900	147,700	165,700	210,100
	150P	100 H	35,900	48,100	55,500	73,000	90,600	100,900	127,300
		1,000 H以下	54,200	68,800	74,000	100,900	123,000	135,100	169,000
単品	C型双輪キャスター φ38 B-C38		870						

## PB-25プレートベヤー

カタログ  
掲載ページ

98

(単位:円)

キャスター間隔 P	300L	400L	500L	600L	700L	800L	900L	1,000L
75P	8,000	9,300	10,400	13,300	14,600	16,100	18,800	20,400
100P	6,700	8,100	9,500	11,100	12,500	13,800	15,300	16,800

## ターンテーブル

カタログ  
掲載ページ

99

(単位:円)

型式	外径					90° ストップパー (オプション)
	φ 600	φ 800	φ 1,000	φ 1,500	φ 2,000	
TAN-A-1,000	—	—	—	512,200	566,500	28,500円加算
TAN-B-1,500	—	112,900	122,400	157,700	—	28,500円加算
TAN-C-500	99,300	—	—	—	—	取付不可

# 2方向分岐コンベヤ R-5721-2B

カタログ  
掲載ページ  
**100**  
(単位:円)

型式	ローラ間隔	300W	400W	500W	600W	700W	800W
ストレート部: 1,400L	75P	372,000	404,500	440,000	481,700	519,100	564,000
カーブ部: 内900R × 90°	100P	350,900	383,800	419,500	456,900	497,300	536,700
ローラはストレート	150P	329,100	363,700	389,300	420,900	461,500	501,900

# 2方向合流コンベヤ R-5721-2G

カタログ  
掲載ページ  
**100**  
(単位:円)

型式	ローラ間隔	300W	400W	500W	600W	700W	800W
ストレート部: 1,400L	75P	159,900	171,800	183,600	196,000	208,300	221,300
ソデ部: 1,000L	100P	144,000	153,200	162,300	171,300	180,600	190,100
角度: 30°, 40°	150P	131,400	137,800	144,300	150,800	157,500	164,300

# ターンローラー

カタログ  
掲載ページ  
**100**  
(単位:円)

型式	価格
CR-1 φ100	21,700
CR-2 φ200	27,800

# はね上げ装置

カタログ  
掲載ページ  
**101**  
(単位:円)

型式	タイプ	価格
JP-A	スタンダードタイプ	16,700
JP-B	スプリングタイプ	30,100
JP-C	シリンダータイプ	53,700

# ストッパー

カタログ  
掲載ページ  
**103**  
(単位:円)

型式	タイプ	材質	仕様	ローラ幅	価格
A型	アングル式 L30×30×3.0	スチール	塗装	100W～300W	4,500
				350W～600W	4,900
				650W～1,000W	5,000
			ユニクロメッキ	100W～300W	4,900
				350W～600W	5,300
				650W～1,000W	5,700
		ステンレス	コールド材	100W～300W	8,900
				350W～600W	11,000
				650W～1,000W	12,100
			ホット材	100W～300W	11,100
350W～600W	15,000				
650W～1,000W	17,900				
B型	ローラ式 R-3812P	スチール	塗装	100W～300W	9,000
				350W～600W	9,300
				650W～1,000W	9,700
C型	クッション式	スチール	塗装	100W～300W	11,900
				350W～600W	12,200
				650W～1,000W	12,600
D-2型	可動式	スチール	ユニクロメッキ	200W～300W	17,800
				350W～600W	18,800
				650W～1,000W	24,000
D-S型	可動式	スチール	ユニクロメッキ	200W未満	17,600

## ガイド

型式	タイプ	材質	仕様		価格	備考
A型	アングル式 L30×30×3.0	スチール	塗装	ストレート	5,600	R/L m当り価格
				900R×90°	42,700	内/外 セット価格
			ユニクロメッキ	ストレート	7,900	R/L m当り価格
				900R×90°	47,800	内/外 セット価格
		ステンレス	コールド材	ストレート	16,800	R/L m当り価格
				900R×90°	82,500	内/外 セット価格
			ホット材	ストレート	24,200	R/L m当り価格
				900R×90°	112,600	内/外 セット価格
B型	パイプ・固定式 φ21.7	スチール	塗装	ストレート	11,200	R/L m当り価格
				900R×90°	62,000	内/外 セット価格
			ユニクロメッキ	ストレート	13,000	R/L m当り価格
				900R×90°	47,100	内/外 セット価格
				ストレート	15,000	R/L m当り価格
				900R×90°	51,800	内/外 セット価格

※カーブの外Rのみの場合は90° 価格×0.6

## フレーム

(単位:円)

材質	仕様	寸法						備考
		3,000L	2,000L	1,500L	1,000L	500L	内900R×90°	
鉄	L 20×15×2.3	—	—	6,600	4,500	2,600	—	※すべて1セット当たりの価格です
	[ 30×15×2.3	8,000	6,700	5,200	3,800	—	—	
	[ 60×30×2.3	15,900	13,100	10,200	7,300	—	34,000	
	[ 60×30×3.2	16,700	13,800	11,100	7,800	—	42,400	
	[ 90×30×2.3	17,300	14,400	11,500	8,000	—	45,500	
	[ 90×30×3.2	18,700	15,900	12,400	8,600	—	50,600	
	[ 90×30×4.5	23,700	17,300	13,500	9,800	—	55,400	
	[ 120×30×3.2	21,800	16,600	12,800	10,000	—	58,700	
	[ 150×50×4.5	31,500	25,100	19,100	15,300	—	75,900	
高耐食 めっき 鋼板	[ 100×50×5	53,700	35,900	27,100	18,100	—	—	
	[ 60×30×2.3	15,900	13,100	10,200	7,300	—	34,000	
	[ 90×30×2.3	17,300	14,400	11,500	8,000	—	45,500	
	[ 90×30×3.2	18,700	15,900	12,400	8,600	—	50,600	
SUS	[ 90×30×4.5	23,700	17,300	13,500	9,800	—	55,400	
	L 20×15×2	—	—	16,700	11,500	6,600	—	
	[ 60×30×2	56,300	37,500	28,300	18,900	—	66,600	
	[ 60×30×3	73,900	44,600	37,000	27,200	—	93,100	
	[ 90×30×2	65,800	38,400	33,100	25,100	—	75,000	
アルミ	[ 90×30×3	90,000	60,000	45,100	30,300	—	106,300	
	[ 30×15×2	14,200	10,300	8,000	5,600	—	34,000	
	[ 44×18×3	22,600	16,200	12,800	8,800	—	42,400	
	[ 60×30×3	28,300	20,500	15,900	10,900	—	53,000	
	[ 90×30×3	35,600	25,400	20,200	13,800	—	56,600	

## パイプ支手

(単位:円)

材質	仕様	100W	200W	300W	400W	500W	600W	700W	800W	900W	1,000W	備考
鉄	φ17.3	970	1,150	1,300	1,450	1,620	1,830	1,870	2,010	2,470	2,700	
SUS	φ17.3	2,430	2,890	3,220	3,670	4,120	4,590	4,710	5,060	6,160	6,690	

ローラコンベヤ用スタンド

カタログ  
掲載ページ

## 2A型スタンド

106

(単位:円)

型式	最低～最高H(mm)	500W以下	550～1,000W
No.3	310 ～ 410	9,000	9,500
No.3.5	360 ～ 460		
No.4	410 ～ 510		
No.4.5	460 ～ 560	9,300	10,200
No.5	510 ～ 610		
No.5.5	560 ～ 660		
No.6	610 ～ 710	10,000	10,900
No.6.5	660 ～ 760		
No.7	710 ～ 810		
No.7.5	760 ～ 860	10,800	11,300
No.8	810 ～ 910		
No.9	910 ～ 1,010		
No.10	1,010 ～ 1,110		

ローラコンベヤ用スタンド

カタログ  
掲載ページ

## 2B (標準型) スタンド

106

(単位:円)

型式	最低～最高H(mm)	500W以下	550～1,000W
No.2	230 ～ 290	10,000	11,800
No.3	310 ～ 410	9,500	11,000
No.3.5	360 ～ 460		
No.4	410 ～ 510	10,700	12,500
No.4.5	460 ～ 560		
No.5	510 ～ 610	10,900	13,000
No.5.5	560 ～ 660		
No.6	610 ～ 710	11,200	13,200
No.6.5	660 ～ 760		
No.7	710 ～ 810	11,600	13,500
No.7.5	760 ～ 860		
No.8	810 ～ 910	12,400	14,200
No.9	910 ～ 1,010		
No.10	1,010 ～ 1,110	13,300	15,100

※アンカー付アジャストボルトの場合1,200円の加算となります。

ローラコンベヤ用スタンド

カタログ  
掲載ページ

## 2HB型スタンド

106

(単位:円)

型式	最低～最高H(mm)	500W以下	550～1,000W
No.3	320 ～ 410	9,500	11,000
No.4	420 ～ 510	10,700	12,500
No.5	520 ～ 610	10,900	13,000
No.6	620 ～ 710	11,200	13,200
No.7	720 ～ 810	11,800	13,500
No.8	820 ～ 910	12,400	14,200
No.9	920 ～ 1,010		
No.10	1,020 ～ 1,110	13,300	15,100

※アンカー付アジャストボルトの場合1,200円の加算となります。

ローラコンベヤ用スタンド

カタログ  
掲載ページ

## 2Z型スタンド

106

(単位:円)

型式	最低～最高H(mm)	500W以下	550～1,000W
No.3	320 ～ 410	9,500	11,000
No.4	420 ～ 510	10,700	12,500
No.5	520 ～ 610	10,900	13,000
No.6	620 ～ 710	11,200	13,200
No.7	720 ～ 810	11,800	13,500
No.8	820 ～ 910	12,400	14,200
No.9	920 ～ 1,010		
No.10	1,020 ～ 1,110	13,300	15,100

※アンカー付アジャストボルトの場合1,200円の加算となります。

ローラコンベヤ用スタンド

カタログ  
掲載ページ

## 2FB型スタンド

107

(単位:円)

型式	最低～最高H(mm)	500W以下	550～1,000W
No.2	210 ～ 310	18,400	25,900
No.3	310 ～ 410		
No.4	410 ～ 510	22,700	27,100
No.5	510 ～ 610		
No.6	610 ～ 710	23,900	28,600
No.7	710 ～ 810		
No.8	810 ～ 910	24,700	31,200
No.9	910 ～ 1,010		
No.10	1,010 ～ 1,110	26,000	33,800
No.11	1,110 ～ 1,210		
No.12	1,210 ～ 1,310	28,100	36,400
No.13	1,310 ～ 1,410		
No.14	1,410 ～ 1,510	30,900	39,300
No.15	1,510 ～ 1,610		

※アンカー付アジャストボルトの場合1,400円の加算となります。

ローラコンベヤ用スタンド

カタログ  
掲載ページ

## 2BT (裾広型) スタンド

107

(単位:円)

型式	最低～最高H(mm)	200W以下
No.1	130 ～ 190	12,400
No.2	230 ～ 290	
No.3	310 ～ 410	11,900
No.3.5	360 ～ 460	
No.4	410 ～ 510	13,100
No.4.5	460 ～ 560	
No.5	510 ～ 610	13,300
No.5.5	560 ～ 660	
No.6	610 ～ 710	13,600
No.6.5	660 ～ 760	
No.7	710 ～ 810	14,100
No.7.5	760 ～ 860	
No.8	810 ～ 910	14,900
No.9	910 ～ 1,010	
No.10	1,010 ～ 1,110	15,700

※アンカー付アジャストボルトの場合1,200円の加算となります。

ローラコンベヤ用スタンド

# 2B (低床型) スタンド

カタログ  
掲載ページ  
**107**

(単位:円)

型式	最低～最高H(mm)	500W以下	550～1,000W
No.0.5	130 ～ 190	11,600	13,500
No.1	230 ～ 290	10,000	11,800

※アンカー付アジャストボルトの場合1,200円の加算となります。

ローラコンベヤ用スタンド

# SUS-2B型スタンド

カタログ  
掲載ページ  
**107**

(単位:円)

型式	最低～最高H(mm)	500W以下	550～1,000W
No.3	310 ～ 410	34,500	38,000
No.4	410 ～ 510		
No.5	510 ～ 610	38,000	42,000
No.6	610 ～ 710		
No.7	710 ～ 810	41,900	46,700
No.8	810 ～ 910		
No.9	910 ～ 1,010	49,700	54,900
No.10	1,010 ～ 1,110		

※アンカー付アジャストボルトの場合4,000円の加算となります。

ローラコンベヤ用スタンド(RZ)

# AL-2B型スタンド

カタログ  
掲載ページ  
**108**

(単位:円)

型式	最低～最高H(mm)	500W以下	550～1,000W
No.3	310 ～ 410	13,200	14,800
No.4	410 ～ 510	13,800	15,300
No.5	510 ～ 610	14,300	16,100
No.6	610 ～ 710	15,000	16,700
No.7	710 ～ 810	15,700	17,300
No.8	810 ～ 910	17,800	21,200
No.9	910 ～ 1,010	18,500	21,700
No.10	1010 ～ 1,110	19,200	22,400

※アンカー付アジャストボルトの場合1,200円の加算となります。

ローラコンベヤ用スタンド

# KSX型スタンド

カタログ  
掲載ページ  
**108**

(単位:円)

型式	最低～最高H(mm)	50～200W
KSX-1	320 ～ 420	21,500
KSX-1	370 ～ 520	
KSX-2	470 ～ 720	
KSX-4	620 ～ 1,020	
KSX-5	770 ～ 1,270	

※キャスター付の場合は、上記価格に3,150円を加算してください。

ローラコンベヤ用スタンド

# 3AO・V型スタンド

カタログ  
掲載ページ  
**108**

(単位:円)

型式	最低～最高H(mm)	ベース部500W以下
No.1	350 ～ 500	11,300
No.2	450 ～ 700	12,400
No.3	650 ～ 1,000	12,600

ローラコンベヤ用スタンド

# 4AO・V型スタンド

カタログ  
掲載ページ  
**108**

(単位:円)

型式	最低～最高H(mm)	ベース部500W以下	550～1,000W
No.1	350 ～ 500	11,100	12,000
No.2	450 ～ 700	11,900	12,600
No.3	650 ～ 1,000	12,400	13,500

# アジャストボルト

## ■標準型アジャストボルト

(単位:円)

型式	定価
AJ12-120	1,200
AJ12-150	1,500
AJ16-130	1,700
AJ16-180	1,800
AJ20-130	3,100
AJ20-180	3,700

## ■ステンレス製標準型アジャストボルト

(単位:円)

型式	定価
SUS-AJ12-120	4,000
SUS-AJ12-150	5,000
SUS-AJ16-130	4,600
SUS-AJ16-180	7,300
SUS-AJ20-130	5,500
SUS-AJ20-180	9,100

## ■アンカープレート付アジャストボルト

(単位:円)

型式	定価
AJP12-120	1,700
AJP12-150	1,800
AJP16-130	2,300
AJP16-180	2,400
AJP20-126	3,900
AJP20-166	4,400

## ■ステンレス製 アンカープレート付アジャストボルト

(単位:円)

型式	定価
SUS-AJP16-130	7,600
SUS-AJP16-180	9,000

※アジャストボルト1本の定価です。

※特殊寸法は切断賃として1本当たり350円加算となります。

# 脚用車輪 (2B型スタンド取付用)

(単位:円)

車輪径	固定車	自在車ブレーキ付	自在車ブレーキ無
φ 75	10,800	14,200	13,000
φ 100	12,100	15,700	13,500

※車輪2ヶ、取付費を含みます。

# ストッパーローラ

(単位:円)

型式	耐荷重(kg)	価格
SP-A	22	105,000
SP-B	28	114,300
SP-C	40	138,000
SP-D	20	78,900

# ローラ付スタンド RSD

## 1.ローラ部

(単位:円)

記号	①	②	③
ローラ幅	R-5714P	R-6023	R-7642
300W	3,900	5,500	8,900
400W	4,100	5,800	9,500
500W	4,400	6,200	10,200
600W	4,500	6,600	10,800
700W	4,600	6,900	11,300
800W	5,000	7,600	12,000

注文例

RSD-①-200W- I -4A-No.1

ローラ付  
スタンド    ローラ部    ローラ幅    ベース部    脚部    高さ

## 2.ベース部

(単位:円)

記号	No.1	No.2	No.3
脚高(H) mm	450~550	550~750	750~1,050
I 型	3,800	4,900	5,300
III 型	20,400	21,400	22,300

## 3.脚部

(単位:円)

記号	価格
3A型	9,800
4A型	9,800
5A型	21,400

※1. ローラ部、2. ベース部、3. 脚部の価格を合計して下さい

# アコーディオンカーブコンベヤ


(単位:円)

型式	価格
ACC-A	229,400
ACC-B	196,600
ACC-C	326,400
ACC-D	195,500
ACC-E	300,900
ACC-F	257,200

# S series

# ローラコンベヤ Sシリーズ

マキテックは時代の風に  
常に敏感でありたいと考えます。  
そしてその風を確実にとらえ  
未来を創る力にしています。



# ローラコンベヤ Sシリーズ 目次

価格表  
記載  
ページ

カタログ  
記載  
ページ

スチール製ローラコンベヤ		
S-1912P	83	139
S-2512P	83	139
S-3212P	84	140
S-3812P	84	140
S-4214P	85	141
S-4814P	85	141
S-5714P	86	142
S-5721P	86	142
S-6023P	87	143
S-6038N	87	143
S-7638N	88	144

スチール製ローラコンベヤ(NBローラ)		
S-1216NB	88	144
S-3823NB	89	144
S-4814NB	89	145
S-5714NB	90	145
S-5721NB	90	145
S-6023NB	91	145

ステンレス製ローラコンベヤ		
SS-2510	91	146
SS-3810	92	146
SS-4212	92	147

アルミ製ローラコンベヤ		
SA-1810	93	148
SA-4218	93	148
SA-4218M	94	149

樹脂製ローラコンベヤ		
SJR-3018	94	149
SJR-4023S	95	150
SJR-5028	95	150

テーバーローラコンベヤ		
S-TC220	96	151
S-TC320	96	151
S-TC500A	96	152
S-TC700	96	152
S-TCN900	96	153
S-TC900	96	153
S-TC900A	97	154
S-TC1200	97	154
S-TC1200A	97	155
S-TC1600	97	155
SS-TC900A	97	156

方向転換機		
ボールキャスター転換機	98	158
単輪キャスター転換機	98	158
2方向分岐コンベヤ	98	158
3方向転換機	99	159
ターンテーブル	99	159

ストッパー／ガイド		
ストッパー	100	160
ガイド	100	160

ローラコンベヤ用スタンド		
S-2A型スタンド	101	161
S-2B型スタンド	101	161
S-2FB型スタンド	101	161
SUS-S-2B型スタンド	102	162
S-4AO型スタンド	102	162
アジャストボルト	102	
脚用車輪	102	

スチール製ローラコンベヤ

S-1912P

カタログ  
掲載ページ  
**139**

ローラ寸法	φ19.1×1.2×φ6 メッキ付
フレーム寸法	[ 60×30×2.3 H=61.5
軸	φ6パイプ 両つぶし
ベアリング	プレスベアリング

(単位:円)

ローラ 間隔	機長	90W	150W	240W	305W	390W	490W	ローラ 本数
22 P	3,000L	123,000	130,500	143,200	148,600	163,500	175,900	136
	2,000L	86,400	91,600	100,400	104,200	114,600	123,400	90
	1,500L	66,200	70,200	76,800	79,500	87,300	94,100	68
	1,000L	45,900	48,600	53,100	55,000	60,300	64,600	45
	内900R×90°	—	—	—	—	—	—	—
25 P	3,000L	101,500	107,700	118,100	122,300	134,400	144,600	120
	2,000L	71,200	75,600	82,600	85,700	94,100	101,300	80
	1,500L	55,000	58,100	63,500	65,800	72,000	77,200	60
	1,000L	38,500	40,700	44,300	45,600	50,000	53,400	40
	内900R×90°	107,800	113,700	124,200	128,500	—	—	56
30 P	3,000L	87,200	92,200	101,100	104,700	114,800	123,400	100
	2,000L	61,300	64,700	71,000	73,500	80,700	86,600	66
	1,500L	47,400	50,100	54,600	56,600	61,900	66,400	50
	1,000L	33,300	35,300	38,400	39,700	43,200	46,000	33
	内900R×90°	92,400	97,600	106,300	110,200	120,500	129,800	47
ローラ 単 品	軸 付	810	890	970	1,020	1,090	1,220	—
	軸なし	700	740	800	860	910	1,010	—

スチール製ローラコンベヤ

S-2512P

カタログ  
掲載ページ  
**139**

ローラ寸法	φ25.4×1.2×φ8 メッキ付
フレーム寸法	[ 60×30×2.3 H=63.7
軸	φ8パイプ 両つぶし
ベアリング	プレスベアリング

(単位:円)

ローラ 間隔	機長	90W	150W	240W	305W	390W	490W	ローラ 本数
27 P	3,000L	84,000	91,100	101,900	107,100	116,400	127,800	111
	2,000L	59,800	64,500	72,300	76,100	82,800	90,800	74
	1,500L	46,600	50,200	55,900	58,700	63,900	69,800	56
	1,000L	33,000	35,600	39,700	41,300	44,700	49,100	37
	内900R×90°	—	—	—	—	—	—	—
37 P	3,000L	66,700	72,000	80,100	83,900	90,900	99,600	81
	2,000L	47,300	51,100	57,000	59,700	64,400	70,800	54
	1,500L	37,300	40,100	44,400	46,500	50,000	54,800	41
	1,000L	27,000	28,900	32,000	33,000	35,600	38,700	27
	内900R×90°	51,400	53,800	58,500	61,200	65,100	69,800	47
ローラ 単 品	軸 付	760	830	950	1,030	1,080	1,260	—
	軸なし	620	670	770	810	840	1,020	—

スチール製ローラコンベヤ

# S-3212P

カタログ  
掲載ページ  
**140**

ローラ寸法	φ31.8×1.2×φ8 メッキ付
フレーム寸法	[ 60×30×2.3 H=66
軸	φ8パイプ 両つぶし
ベアリング	プレスベアリング

(単位:円)

ローラ 間隔	機長	90W	150W	240W	305W	390W	490W	620W	ローラ 本数
50 P	3,000L	52,700	57,000	63,900	68,400	74,900	80,900	88,200	60
	2,000L	36,900	39,700	44,300	47,800	51,700	55,700	60,500	40
	1,500L	28,800	30,900	34,500	36,900	39,900	43,300	47,300	30
	1,000L	20,600	22,400	24,600	25,800	28,100	30,900	34,400	20
	内900R×90°	45,600	49,100	53,800	57,000	61,500	65,500	71,000	34
75 P	3,000L	40,900	43,600	48,200	52,000	56,100	60,300	65,300	40
	2,000L	28,100	29,900	33,100	35,300	38,400	41,300	45,000	26
	1,500L	22,400	23,800	26,200	27,700	29,900	32,400	35,500	20
	1,000L	16,500	17,600	18,900	19,900	21,500	23,600	25,900	13
	内900R×90°	37,300	39,800	43,200	45,400	48,100	51,600	55,700	23
100 P	3,000L	35,200	37,400	41,300	43,600	47,200	50,600	55,000	30
	2,000L	25,100	26,600	29,200	31,100	33,100	35,500	38,400	20
	1,500L	19,300	21,300	23,000	24,200	26,000	28,000	30,400	15
	1,000L	13,500	15,700	16,800	17,600	18,800	20,400	22,300	10
	内900R×90°	27,800	29,900	33,100	35,000	37,800	40,500	44,100	18
ローラ 単 品	軸 付	780	860	1,020	1,090	1,210	1,350	1,490	—
	軸なし	650	690	830	910	960	1,120	1,210	—

ローラコンベヤ Sシリーズ

スチール製ローラコンベヤ

# S-3812P

カタログ  
掲載ページ  
**140**

ローラ寸法	φ38.1×1.2×φ12 メッキ付
フレーム寸法	[ 60×30×2.3 H=66
軸	φ12パイプ 両つぶし
ベアリング	プレスベアリング

(単位:円)

ローラ 間隔	機長	90W	150W	240W	305W	390W	490W	620W	690W	ローラ 本数
50 P	3,000L	56,700	61,400	69,100	72,100	80,100	88,400	96,700	105,000	60
	2,000L	38,500	41,900	46,200	49,200	54,800	60,400	66,000	71,700	40
	1,500L	30,500	32,800	37,000	38,300	42,600	46,400	50,800	55,000	30
	1,000L	21,300	22,900	25,700	27,000	29,700	32,700	35,500	38,500	20
	内900R×90°	49,900	52,900	58,000	59,800	65,200	70,500	76,200	82,200	34
75 P	3,000L	47,400	48,900	53,400	55,000	59,400	64,800	70,700	76,500	40
	2,000L	32,800	34,700	37,200	38,300	40,800	44,600	48,600	52,200	26
	1,500L	25,100	26,400	29,000	30,400	32,000	34,900	37,800	40,800	20
	1,000L	18,800	19,700	21,100	21,500	22,700	24,800	27,000	28,900	13
	内900R×90°	42,900	45,400	49,100	50,800	54,800	58,800	63,200	67,200	23
100 P	3,000L	37,200	39,800	44,000	46,000	50,100	54,500	59,200	63,800	30
	2,000L	26,300	27,900	30,900	32,300	35,200	38,200	41,400	44,600	20
	1,500L	20,400	21,600	24,000	25,000	27,400	29,600	32,100	34,700	15
	1,000L	13,700	14,500	16,000	16,800	18,600	20,100	21,600	23,300	10
	内900R×90°	40,800	42,800	46,200	47,600	50,600	54,500	58,200	61,800	18
ローラ 単 品	軸 付	900	950	1,070	1,100	1,370	1,490	1,630	1,820	—
	軸なし	770	830	900	920	1,120	1,210	1,330	1,480	—

スチール製ローラコンベヤ

S-4214P

カタログ  
掲載ページ  
**141**

ローラ寸法	φ42.7×1.4×φ12 メッキ付
フレーム寸法	[ 90×30×2.3 H=100
軸	φ12パイプ 両つぶし
ベアリング	プレスベアリング

(単位:円)

ローラ 間隔	機長	90W	150W	240W	305W	390W	490W	620W	690W	790W	ローラ 本数
50 P	3,000L	69,900	75,800	85,400	89,200	98,900	109,100	119,300	129,700	140,400	60
	2,000L	47,800	51,800	59,000	60,900	67,400	74,500	81,400	88,600	95,900	40
	1,500L	37,700	40,500	45,500	47,200	52,400	57,400	62,600	68,000	73,300	30
	1,000L	26,300	28,200	32,000	33,100	37,000	40,400	43,900	47,800	51,600	20
	内900R×90°	61,500	65,300	70,200	73,300	79,600	85,800	92,100	99,100	105,200	32
75 P	3,000L	52,900	57,300	64,300	67,200	74,900	82,600	90,600	98,600	106,600	40
	2,000L	36,500	39,700	44,600	46,600	51,700	57,000	62,200	67,400	73,100	26
	1,500L	28,500	30,700	34,600	36,100	40,100	43,900	47,800	52,000	55,900	20
	1,000L	20,400	21,800	24,600	25,700	28,200	30,900	33,800	36,400	39,700	13
	内900R×90°	50,900	54,000	59,000	61,100	66,400	71,600	76,900	82,600	87,700	23
100 P	3,000L	44,300	47,600	53,100	55,500	61,500	67,400	73,400	79,700	85,900	30
	2,000L	31,100	33,400	37,400	38,900	43,100	47,100	51,600	55,700	60,000	20
	1,500L	24,200	26,000	28,900	30,300	33,200	36,200	39,300	43,100	46,100	15
	1,000L	17,000	18,200	20,300	21,200	23,100	25,400	27,700	29,800	32,200	10
	内900R×90°	49,000	51,400	55,700	57,500	61,700	66,600	71,300	76,100	80,900	18
150 P	3,000L	35,500	37,700	41,600	43,300	47,600	52,500	56,200	60,600	65,300	20
	2,000L	25,400	26,800	29,600	30,600	33,200	36,300	39,700	42,300	45,400	13
	1,500L	19,300	20,500	22,800	23,700	25,800	28,100	30,400	32,900	35,200	10
	1,000L	14,200	15,100	16,600	17,000	18,400	20,200	21,300	22,800	24,200	7
	内900R×90°	44,100	46,500	49,900	51,400	55,000	58,700	62,700	66,600	70,800	12
ローラ 単品	軸 付	970	1,070	1,220	1,310	1,640	1,800	1,970	2,140	2,360	—
	軸なし	840	930	1,070	1,110	1,380	1,530	1,650	1,780	1,990	—

スチール製ローラコンベヤ

S-4814P

カタログ  
掲載ページ  
**141**

ローラ寸法	φ48.6×1.6×φ12 メッキ付
フレーム寸法	[ 90×30×2.3 H=95.8
軸	φ12パイプ 両つぶし
ベアリング	プレスベアリング

(単位:円)

ローラ 間隔	機長	90W	150W	240W	305W	390W	490W	620W	690W	790W	ローラ 本数
50 P	3,000L	70,400	76,200	86,000	93,100	102,300	114,100	121,100	134,200	145,300	60
	2,000L	48,200	53,100	61,200	63,000	72,400	80,200	87,300	95,200	103,200	40
	1,500L	38,100	43,500	47,000	50,700	56,500	61,600	67,200	72,800	78,600	30
	1,000L	26,300	28,600	32,100	34,400	38,200	43,400	47,300	51,400	55,200	20
	内900R×90°	—	—	—	—	—	—	—	—	—	—
75 P	3,000L	54,200	58,600	67,900	71,000	79,000	87,000	95,300	103,900	112,600	40
	2,000L	37,000	39,900	46,500	47,800	53,400	58,700	64,300	69,800	77,100	26
	1,500L	28,700	31,000	34,900	36,300	41,000	46,500	50,400	54,900	59,200	20
	1,000L	20,500	22,300	25,200	26,200	28,900	31,900	34,600	37,500	41,900	13
	内900R×90°	51,500	54,300	59,600	61,600	67,900	73,300	78,900	84,800	90,000	23
100 P	3,000L	44,700	48,100	53,500	56,100	63,000	69,100	75,300	81,800	90,600	30
	2,000L	31,400	33,800	37,600	39,300	44,100	48,300	52,900	57,200	63,400	20
	1,500L	24,300	26,100	29,100	30,300	34,000	37,200	40,400	43,700	47,800	15
	1,000L	17,100	18,400	20,400	21,400	24,000	26,000	28,400	30,800	33,400	10
	内900R×90°	49,200	51,800	56,200	58,000	63,400	69,000	73,900	78,600	82,500	18
150 P	3,000L	35,700	37,800	42,200	43,600	48,900	54,600	58,100	63,000	67,500	20
	2,000L	25,000	27,100	29,800	30,800	33,500	36,700	39,900	43,400	46,600	13
	1,500L	19,400	20,600	22,800	23,900	26,000	28,800	31,000	33,800	36,200	10
	1,000L	14,200	15,300	16,700	17,100	18,500	20,100	21,500	23,400	25,200	7
	内900R×90°	44,700	46,700	50,300	51,600	55,300	59,500	63,200	68,400	72,500	12
ローラ 単品	軸 付	1,040	1,140	1,370	1,440	1,850	2,040	2,230	2,410	2,710	—
	軸なし	930	1,030	1,160	1,280	1,600	1,760	1,950	2,060	2,270	—

スチール製ローラコンベヤ

# S-5714P

カタログ  
掲載ページ  
**142**

ローラ寸法	φ57.2×1.4×φ12 メッキ付
フレーム寸法	[ 90×30×2.3 H=100
軸	φ12パイプ 両つぶし
ベアリング	プレスベアリング

(単位:円)

ローラ 間隔	機長	90W	150W	240W	305W	390W	490W	620W	690W	790W	890W	990W	ローラ 本数
75 P	3,000L	52,500	57,100	65,300	68,500	76,600	85,100	93,500	102,400	111,400	122,500	133,600	40
	2,000L	36,900	39,900	45,300	47,400	52,900	58,700	64,400	70,400	76,300	83,900	91,400	26
	1,500L	28,200	30,600	34,800	36,600	40,500	44,900	49,000	53,500	58,000	63,700	69,300	20
	1,000L	20,200	21,700	24,700	25,700	28,600	31,700	34,700	37,600	40,700	44,900	48,800	13
	内900R×90°	49,600	52,600	58,000	60,000	65,500	69,500	74,900	79,900	85,200	93,500	102,200	23
100 P	3,000L	42,900	46,400	52,500	55,000	61,200	67,800	74,000	80,900	87,600	96,100	104,900	30
	2,000L	30,200	32,700	37,000	38,400	42,900	47,400	52,000	56,600	61,200	67,300	73,600	20
	1,500L	23,400	25,100	28,500	29,600	32,800	36,000	39,600	42,900	46,400	51,200	55,700	15
	1,000L	17,100	18,200	20,300	21,300	23,600	25,900	28,200	30,600	33,100	36,700	39,900	10
	内900R×90°	47,800	50,400	55,000	56,800	61,600	66,200	71,300	76,200	81,100	89,200	97,300	18
150 P	3,000L	34,400	37,100	41,200	43,100	47,600	53,500	56,800	61,600	66,300	73,200	79,700	20
	2,000L	24,000	25,700	28,500	29,600	32,600	35,500	39,600	41,900	45,100	49,600	54,100	13
	1,500L	18,800	20,100	22,400	23,300	25,600	27,800	30,300	32,700	35,200	38,500	42,300	10
	1,000L	13,700	14,800	16,300	16,800	18,200	20,000	21,400	22,900	24,700	27,100	29,500	7
	内900R×90°	43,500	46,000	49,600	51,200	55,000	59,200	63,200	67,200	71,500	78,600	85,700	12
ローラ 単品	軸 付	1,020	1,120	1,350	1,450	1,860	2,040	2,270	2,400	2,680	2,950	3,210	—
	軸なし	900	1,010	1,190	1,280	1,600	1,780	1,970	2,040	2,310	2,550	2,770	—

ローラコンベヤ Sシリーズ

スチール製ローラコンベヤ

# S-5721P

カタログ  
掲載ページ  
**142**

ローラ寸法	φ57.2×2.1×φ12 メッキ付
フレーム寸法	[ 90×30×2.3 H=100
軸	φ12パイプ 両つぶし
ベアリング	プレスベアリング

(単位:円)

ローラ 間隔	機長	90W	150W	240W	305W	390W	490W	620W	690W	790W	890W	990W	ローラ 本数
75 P	3,000L	58,800	64,900	74,700	78,900	89,000	99,300	110,100	121,000	132,100	145,300	158,700	40
	2,000L	40,400	44,400	50,900	53,700	60,300	67,200	74,500	83,100	89,200	98,000	107,000	26
	1,500L	31,100	34,300	39,100	41,200	46,600	51,900	57,300	62,800	68,500	75,300	82,300	20
	1,000L	21,800	23,900	27,600	28,900	32,400	35,900	39,800	43,500	47,300	52,200	57,100	13
	内900R×90°	53,800	57,500	64,000	66,600	73,500	79,100	85,300	91,800	98,700	108,400	118,400	23
100 P	3,000L	49,100	53,400	60,900	64,000	72,000	79,700	88,000	96,100	104,600	115,000	125,400	30
	2,000L	34,400	37,400	42,700	44,700	50,000	55,700	61,300	66,800	72,600	80,200	87,600	20
	1,500L	26,200	28,400	32,300	33,800	37,700	41,900	46,100	50,300	54,600	60,100	65,500	15
	1,000L	18,500	20,200	22,900	23,900	26,600	29,600	32,400	35,300	38,500	42,300	46,100	10
	内900R×90°	48,300	51,700	57,200	59,300	64,900	70,700	76,200	81,900	88,100	96,900	105,600	18
150 P	3,000L	38,600	41,600	47,000	49,300	54,600	60,100	65,800	71,600	77,300	85,200	93,100	20
	2,000L	27,300	29,400	32,900	34,400	38,000	41,600	45,500	49,300	53,100	58,600	63,900	13
	1,500L	21,200	22,800	25,400	26,500	29,400	32,300	35,300	38,200	41,500	45,700	49,700	10
	1,000L	14,500	15,700	17,400	18,000	19,900	21,500	23,400	25,200	27,200	29,900	32,600	7
	内900R×90°	44,300	46,700	50,800	52,400	56,600	60,900	65,400	69,800	74,400	81,800	89,300	12
ローラ 単品	軸 付	1,130	1,260	1,540	1,640	2,060	2,290	2,630	2,910	3,200	3,510	3,820	—
	軸なし	1,030	1,130	1,360	1,460	1,830	2,020	2,300	2,520	2,820	3,110	3,400	—

スチール製ローラコンベヤ

S-6023P

カタログ  
掲載ページ  
**143**

ローラ寸法	φ60.5×2.3×φ12 メッキ付
フレーム寸法	[ 90×30×3.2 H=101.7
軸	φ12パイプ 両つぶし
ベアリング	プレスベアリング

(単位:円)

ローラ 間隔	機長	90W	150W	240W	305W	390W	490W	620W	690W	790W	890W	990W	ローラ 本数
75 P	3,000L	73,300	77,300	89,900	98,200	106,900	120,900	136,000	145,500	159,000	174,700	190,700	40
	2,000L	51,400	54,300	63,000	68,900	74,900	84,900	95,300	101,900	111,400	122,500	133,700	26
	1,500L	40,000	43,100	50,600	55,300	60,900	68,100	76,400	81,800	89,200	98,100	107,100	20
	1,000L	28,200	30,300	35,400	38,700	42,200	47,700	53,500	57,100	62,400	68,600	74,900	13
	内900R×90°	71,300	74,000	81,200	85,100	91,300	97,000	103,000	109,400	115,300	127,000	138,500	23
100 P	3,000L	59,300	63,700	72,600	76,900	85,800	95,200	104,500	113,900	123,500	136,000	148,200	30
	2,000L	42,300	45,300	51,300	54,200	60,400	66,400	73,100	79,600	86,100	94,800	102,800	20
	1,500L	32,700	34,900	39,400	41,200	45,700	50,300	54,800	59,400	64,500	71,000	77,300	15
	1,000L	23,100	24,800	27,900	29,600	32,800	36,100	39,800	43,100	47,400	51,400	56,100	10
	内900R×90°	68,900	73,100	79,400	82,100	87,700	93,300	99,100	104,900	110,900	122,000	133,200	18
150 P	3,000L	49,900	52,900	59,200	62,200	68,700	75,300	82,000	88,600	95,400	104,900	114,700	20
	2,000L	34,400	36,100	40,500	42,400	46,600	51,200	55,400	59,800	64,600	71,200	77,600	13
	1,500L	26,900	28,600	32,000	33,600	37,100	40,600	44,000	47,700	51,400	56,700	61,700	10
	1,000L	19,100	20,200	22,600	23,700	26,000	28,300	30,600	33,000	35,500	39,400	42,800	7
	内900R×90°	61,100	63,300	67,000	70,600	72,800	76,600	80,600	84,900	88,900	98,000	106,900	12
200 P	3,000L	41,500	44,000	48,900	51,300	56,400	61,400	66,400	71,700	77,200	85,000	92,700	15
	2,000L	29,700	31,700	35,400	37,300	40,900	44,900	48,800	52,600	56,800	62,600	68,300	10
	1,500L	23,100	24,400	26,900	28,200	30,800	33,600	36,100	38,900	41,900	46,300	50,300	8
	1,000L	17,600	18,400	20,400	21,300	23,300	25,400	27,400	29,500	31,700	34,900	38,000	5
	内900R×90°	58,100	59,500	62,100	63,400	66,100	68,700	71,500	74,200	77,200	85,000	92,700	9
ローラ 単品	軸 付	1,190	1,330	1,600	1,720	2,150	2,370	2,730	3,030	3,310	3,670	3,990	—
	軸なし	1,080	1,200	1,440	1,540	1,900	2,110	2,410	2,680	2,950	3,260	3,540	—

スチール製ローラコンベヤ

S-6038N

カタログ  
掲載ページ  
**143**

ローラ寸法	φ60.5×3.8×φ16 メッキ付
フレーム寸法	[ 90×30×3.2 H=101.7
軸	φ16パイプ 片つぶし
ベアリング	削り出しベアリング

(単位:円)

ローラ 間隔	機長	90W	150W	240W	305W	390W	490W	620W	690W	790W	890W	990W	ローラ 本数
75 P	3,000L	113,000	119,700	133,700	141,300	158,500	176,300	196,600	213,500	233,300	258,300	283,000	40
	2,000L	80,500	86,000	97,600	103,600	115,400	127,600	140,200	153,100	165,900	182,700	199,000	26
	1,500L	62,000	66,700	74,600	78,900	89,000	96,400	105,600	114,700	124,200	136,800	148,900	20
	1,000L	42,000	45,400	50,900	54,000	60,100	66,400	72,700	79,400	86,100	94,700	103,500	13
	内900R×90°	87,300	92,200	107,500	112,600	117,600	128,000	138,600	149,700	160,600	176,800	192,800	23
100 P	3,000L	92,400	99,300	112,500	118,600	133,200	145,900	160,500	174,000	187,700	208,300	225,200	30
	2,000L	65,900	70,400	79,400	84,000	93,500	103,400	112,900	122,800	132,900	146,200	159,600	20
	1,500L	50,600	54,300	61,100	63,900	70,400	76,900	83,800	91,000	98,000	107,900	117,600	15
	1,000L	35,400	37,600	42,000	44,400	49,400	54,000	58,800	64,000	69,000	76,100	82,600	10
	内900R×90°	75,300	80,000	87,300	91,500	99,600	108,000	116,700	125,400	134,300	147,700	161,200	18
150 P	3,000L	70,800	75,300	85,300	90,700	99,400	108,500	117,600	127,000	136,200	150,000	164,000	20
	2,000L	49,600	52,900	59,800	62,600	69,300	76,300	83,200	90,000	97,100	107,100	116,700	13
	1,500L	39,300	41,600	46,800	48,600	53,400	58,300	63,200	68,200	73,300	80,700	87,800	10
	1,000L	27,300	28,800	32,800	34,100	38,000	41,300	45,600	49,600	53,000	58,300	63,600	7
	内900R×90°	64,400	67,800	73,800	77,600	84,000	90,900	97,600	105,500	110,600	121,700	131,700	12
200 P	3,000L	56,500	60,900	68,500	72,100	79,600	86,500	94,500	101,900	108,600	120,000	130,600	15
	2,000L	43,200	45,600	50,900	53,000	58,000	63,200	68,200	73,700	79,000	87,000	94,700	10
	1,500L	33,100	35,000	38,600	40,300	43,700	47,400	51,400	55,300	58,800	65,100	70,900	8
	1,000L	23,800	25,000	27,800	28,800	31,200	34,100	36,500	39,800	42,000	46,000	50,400	5
	内900R×90°	59,700	62,200	67,700	70,400	75,900	81,300	86,900	92,700	98,500	108,200	118,200	9
ローラ 単品	軸 付	3,230	3,490	3,980	4,230	4,820	5,270	5,710	6,580	7,160	7,900	8,630	—
	軸なし	2,810	3,000	3,320	3,500	3,870	4,180	4,480	5,080	5,510	6,060	6,610	—

スチール製ローラコンベヤ

# S-7638N

カタログ  
掲載ページ

144

ローラ寸法	φ 76.3×3.8× φ 20 メッキ付
フレーム寸法	[ 90×30×4.5 H=100
軸	φ 20丸棒 両ピン
ベアリング	削り出しベアリング

(単位:円)

ローラ 間隔	機長	90W	150W	240W	305W	390W	490W	620W	690W	790W	890W	990W	1,090W	ローラ 本数
100 P	3,000L	145,600	157,100	176,600	184,400	203,700	225,100	247,400	268,500	288,300	317,400	343,300	377,600	30
	2,000L	96,500	102,800	114,900	120,400	135,000	147,200	157,100	170,100	187,100	201,400	219,700	239,000	20
	1,500L	81,500	85,900	95,200	100,000	111,600	120,200	130,400	141,200	151,100	166,600	182,500	198,700	15
	1,000L	52,300	55,200	61,700	65,400	71,600	79,100	85,000	93,600	98,900	110,500	119,600	130,500	10
	内900R×90°	—	—	—	—	—	—	—	—	—	—	—	—	—
150 P	3,000L	100,300	107,900	121,300	127,600	142,000	156,600	168,600	184,400	199,200	218,700	236,700	260,600	20
	2,000L	68,000	71,700	80,200	85,000	91,800	102,000	110,500	120,500	129,700	142,700	155,300	169,300	13
	1,500L	57,700	60,600	67,200	71,000	77,400	84,000	90,700	97,400	103,900	114,600	125,000	136,100	10
	1,000L	36,900	38,900	43,100	45,100	49,500	53,800	58,200	63,200	66,900	74,500	80,500	87,700	7
	内900R×90°	96,600	101,900	112,000	116,500	125,900	135,700	145,900	157,100	167,800	182,500	201,000	219,100	12
200 P	3,000L	79,700	84,600	95,200	100,700	109,700	122,000	133,200	143,500	158,900	170,100	184,200	202,700	15
	2,000L	55,300	58,600	64,300	66,900	73,300	80,000	86,400	93,000	99,600	110,800	120,900	131,700	10
	1,500L	49,100	51,300	55,500	57,400	62,700	66,800	71,100	76,500	81,500	90,600	97,900	106,600	8
	1,000L	30,500	32,100	35,000	36,400	39,300	43,000	45,800	49,000	52,500	58,000	64,000	69,700	5
	内900R×90°	85,000	88,900	96,400	100,300	107,100	114,900	122,900	131,000	139,200	154,600	168,600	183,600	9
300 P	3,000L	59,400	63,000	70,700	74,400	82,800	89,000	96,900	103,300	110,700	122,300	134,300	147,700	10
	2,000L	42,300	44,300	48,300	50,600	55,000	58,600	62,900	67,400	72,100	80,200	87,200	95,100	7
	1,500L	38,700	40,300	43,500	45,100	47,900	51,100	54,000	57,200	60,600	67,400	73,400	80,100	5
	1,000L	22,300	24,000	26,500	27,700	29,800	31,900	33,800	36,100	38,400	42,600	46,500	50,400	4
	内900R×90°	64,100	66,600	71,700	74,400	78,900	84,200	89,400	95,100	100,500	111,700	122,000	132,900	6
ローラ 単 品	軸 付	3,910	4,120	4,610	4,850	6,000	6,720	7,430	8,170	8,730	9,700	10,490	11,430	—
	軸なし	3,530	3,740	4,100	4,270	5,190	5,770	6,280	6,800	7,250	7,970	8,710	9,500	—

ローラコンベヤ Sシリーズ

スチール製ローラコンベヤ(NB)

# S-1216NB

カタログ  
掲載ページ

144

ローラ寸法	φ 12×1.6× φ 5 メッキ付
フレーム寸法	[ 34×20×1.6(落し込み) H=36
軸	φ 5丸棒 両ピン
ベアリング	規格ベアリング

(単位:円)

ローラ 間隔	機長	90W	150W	240W	305W	390W	ローラ 本数
14 P	2,000L	140,000	147,200	161,400	168,300	182,300	142
	1,500L	107,300	112,700	123,500	128,900	140,400	107
	1,000L	74,600	78,400	86,000	89,600	97,100	71
	内900R×90°	—	—	—	—	—	—
20 P	2,000L	123,200	129,300	141,900	148,200	160,500	100
	1,500L	94,500	99,200	108,600	113,600	123,000	75
	1,000L	65,600	68,900	75,600	78,900	85,400	50
	内900R×90°	—	—	—	—	—	—
25 P	2,000L	101,200	105,900	116,400	121,100	131,400	80
	1,500L	77,600	81,200	89,300	92,900	100,500	60
	1,000L	53,900	56,500	62,000	64,600	70,000	40
	内900R×90°	—	—	—	—	—	—
ローラ 単 品	軸 付	1,330	1,380	1,540	1,610	1,780	—
	軸なし	1,140	1,210	1,320	1,350	1,490	—

スチール製ローラコンベヤ(NB)

S-3823NB

カタログ  
掲載ページ  
144

ローラ寸法	φ 38.1 × 2.3 × φ 12 メッキ付
フレーム寸法	[ 60 × 30 × 2.3 H=66
軸	φ 12パイプ 両つぶし
ベアリング	樹脂ボス付規格ベアリング

(単位: 円)

ローラ 間隔	機長	90W	150W	240W	305W	390W	490W	620W	690W	ローラ 本数
50 P	3,000L	77,000	82,600	94,000	100,500	112,000	124,600	142,500	154,800	60
	2,000L	52,200	55,900	62,700	68,400	76,200	84,400	96,500	105,000	40
	1,500L	40,900	43,500	49,400	52,500	58,500	64,400	73,800	80,000	30
	1,000L	28,100	30,000	34,300	36,400	40,400	44,700	50,900	55,200	20
	内900R × 90°	61,600	65,300	72,200	76,300	83,400	89,600	102,500	110,900	34
75 P	3,000L	61,100	63,000	69,900	74,000	80,700	89,000	101,400	109,800	40
	2,000L	41,800	43,900	48,000	50,800	54,900	60,400	68,600	73,900	26
	1,500L	32,100	33,400	37,400	40,100	42,700	47,000	53,100	57,500	20
	1,000L	23,400	24,200	26,500	27,800	29,800	32,700	37,200	39,800	13
	内900R × 90°	51,100	53,900	59,000	61,800	67,400	72,800	81,100	86,600	23
100 P	3,000L	47,300	50,400	56,600	60,100	66,300	72,600	82,400	88,900	30
	2,000L	33,100	35,100	39,300	41,800	45,800	50,300	57,000	61,300	20
	1,500L	25,800	27,100	30,500	32,300	35,500	38,700	43,700	47,100	15
	1,000L	17,400	18,200	20,300	21,600	23,900	26,200	29,600	31,700	10
	内900R × 90°	47,200	49,500	53,900	56,400	60,400	65,800	72,300	77,100	18
ローラ 単 品	軸 付	1,530	1,600	1,800	1,890	2,280	2,510	2,880	3,110	-
	軸なし	1,330	1,380	1,560	1,620	1,950	2,140	2,430	2,660	-

スチール製ローラコンベヤ(NB)

S-4814NB

カタログ  
掲載ページ  
145

ローラ寸法	φ 48.6 × 1.6 × φ 12 メッキ付
フレーム寸法	[ 90 × 30 × 2.3 H=95.8
軸	φ 12パイプ 両つぶし
ベアリング	樹脂ボス付規格ベアリング

(単位: 円)

ローラ 間隔	機長	90W	150W	240W	305W	390W	490W	620W	690W	790W	ローラ 本数
50 P	3,000L	80,400	85,400	96,300	105,200	110,600	123,300	131,000	143,900	155,800	60
	2,000L	54,500	58,800	68,500	70,700	77,600	86,600	93,600	101,900	110,500	40
	1,500L	43,100	48,300	52,300	57,000	60,400	66,600	72,100	78,300	84,200	30
	1,000L	29,700	31,700	35,300	38,200	41,100	46,700	50,200	54,600	58,700	20
	内900R × 90°	-	-	-	-	-	-	-	-	-	-
75 P	3,000L	61,800	65,600	76,100	80,100	85,400	94,000	103,100	111,200	120,600	40
	2,000L	41,800	44,400	51,900	53,700	57,300	63,600	69,000	74,700	82,600	26
	1,500L	32,400	34,600	38,700	40,500	44,100	50,000	54,200	58,700	63,400	20
	1,000L	23,000	24,300	27,800	29,200	31,100	34,300	36,900	39,900	44,500	13
	内900R × 90°	55,100	57,700	64,300	66,100	70,900	76,500	82,400	88,500	93,900	23
100 P	3,000L	50,300	53,400	59,600	62,700	67,700	74,800	80,700	87,800	97,000	30
	2,000L	35,200	37,300	41,800	43,600	47,200	51,900	56,200	60,600	67,200	20
	1,500L	27,100	28,800	32,200	33,400	36,200	39,900	43,300	46,700	50,800	15
	1,000L	18,900	20,200	22,400	23,400	25,400	27,700	30,400	32,700	35,500	10
	内900R × 90°	51,800	54,600	59,300	61,200	66,700	72,500	77,700	82,900	86,700	18
150 P	3,000L	39,300	41,200	45,800	47,700	51,900	57,800	61,800	66,400	71,100	20
	2,000L	27,200	29,200	32,200	33,500	35,300	38,900	42,000	45,700	49,100	13
	1,500L	21,000	22,500	24,900	25,800	27,300	30,700	32,900	35,500	38,000	10
	1,000L	15,600	16,200	18,200	18,700	19,500	21,400	22,600	24,600	26,600	7
	内900R × 90°	47,000	47,800	51,600	52,900	56,200	60,300	64,100	69,200	73,700	12
ローラ 単 品	軸 付	1,370	1,490	1,700	1,790	2,130	2,340	2,490	2,660	3,050	-
	軸なし	1,210	1,320	1,440	1,540	1,820	1,930	2,150	2,280	2,510	-

スチール製ローラコンベヤ(NB)

# S-5714NB

カタログ  
掲載ページ  
**145**

ローラ寸法	φ 57.2 × 1.4 × φ 12 メッキ付
フレーム寸法	[ 90 × 30 × 2.3 H=100
軸	φ 12パイプ 両つぶし
ベアリング	樹脂ボス付規格ベアリング

(単位:円)

ローラ 間隔	機長	90W	150W	240W	305W	390W	490W	620W	690W	790W	890W	990W	ローラ 本数
75 P	3,000L	63,000	67,800	77,300	81,400	87,600	97,500	106,500	116,300	126,600	137,500	152,200	40
	2,000L	43,600	46,900	53,200	55,900	60,000	66,700	72,600	79,300	86,000	94,500	103,700	26
	1,500L	33,400	36,100	40,900	43,000	45,800	50,900	55,500	60,400	65,500	72,000	78,900	20
	1,000L	23,800	25,400	28,600	30,000	32,300	35,600	38,800	42,300	45,700	50,200	55,000	13
	内900R × 90°	55,900	58,800	65,900	67,800	72,000	76,600	83,800	88,200	97,100	106,300	108,600	23
100 P	3,000L	50,900	54,500	61,700	64,900	69,300	77,000	83,800	91,200	99,000	108,400	118,900	30
	2,000L	35,500	38,000	43,000	45,000	48,300	53,700	58,600	63,600	68,900	75,600	82,900	20
	1,500L	27,300	29,200	33,100	34,600	37,000	40,900	44,500	48,200	52,200	56,200	62,800	15
	1,000L	19,700	21,000	23,600	24,600	26,300	29,100	31,700	34,400	37,200	40,700	44,600	10
	内900R × 90°	52,900	55,300	60,600	62,900	66,700	72,100	77,300	82,800	88,200	96,900	106,000	18
150 P	3,000L	39,800	42,500	47,300	49,600	53,000	59,800	63,400	68,600	74,000	81,400	89,200	20
	2,000L	27,700	29,400	32,600	34,000	36,200	39,800	43,700	46,600	50,000	55,100	60,300	13
	1,500L	21,500	22,800	25,700	26,500	28,400	30,900	33,500	36,200	38,900	42,800	47,000	10
	1,000L	13,900	16,600	18,500	19,200	20,300	22,300	23,900	25,700	27,300	30,000	32,900	7
	内900R × 90°	47,000	49,400	53,700	55,300	58,600	63,200	67,200	71,900	76,500	83,900	91,900	12
ローラ 単 品	軸 付	1,390	1,540	1,770	1,870	2,240	2,460	2,680	2,820	3,190	3,500	3,840	—
	軸なし	1,220	1,340	1,530	1,600	1,910	2,080	2,280	2,380	2,680	2,960	3,220	—

ローラコンベヤ Sシリーズ

スチール製ローラコンベヤ(NB)

# S-5721NB

カタログ  
掲載ページ  
**145**

ローラ寸法	φ 57.2 × 2.1 × φ 12 メッキ付
フレーム寸法	[ 90 × 30 × 3.2 H=100
軸	φ 12パイプ 両つぶし
ベアリング	樹脂ボス付規格ベアリング

(単位:円)

ローラ 間隔	機長	90W	150W	240W	305W	390W	490W	620W	690W	790W	890W	990W	ローラ 本数
75 P	3,000L	69,000	74,800	86,000	91,300	99,100	110,600	121,800	133,100	145,400	159,600	175,200	40
	2,000L	47,000	50,900	58,300	61,800	66,800	74,600	82,300	89,500	97,900	107,700	117,600	26
	1,500L	36,200	39,100	44,900	47,600	51,600	57,500	63,000	68,900	75,000	82,600	90,600	20
	1,000L	25,200	27,200	31,200	33,100	35,700	39,700	43,600	47,300	51,900	57,100	62,400	13
	内900R × 90°	59,700	63,400	70,700	73,900	79,300	84,000	95,400	97,800	108,500	120,200	123,100	23
100 P	3,000L	56,500	61,100	69,300	73,500	79,500	88,200	96,600	105,200	114,700	125,700	137,900	30
	2,000L	39,200	42,500	48,300	51,100	55,100	61,300	67,000	72,800	79,500	87,300	95,800	20
	1,500L	29,900	32,200	36,500	37,500	41,500	46,100	50,600	55,000	59,700	65,600	71,900	15
	1,000L	21,200	22,600	25,900	27,100	29,200	32,300	35,300	38,500	41,800	45,800	50,300	10
	内900R × 90°	53,000	56,200	62,300	65,000	69,300	75,600	81,400	87,600	94,200	103,300	113,100	18
150 P	3,000L	43,600	46,800	52,700	55,500	59,700	65,800	71,700	77,400	84,000	92,100	101,300	20
	2,000L	30,700	32,700	36,500	38,500	41,300	45,400	49,400	53,100	57,600	63,400	69,200	13
	1,500L	23,700	25,200	28,400	29,800	32,000	35,100	38,400	41,200	44,900	49,400	54,000	10
	1,000L	16,200	17,600	19,300	20,300	21,600	23,600	25,400	27,600	29,700	32,400	35,500	7
	内900R × 90°	47,200	49,600	54,300	56,200	59,800	64,200	69,000	73,500	78,400	86,300	94,300	12
ローラ 単 品	軸 付	1,540	1,660	1,930	2,080	2,420	2,730	3,050	3,320	3,700	4,070	4,450	—
	軸なし	1,350	1,460	1,680	1,820	2,130	2,340	2,640	2,880	3,210	3,530	3,840	—

スチール製ローラコンベヤ(NB)

S-6023NB

カタログ  
掲載ページ

145

ローラ寸法	φ 60.5×2.3× φ 12 メッキ付
フレーム寸法	[ 90×30×3.2 H=101.7
軸	φ 12パイプ 両つぶし
ベアリング	樹脂ボス付規格ベアリング

(単位:円)

ローラ 間隔	機長	90W	150W	240W	305W	390W	490W	620W	690W	790W	890W	990W	ローラ 本数
75 P	3,000L	83,200	85,700	96,600	105,500	109,500	123,600	137,300	146,100	157,700	173,000	189,700	40
	2,000L	57,800	59,800	67,400	73,700	76,700	86,700	96,200	102,400	110,600	121,300	133,200	26
	1,500L	45,000	47,200	54,200	58,800	62,300	69,600	77,100	82,300	88,600	97,500	106,600	20
	1,000L	31,700	33,100	37,700	41,200	43,100	48,600	54,000	57,500	62,300	68,200	74,700	13
	内900R×90°	77,200	79,100	85,500	89,500	97,700	103,700	112,600	118,600	130,000	135,400	142,800	23
100 P	3,000L	66,700	69,900	77,600	82,400	88,100	97,400	105,500	114,600	122,700	134,900	147,600	30
	2,000L	47,200	49,500	54,900	57,700	61,700	68,000	73,800	80,000	85,500	93,900	102,500	20
	1,500L	36,400	38,000	41,800	44,100	46,900	51,600	55,300	59,800	64,100	70,400	77,100	15
	1,000L	25,800	27,000	29,800	31,500	33,400	37,200	40,200	43,300	46,600	51,100	55,900	10
	内900R×90°	73,800	77,100	83,000	85,700	89,400	95,000	100,000	105,700	110,700	121,800	133,200	18
150 P	3,000L	55,000	57,300	62,800	65,900	70,200	76,900	82,800	89,000	95,000	104,300	114,300	20
	2,000L	37,700	39,100	42,800	44,900	47,700	52,200	55,900	60,100	64,300	71,200	77,400	13
	1,500L	29,600	30,800	33,800	35,500	37,700	41,300	44,500	48,000	51,300	56,400	61,600	10
	1,000L	21,200	21,700	23,900	25,000	26,600	28,900	30,900	33,200	35,500	38,900	42,800	7
	内900R×90°	64,400	66,100	69,300	73,300	74,000	78,000	81,400	85,500	89,000	97,900	107,000	12
ローラ 単 品	軸 付	1,740	1,920	2,300	2,470	2,910	3,290	3,690	4,010	4,500	4,950	5,420	—
	軸なし	1,490	1,650	1,990	2,140	2,490	2,770	3,090	3,340	3,800	4,180	4,560	—

ステンレス製ローラコンベヤ

SS-2510

カタログ  
掲載ページ

146

ローラ寸法	SUS φ 25.4×1.0× φ 8
フレーム寸法	SUS [ 60×30×2 H=63.7
軸	SUS φ 8パイプ 両つぶし
ベアリング	SUS プレスベアリング

(単位:円)

ローラ 間隔	機長	90W	150W	240W	305W	390W	490W	ローラ 本数
27 P	3,000L	229,600	253,400	300,100	321,500	375,700	441,800	111
	2,000L	154,700	170,800	202,400	216,700	253,300	297,600	74
	1,500L	119,200	131,600	156,200	167,200	195,900	230,500	56
	1,000L	79,700	88,100	104,300	111,700	130,600	153,600	37
	内900R×90°	—	—	—	—	—	—	—
37 P	3,000L	179,900	197,900	232,900	249,000	290,000	339,600	81
	2,000L	121,600	133,700	157,400	168,300	196,000	229,600	54
	1,500L	94,200	103,800	122,500	131,100	153,100	179,600	41
	1,000L	63,200	69,600	81,800	87,600	102,000	119,600	27
	内900R×90°	116,000	125,400	144,200	152,700	174,700	201,000	47
ローラ 単 品	軸 付	1,680	1,890	2,290	2,480	2,960	3,510	—
	軸なし	1,360	1,510	1,810	1,940	2,300	2,770	—

ステンレス製ローラコンベヤ

**SS-3810**

カタログ  
掲載ページ  
**146**

ローラ寸法	SUS φ38.1×1.0×φ12
フレーム寸法	SUS [ 60×30×2 H=66
軸	SUS φ12パイプ 両つぶし
ベアリング	SUS プレスベアリング

(単位:円)

ローラ 間隔	機長	90W	150W	240W	305W	390W	490W	620W	690W	ローラ 本数
<b>50 P</b>	3,000L	198,700	207,400	239,000	261,800	284,200	324,200	352,300	383,000	60
	2,000L	132,500	145,200	169,200	180,400	197,000	223,700	243,100	264,200	40
	1,000L	75,900	79,500	86,400	89,400	105,800	117,300	127,100	138,200	20
	内900R×90°	134,900	153,100	177,200	183,100	221,100	227,800	244,700	260,100	34
<b>75 P</b>	3,000L	161,400	170,400	194,800	210,300	223,000	244,900	263,300	279,900	40
	2,000L	111,100	116,700	135,000	147,700	158,600	169,200	181,700	193,100	26
	1,000L	57,600	61,600	70,700	75,600	82,400	93,300	96,500	102,600	13
	内900R×90°	117,400	126,300	149,400	163,400	169,600	186,600	200,600	213,100	23
<b>100 P</b>	3,000L	133,200	144,100	164,600	174,300	186,600	199,800	225,500	254,400	30
	2,000L	93,500	100,200	115,200	123,600	131,100	137,400	155,700	175,400	20
	1,000L	49,900	53,900	61,700	65,600	69,800	74,500	83,600	94,300	10
	内900R×90°	103,400	110,700	128,700	139,600	145,200	152,100	171,900	193,900	18
ローラ 単品	軸 付	3,490	3,700	4,120	4,350	4,900	5,340	5,850	6,430	—
	軸なし	3,090	3,260	3,560	3,730	4,130	4,460	4,900	5,380	—

ステンレス製ローラコンベヤ

**SS-4212**

カタログ  
掲載ページ  
**147**

ローラ寸法	SUS φ42.7×1.2×φ12
フレーム寸法	SUS [ 90×30×2 H=100
軸	SUS φ12パイプ 両つぶし
ベアリング	SUS プレスベアリング

(単位:円)

ローラ 間隔	機長	90W	150W	240W	305W	390W	490W	620W	690W	790W	ローラ 本数
<b>50 P</b>	3,000L	284,800	307,200	341,500	367,300	399,900	438,400	489,600	517,500	557,500	60
	2,000L	192,900	207,900	230,800	248,300	270,000	295,400	330,200	348,800	375,900	40
	1,000L	100,700	108,500	120,100	129,100	140,100	153,100	170,900	180,400	194,000	20
	内900R×90°	—	—	—	—	—	—	—	—	—	—
<b>75 P</b>	3,000L	213,700	229,200	252,300	270,000	292,300	318,100	353,500	372,500	399,900	40
	2,000L	142,800	153,100	168,300	180,100	194,700	211,700	234,900	247,100	265,400	26
	1,000L	75,800	80,900	88,900	94,700	102,400	110,900	123,000	129,400	138,900	13
	内900R×90°	162,400	174,700	187,700	199,400	214,100	231,300	254,700	267,200	323,200	23
<b>100 P</b>	3,000L	178,500	190,300	208,200	221,800	238,900	258,800	285,600	300,300	321,300	30
	2,000L	122,100	129,900	141,900	151,100	162,500	176,000	194,500	204,200	218,700	20
	1,000L	65,400	69,300	75,800	80,500	86,500	93,500	103,100	108,000	121,100	10
	内900R×90°	145,100	155,900	167,300	177,500	189,800	204,100	223,800	234,100	249,400	18
<b>150 P</b>	3,000L	142,700	151,000	163,600	172,800	185,100	198,600	217,600	227,800	242,400	20
	2,000L	97,000	102,400	110,600	117,000	125,000	133,900	146,600	153,200	163,100	13
	1,000L	54,500	57,500	62,200	65,500	70,000	75,100	82,300	86,000	91,300	7
	内900R×90°	111,100	119,400	128,300	135,700	145,200	156,000	170,800	178,800	190,300	12
ローラ 単品	軸 付	3,770	4,180	4,780	5,230	5,820	6,500	7,400	7,900	8,600	—
	軸なし	3,220	3,550	4,070	4,450	4,950	5,520	6,290	6,700	7,330	—

アルミ製ローラコンベヤ

SA-1810

カタログ  
掲載ページ  
**148**

ローラ寸法	アルミ φ18.0×1.0×φ8
フレーム寸法	アルミ 34×13 H=34
軸	鉄 φ8メッキ付パイプ 両つぶし
ベアリング	鉄 プレスベアリング

(単位:円)

ローラ 間隔	機長	100W	150W	200W	250W	300W	400W	500W	ローラ 本数
20 P	2,000L	140,300	150,200	160,200	169,800	178,100	197,000	214,000	100
	1,500L	97,800	105,500	112,900	120,100	126,300	140,300	153,200	75
	1,000L	67,800	72,700	77,600	82,600	86,900	97,600	105,600	50
	内900R×90°	—	—	—	—	—	—	—	—
25 P	2,000L	122,200	130,600	139,500	147,800	154,800	171,500	186,200	80
	1,500L	85,000	91,800	98,200	104,400	109,800	122,200	133,200	60
	1,000L	58,800	63,400	67,800	72,000	75,800	84,300	91,900	40
	内900R×90°	—	—	—	—	—	—	—	—
ローラ 単 品	軸 付	1,080	1,190	1,310	1,420	1,500	1,680	1,870	—
	軸なし	920	1,010	1,120	1,200	1,280	1,430	1,590	—

アルミ製ローラコンベヤ

SA-4218

カタログ  
掲載ページ  
**148**

ローラ寸法	アルミ φ42.5×1.6×φ6
フレーム寸法	アルミ [ 63×25×3.5 H=72
軸	鉄 φ6丸鋼ネジ メッキ付
ベアリング	鉄 プレスベアリング

(単位:円)

ローラ 間隔	機長	240W	305W	390W	490W	ローラ 本数
50 P	3,000L	109,700	120,900	139,200	160,500	60
	2,000L	76,600	84,600	97,500	112,300	40
	1,000L	44,500	49,200	56,600	65,300	20
	内900R×90°	—	—	—	—	—
75 P	3,000L	83,900	92,200	106,300	120,400	40
	2,000L	57,100	64,200	73,700	83,100	26
	1,000L	33,100	37,400	42,800	48,200	13
	内900R×90°	61,200	68,600	77,200	85,200	23
100 P	3,000L	70,900	79,600	90,800	101,700	30
	2,000L	48,300	54,600	62,000	69,900	20
	1,000L	28,200	31,900	36,100	40,700	10
	内900R×90°	54,200	60,600	67,800	74,400	18
ローラ 単 品	軸 付	1,510	1,730	2,030	2,380	—
	軸なし	1,210	1,370	1,610	1,890	—

アルミ製ローラコンベヤ

# SA-4218M

(単位:円)

ローラ 間隔	機長	240W	305W	390W	490W	ローラ 本数
50 P	3,000L	113,900	122,300	138,500	160,100	60
	2,000L	77,700	85,400	97,000	111,700	40
	1,000L	46,800	51,400	58,300	67,000	20
	内900R×90°	—	—	—	—	—
75 P	3,000L	84,900	91,000	103,300	119,000	40
	2,000L	58,000	63,600	72,100	83,100	26
	1,000L	34,900	38,400	43,300	49,900	13
	内900R×90°	61,600	67,000	76,500	88,200	23
100 P	3,000L	72,100	79,300	89,400	101,900	30
	2,000L	49,000	53,600	60,300	68,700	20
	1,000L	29,400	32,100	36,300	41,300	10
	内900R×90°	55,100	59,700	67,700	77,600	18
ローラ 単品	軸付	1,490	1,710	2,010	2,350	—
	軸なし	1,180	1,350	1,570	1,840	—

カタログ  
掲載ページ

149

ローラ寸法	アルミ φ42.5×1.6×φ6
フレーム寸法	アルミ [63×25×3.5 H=72]
軸	鉄 φ6丸鋼ネジ メッキ付
ベアリング	樹脂ブッシュ

樹脂製ローラコンベヤ

# SJR-3018

(単位:円)

ローラ 間隔	機長	90W	150W	240W	305W	390W	ローラ 本数
50 P	3,000L	124,200	132,300	143,200	150,900	161,500	60
	2,000L	84,400	90,100	97,500	102,400	109,700	40
	1,000L	45,100	47,600	51,500	54,200	57,700	20
	内900R×90°	82,700	87,900	94,900	99,300	105,800	34
75 P	3,000L	89,200	94,900	102,300	107,500	115,000	40
	2,000L	60,100	63,700	68,900	72,000	76,900	26
	1,000L	32,600	34,600	37,100	38,800	41,500	13
	内900R×90°	61,500	65,200	69,700	72,900	77,500	23
ローラ 単品	軸付	1,690	1,790	2,000	2,110	2,260	—
	軸なし	1,410	1,500	1,660	1,770	1,890	—

カタログ  
掲載ページ

149

ローラ寸法	樹脂 φ30.5×2.2×φ8
フレーム寸法	鉄 [60×30×2.3 H=65]
軸	φ8メッキ付パイプ 両つぶし
ベアリング	樹脂成形ベアリング

樹脂製ローラコンベヤ

SJR-4023S

(単位:円)

ローラ 間隔	機長	240W	305W	390W	490W	ローラ 本数
50 P	3,000L	220,500	234,900	256,900	276,500	60
	2,000L	147,200	156,800	171,800	184,500	40
	1,000L	85,500	91,000	99,500	107,100	20
	内900R×90°	151,500	161,300	174,900	187,900	34
75 P	3,000L	139,700	148,700	162,700	175,000	40
	2,000L	93,400	99,300	108,600	117,000	26
	1,000L	54,200	57,600	63,100	67,800	13
	内900R×90°	95,900	102,000	110,800	119,000	23
100 P	3,000L	113,700	120,700	131,900	141,400	30
	2,000L	77,900	82,700	89,900	96,600	20
	1,000L	45,300	48,200	52,100	56,100	10
	内900R×90°	83,300	88,600	95,200	102,000	18
ローラ 単品	軸付	2,650	2,840	3,160	3,470	-
	軸なし	2,190	2,330	2,580	2,830	-

カタログ  
掲載ページ

150

ローラ寸法	樹脂 φ40×2.5×φ8
フレーム寸法	アルミ [ 63×25×3.5 H=71
軸	φ8メッキ付パイプ 両つぶし
ベアリング	樹脂成形ベアリング

樹脂製ローラコンベヤ

SJR-5028

(単位:円)

ローラ 間隔	機長	90W	150W	240W	305W	390W	490W	620W	ローラ 本数
75 P	3,000L	121,000	134,400	150,300	164,100	179,800	196,900	221,400	40
	2,000L	80,800	89,600	100,100	108,800	118,900	130,200	146,100	26
	1,000L	43,500	47,900	53,300	57,600	62,900	68,600	76,900	13
	内900R×90°	86,600	92,900	99,800	108,000	117,200	127,600	142,100	23
100 P	3,000L	95,500	105,400	117,600	127,900	139,700	152,800	171,300	30
	2,000L	65,200	72,000	80,000	87,300	94,900	103,900	116,400	20
	1,000L	35,600	39,200	43,400	47,000	50,800	55,300	61,800	10
	内900R×90°	72,100	77,500	83,300	89,800	97,000	105,400	117,100	18
150 P	3,000L	69,600	76,200	84,600	91,600	99,400	108,600	121,300	20
	2,000L	49,700	54,400	60,400	65,200	70,700	77,400	86,000	13
	1,000L	28,000	30,400	33,400	36,000	38,800	42,000	46,700	7
	内900R×90°	57,600	62,000	66,600	71,700	77,000	83,300	91,800	12
ローラ 単品	軸付	2,670	3,020	3,370	3,730	4,150	4,590	5,170	-
	軸なし	2,260	2,570	2,870	3,200	3,520	3,910	4,390	-

カタログ  
掲載ページ

150

ローラ寸法	樹脂 φ50×3.0×φ12
フレーム寸法	[ 90×30×2.3 H=96.5
軸	φ12メッキ付パイプ 両つぶし
ベアリング	樹脂成形ベアリング

テーパローラコンベヤ

# S-TC220/S-TC320

カタログ  
掲載ページ  
**151**

フレーム寸法	[ 90×30×3.2 H=94	
軸	φ12パイプ 半月	
ベアリング	小径	規格ベアリング
	大径	削り出しベアリング

(単位: 円)

型式	カーブ内R	ローラコンベヤ				ローラ単品	
		ローラ間隔	ローラ幅		ローラ本数	軸付	軸なし
S-TC220	内220R×90°	50P	200W	86,000	10	6,000	5,860
		75P		68,100	7		
		100P		57,300	5		
S-TC320	内320R×90°	50P	300W	120,000	15	6,280	6,130
		75P		88,600	10		
		100P		77,300	7		

テーパローラコンベヤ

# S-TC500A

カタログ  
掲載ページ  
**152**

フレーム寸法	[ 90×30×3.2 H=100	
軸	φ12パイプ 半月	
ベアリング	削り出しベアリング	

(単位: 円)

カーブ内R	ローラ間隔	305W	390W	490W	620W	690W	ローラ本数
内500R×90°	75P	93,100	112,200	122,800	153,900	164,200	12
ローラ単品	軸付	5,870	7,010	8,210	10,930	11,580	—
	軸なし	5,560	6,710	7,910	10,610	11,280	—

テーパローラコンベヤ

# S-TC700

カタログ  
掲載ページ  
**152**

フレーム寸法	[ 90×30×3.2 H=100	
軸	φ12パイプ 半月	
ベアリング	削り出しベアリング	

(単位: 円)

型式	カーブ内R	ローラコンベヤ			ローラ単品	
		ローラ間隔	240W ~ ※620W	ローラ本数	軸付	軸なし
S-TC700	内700R×90°	75P	173,100	20	8,040	7,620
		100P	141,200	15		
		150P	110,400	10		

テーパローラコンベヤ

# S-TCN900

カタログ  
掲載ページ  
**153**

フレーム寸法	[ 90×30×3.2 H=100	
軸	φ12パイプ 半月	
ベアリング	小径	プレスベアリング
	大径	削り出しベアリング

(単位: 円)

カーブ内R	ローラ間隔	305W	390W	490W	620W	690W	790W	ローラ本数
内900R×90°	75P	132,700	146,700	160,800	175,000	196,400	235,800	23
	100P	111,000	121,700	132,700	143,900	155,600	179,300	18
	150P	88,600	96,900	104,700	112,400	121,100	146,400	12
ローラ単品	軸付	5,730	6,130	6,950	7,620	8,170	10,760	—
	軸なし	5,320	5,730	6,670	7,360	7,890	10,480	—

テーパローラコンベヤ

# S-TC900

カタログ  
掲載ページ  
**153**

フレーム寸法	[ 90×30×3.2 H=100	
軸	φ12パイプ 半月	
ベアリング	削り出しベアリング	

(単位: 円)

型式	カーブ内R	ローラコンベヤ			ローラ単品	
		ローラ間隔	240W ~ ※620W	ローラ本数	軸付	軸なし
S-TC900	内900R×90°	75P	210,600	23	8,040	7,620
		100P	164,700	18		
		150P	127,500	12		

テーパローラコンベヤ

# S-TC900A

カタログ  
掲載ページ

154

フレーム寸法	[ 90×30×3.2 H=100
軸	φ12パイプ 半月
ベアリング	削り出しベアリング

(単位:円)

カーブ内R	ローラ間隔	305W	390W	490W	620W	690W	ローラ 本数
内900R ×90°	75P	143,500	158,200	166,300	182,200	195,100	23
	100P	116,600	128,100	140,800	154,400	165,500	18
ローラ単品	軸 付	5,310	5,720	6,360	7,340	7,920	—
	軸なし	5,010	5,430	6,080	7,060	7,620	—

テーパローラコンベヤ

# S-TC1200

カタログ  
掲載ページ

154

フレーム寸法	[ 90×30×3.2 H=100
軸	φ12パイプ 半月
ベアリング	削り出しベアリング

(単位:円)

型式	カーブ内R	ローラコンベヤ			ローラ単品	
		ローラ間隔	240W ~ ※620W	ローラ本数	軸付	軸なし
S-TC1200	内1,200R×90°	75P	241,000	31	8,040	7,620
		100P	202,200	23		
		150P	149,500	15		

テーパローラコンベヤ

# S-TC1200A

カタログ  
掲載ページ

155

フレーム寸法	[ 90×30×3.2 H=100
軸	φ12丸棒 半月
ベアリング	削り出しベアリング

(単位:円)

カーブ内R	ローラ間隔	790W	890W	990W	1,090W	1,190W	ローラ 本数
内1,200R ×90°	75P	539,000	600,200	679,600	756,200	997,700	34
	100P	443,700	494,800	558,500	621,000	817,700	26
ローラ単品	軸 付	16,370	18,330	20,840	23,210	30,900	—
	軸なし	15,700	17,600	20,020	22,370	29,960	—

※90° コンベヤは、45° 2分割になります。

テーパローラコンベヤ

# S-TC1600

カタログ  
掲載ページ

155

フレーム寸法	[ 90×30×3.2 H=100
軸	φ12パイプ 半月
ベアリング	削り出しベアリング

(単位:円)

型式	カーブ内R	ローラコンベヤ			ローラ単品	
		ローラ間隔	390W ~ ※790W	ローラ本数	軸付	軸なし
S-TC1600	内1,600R×90°	75P	484,100	41	11,190	10,720
		100P	373,400	31		
		150P	281,700	21		
		200P	234,200	15		

ステンレス製テーパローラコンベヤ

# SS-TC900A

カタログ  
掲載ページ

156

フレーム寸法	SUS [90×30×3 H=100
軸	SUS φ12パイプ 半月
ベアリング	SUS 削り出しベアリング

(単位:円)

カーブ内R	ローラ間隔	305W	390W	490W	620W	690W	ローラ 本数
内900R ×90°	75P	353,600	369,000	448,700	519,000	583,200	23
	100P	293,500	310,500	378,600	420,200	485,000	18
ローラ単品	軸 付	14,400	15,110	19,490	22,660	25,870	—
	軸なし	13,710	14,230	18,440	21,400	24,480	—

## ボールキャスター転換機 STB-A25

(単位:円)

名称記号	キャスター間隔 (P)	高さ (H)	400□	500□	600□	700□	800□	900□	1,000□
STB-A25 (ボールキャスター) (φ25×31H)	75P	100 H	49,000	58,200	90,500	108,400	137,300	154,800	201,900
		1,000 H以下	69,600	80,600	111,200	132,100	167,100	186,400	240,100
	100P	100 H	38,900	51,800	61,300	76,300	92,700	106,700	137,100
		1,000 H以下	55,500	70,700	87,200	107,300	128,600	146,100	185,100
	150P	100 H	35,600	46,700	51,600	64,500	79,000	84,400	111,200
		1,000 H以下	50,700	64,500	73,500	90,900	109,600	115,300	150,200
単品	ボールキャスター B-A25		810						

※アジャストボルトは、M16が標準となります。

※アンカー付アジャストボルトご指定の場合は、上記価格に2,400円の加算となります。

## 単輪キャスター転換機 STB-D40

(単位:円)

名称記号	キャスター間隔 (P)	高さ (H)	400□	500□	600□	700□	800□	900□	1,000□
STB-D40 (単輪キャスター) (φ40×55H)	100P	100 H	57,100	79,600	92,000	124,200	155,800	181,800	233,800
		1,000 H以下	80,200	103,300	117,900	154,800	194,700	224,400	281,300
	150P	100 H	40,200	58,200	64,100	85,300	109,600	119,700	154,300
		1,000 H以下	58,200	79,300	87,600	113,700	144,000	155,200	197,400
単品	単輪キャスター B-D40		1,220						

※アジャストボルトは、M16が標準となります。

※アンカー付アジャストボルトご指定の場合は、上記価格に2,400円の加算となります。

## 2方向分岐コンベヤ

(単位:円)

名称記号	項目	ローラ幅 (W)	フレーム内幅 (W1)	ローラ間隔 (P)	コンベヤ機長 (L)	価格
S-2BR(L)-42 (S-4214P)	75	305	315	75	1,000	240,200
		390	400		1,150	255,000
		490	500		1,300	272,300
		305	315		1,000	232,200
	100	390	400	100	1,100	246,900
		490	500		1,300	270,900
		620	630		1,400	307,000
		305	315		1,000	237,600
S-2BR(L)-57 (S-5714P)	100	390	400	100	1,100	252,300
		490	500		1,300	276,300
		620	630		1,400	314,900
		690	700		1,600	326,900
	125	790	800	125	1,600	364,400

※脚部も上記価格に含んでいます。

※アジャストボルトは、M16が標準となります。

※アンカー付アジャストボルトご指定の場合は、上記価格に2,400円の加算となります。

# 3方向転換機

カタログ掲載ページ

159

(単位:円)

名称記号	項目	ローラ	ローラ間隔 (P)	ローラ幅 (W)	本体価格 (30°カーブは含まず)	セット価格 (30°カーブ2台と脚2脚を含む)
S-3BR	S-TCN	75		390	344,200	521,800
				490	357,700	547,100
				620	380,400	584,400
		100		390	320,300	477,700
				490	333,600	501,700
				620	355,100	531,000

※最低機高は300mmです。機高をご指定下さい

※新設時は、本体、30°カーブ(2台)、脚(2脚)のセット価格となります。

※30°カーブ用脚のアジャストボルトはM16が標準となります。

※アンカー付アジャストボルトご指定の場合は、上記価格に2,400円の加算となります。

# ターンテーブル

カタログ掲載ページ

159

(単位:円)

名称記号	項目	外径	ローラ	ローラ間隔 (P)	価格
S-TAN-8R	φ800	S-4214P		75P	455,100
				100P	448,400
		S-5714P		75P	456,600
				100P	451,000
S-TAN-10R	φ1,000	S-4214P		75P	484,900
				100P	476,900
		S-5714P		75P	486,500
				100P	478,200
S-TAN-12R	φ1,200	S-4214P		75P	531,100
				100P	521,800
		S-5714P		75P	532,500
				100P	523,100

※最低機高は300mmです。機高をご指定下さい

※上記価格は脚部を含んでいます。

※アジャストボルトは、M16が標準となります。

※アンカー付アジャストボルトご指定の場合は、上記価格に2,400円の加算となります。

ローコンベヤ用スタンド

ストッパー

カタログ  
掲載ページ  
160

(単位:円)

型式	タイプ	材質	仕様	ローラ幅	価格
S-A型	アングル式 L30×30×3.0	スチール	塗装	90W～305W	4,500
				390W～620W	4,900
				690W～990W	5,000
			ユニクロメッキ	90W～305W	4,900
				390W～620W	5,300
				690W～990W	5,700
S-B型	ローラ式 S-3812P	スチール	塗装	90W～305W	9,000
				390W～620W	9,300
				690W～990W	9,700
S-C型	クッション式	スチール	塗装	90W～305W	11,900
				390W～620W	12,200
				690W～990W	12,600
S-D②型	可動式	スチール	ユニクロメッキ	90W～305W	17,800
				390W～620W	18,800
				690W～990W	24,000
S-G型	ワンタッチ式	スチール	塗装	305W～990W	12,600

ガイド

カタログ  
掲載ページ  
160

(単位:円)

型式	タイプ	材質	仕様		価格	備考
S-A型	アングル式 L30×30×3.0	スチール	塗装	ストレート	5,600	R/L m当り価格
				900R×90°	42,700	内/外R セット価格
			ユニクロメッキ	ストレート	7,900	R/L m当り価格
				900R×90°	47,800	内/外R セット価格
S-C型	ホイール式		ホイール単品より選定 ピッチ選定してください。		見積り	仕様をご相談ください。

※カーブの外Rのみガイド付の場合90° 価格×0.6として下さい。

ストッパー／ガイド

ローラコンベヤ用スタンド

S-2A型スタンド

カタログ  
掲載ページ  
161

(単位:円)

型式	最低～最高H(mm)	フレーム内寸法			
		～400用	～630用	～800用	～1,000用
S-2A-No.3	310 ～ 410	8,300	8,600	9,500	10,200
S-2A-No.4	410 ～ 510	8,600	8,800	9,600	10,300
S-2A-No.5	510 ～ 610	8,800	9,000	9,800	10,400
S-2A-No.6	610 ～ 710	9,000	9,300	10,000	10,900
S-2A-No.7	710 ～ 810	9,300	9,600	10,200	11,100
S-2A-No.8	810 ～ 910	9,500	9,800	10,400	11,300
S-2A-No.9	910 ～ 1,010	11,800	11,900	12,800	13,300
S-2A-No.10	1,010 ～ 1,110	11,900	12,400	13,300	13,500

ローラコンベヤ用スタンド

S-2B型スタンド

カタログ  
掲載ページ  
161

(単位:円)

型式	最低～最高H(mm)	フレーム内寸法			
		～400用	～630用	～800用	～1,000用
S-2B-No.3	310 ～ 410	8,100	8,400	9,300	10,000
S-2B-No.4	410 ～ 510	8,400	8,600	9,500	10,200
S-2B-No.5	510 ～ 610	8,600	8,900	9,600	10,300
S-2B-No.6	610 ～ 710	8,900	9,200	9,700	10,800
S-2B-No.7	710 ～ 810	9,200	9,500	10,000	10,900
S-2B-No.8	810 ～ 910	9,300	9,600	10,300	11,100
S-2B-No.9	910 ～ 1,010	11,600	11,800	12,500	13,100
S-2B-No.10	1,010 ～ 1,110	11,800	12,100	13,100	13,300

※アンカー付アジャストボルトの場合1,200円の加算となります。

ローラコンベヤ用スタンド

S-2FB型スタンド

カタログ  
掲載ページ  
161

(単位:円)

型式	最低～最高H(mm)	フレーム内寸法			
		～400用	～630用	～800用	～1,000用
S-2FB-No.2	210 ～ 310	20,000	21,300	22,300	23,100
S-2FB-No.3	310 ～ 410	20,300	21,600	22,800	23,900
S-2FB-No.4	410 ～ 510	21,200	22,500	23,600	24,700
S-2FB-No.5	510 ～ 610	21,600	22,900	24,100	25,400
S-2FB-No.6	610 ～ 710	21,900	23,600	24,700	25,900
S-2FB-No.7	710 ～ 810	22,800	24,200	25,500	26,500
S-2FB-No.8	810 ～ 910	23,600	25,000	26,300	27,600
S-2FB-No.9	910 ～ 1,010	24,600	26,200	27,600	28,800
S-2FB-No.10	1,010 ～ 1,110	25,700	27,200	28,500	29,900
S-2FB-No.11	1,110 ～ 1,210	26,400	28,300	29,800	30,900
S-2FB-No.12	1,210 ～ 1,310	27,700	29,400	30,800	32,300
S-2FB-No.13	1,310 ～ 1,410	28,400	30,400	32,000	33,300
S-2FB-No.14	1,410 ～ 1,510	28,900	30,800	32,400	33,900
S-2FB-No.15	1,510 ～ 1,610	29,900	31,900	33,300	35,200

※アンカー付アジャストボルトの場合1,400円の加算となります。

ローラコンベヤ用スタンド

ローラコンベヤ用スタンド

カタログ  
掲載ページ

162

# SUS-S-2B型スタンド

(単位:円)

型式	最低～最高H(mm)	490W以下	620W～790W
S-SUS-2B-No.3	310 ～ 410	34,500	38,000
S-SUS-2B-No.4	410 ～ 510		
S-SUS-2B-No.5	510 ～ 610	37,600	42,000
S-SUS-2B-No.6	610 ～ 710		
S-SUS-2B-No.7	710 ～ 810	41,900	46,700
S-SUS-2B-No.8	810 ～ 910		
S-SUS-2B-No.9	910 ～ 1,010	49,700	54,900
S-SUS-2B-No.10	1,010 ～ 1,110		

※アンカー付アジャストボルトの場合4,000円の加算となります。

ローラコンベヤ用スタンド

カタログ  
掲載ページ

162

# S-4A0型スタンド

(単位:円)

型式	最低～最高H(mm)	ベース部490W以下	620～990W
No.1	350 ～ 500	11,100	12,000
No.2	450 ～ 700	11,900	12,600
No.3	650 ～ 1,000	12,400	13,500

## アジャストボルト

### ■標準型アジャストボルト

(単位:円)

型式	定価
AJ12-120	1,200
AJ12-150	1,500
AJ16-130	1,700
AJ16-180	1,800
AJ20-130	3,100
AJ20-180	3,700

### ■ステンレス製標準型アジャストボルト

(単位:円)

型式	定価
SUS-AJ12-120	4,000
SUS-AJ12-150	5,000
SUS-AJ16-130	4,600
SUS-AJ16-180	7,300
SUS-AJ20-130	5,500
SUS-AJ20-180	9,100

### ■アンカープレート付アジャストボルト

(単位:円)

型式	定価
AJP12-120	1,700
AJP12-150	1,800
AJP16-130	2,300
AJP16-180	2,400
AJP20-126	3,900
AJP20-166	4,400

### ■ステンレス製アンカープレート付アジャストボルト

(単位:円)

型式	定価
SUS-AJP16-130	7,600
SUS-AJP16-180	9,000

※脚の価格+上記価格×2ヶとして計算して下さい。

※特殊寸法は切断費として1本当たり350円加算となります。

## 脚用車輪

(単位:円)

車輪径	固定車	自在車ブレーキ付	自在車ブレーキなし
φ 75	10,800	14,200	13,000
φ 100	12,100	15,700	13,500


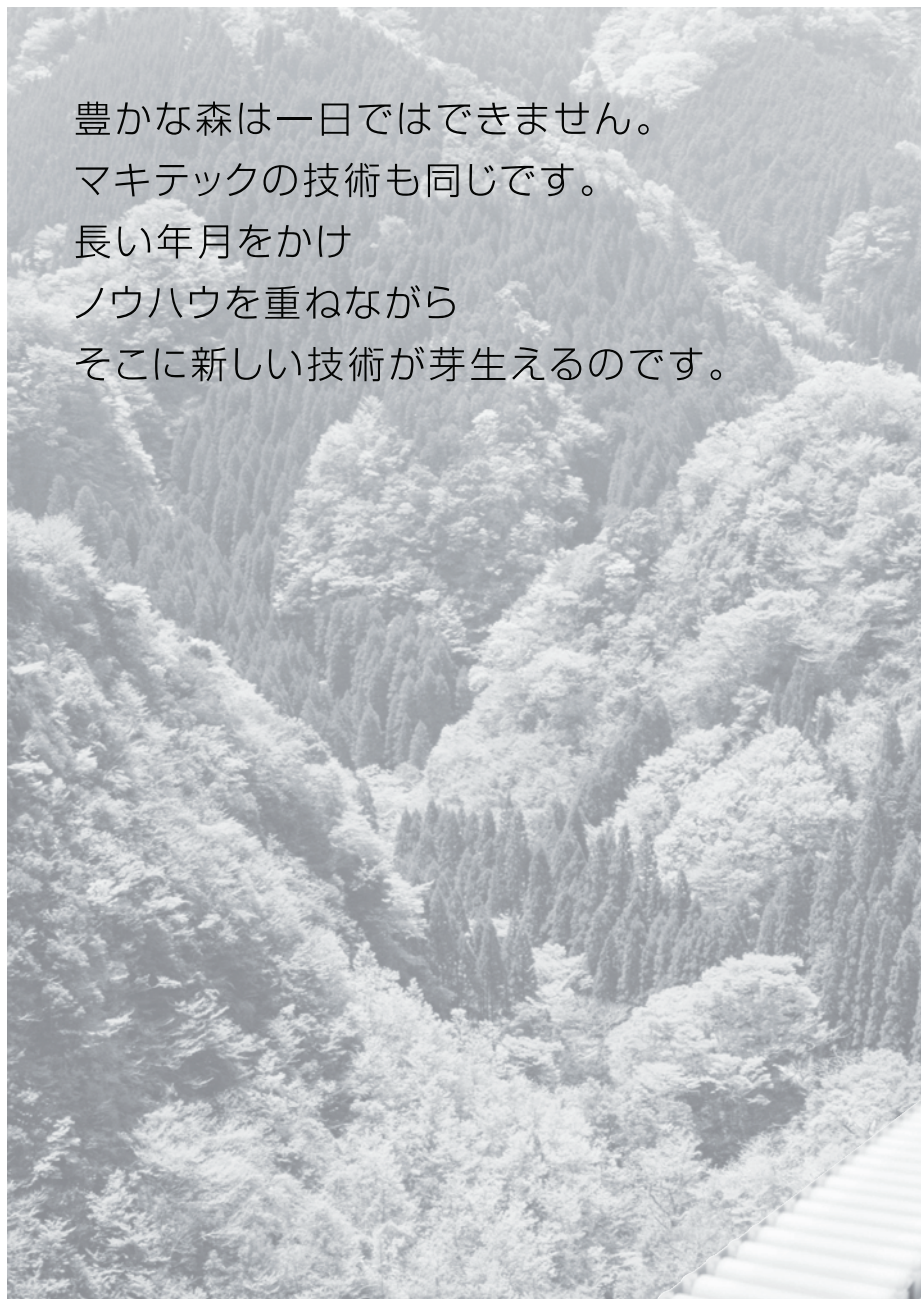
※車輪2ヶ、取付費を含みます。

# Wheel conveyors

## ホイールコンベヤ

---

豊かな森は一日ではできません。  
マキテックの技術も同じです。  
長い年月をかけ  
ノウハウを重ねながら  
そこに新しい技術が芽生えるのです。



# ローラコンベヤ Wシリーズ 目次

	価格表 記載 ページ	カタログ 記載 ページ
<b>ケースラックコンベヤ</b>		
W-13G	105	183
W-28E	105	183
W-28H	105	183
W-28G	105	183
W-32G	105	184
W-32SP	105	184
W-38GF	106	184
<b>ミニミニホイール</b>		
MMW-2005SS	106	185
MMR-1210SS	106	185
<b>亜鉛メッキフレームコンベヤ</b>		
WM-25TS	107	187
WM-25BS	107	187
WM-26PMO	107	187
WM-26PML	107	187
WM-36TS	107	188
WM-38TS	107	188
WM-3812NPS	108	188
<b>プレスホイールコンベヤ</b>		
W-2015TS	108	189
W-2025TS	108	189
W-2050TS	108	189
W-20100TS	108	189
W-25TS	108	190
W-36TS	109	190
WB-36TS	109	190
SW-36S	109	190
W-36PCS	109	191
WB-36PCS	109	191
W-36PBW	109	191
W-38TS	110	191
WB-38TS	110	192
SW-38S	110	192
W-40FL	110	192
W-40SL	110	192
W-40FH	110	193
W-40WH	111	193
W-50TS	111	193
SW-50S	111	193
SW-50WS-K	111	194
W-50KW	111	194
W-50KWW	111	194
W-57TS	112	195
W-5750P	112	195
<b>削り出しホイールコンベヤ</b>		
W-1225BS	112	196
W-2015BS	112	196
W-2025BS	112	196
W-2050BS	112	196
W-20100BS	113	197
W-25BS	113	197
W-2523BS	113	197
W-30BSO	113	197
W-30BSH	113	198
W-32BSO	113	198
W-32BSL	114	198
W-32BSH	114	198
W-36BS	114	199
WB-36BS	114	199
WB-36CS	114	199
W-36CS	114	199
W-36BW	115	200
W-36WW	115	200
W-50BS	115	200
W-50DS	115	200
HG-W50DS	115	201
W-50WW	115	201


	価格表 記載 ページ	カタログ 記載 ページ
<b>アルミ製ホイールコンベヤ</b>		
W-38AS	116	202
SW-38AS	116	202
<b>ステンレス製ホイールコンベヤ</b>		
W-2015SUS	116	203
W-2025SUS	116	203
W-25SUS	116	203
W-2523SUS	116	203
HG-W36SUS	117	204
W-36CS-SUS	117	204
W-36BW-SUS	117	204
W-38SUS	117	204
SW-38SUS	117	205
HG-W50SUS	117	205
<b>耐熱型ホイールコンベヤ</b>		
W-32ZZ	118	206
W-50ZZ	118	206
<b>合成ゴム巻きホイールコンベヤ</b>		
W-30RB	118	207
W-3812R	118	207
W-40RS	118	207
WB-40RS	118	207
W-40RW-KR	119	208
W-40RWW-SI	119	208
W-45RS	119	208
SW-45RS	119	208
<b>ウレタンゴム巻きホイールコンベヤ</b>		
W-40PU	120	209
W-40RUS-AO	120	209
W-40RUW-AO	120	209
W-60PU	120	209
<b>樹脂製ホイールコンベヤ</b>		
W-26PMO	120	210
W-26PML	120	210
W-36PS	121	210
WB-36PS	121	210
W-36PW	121	211
W-38GS	121	211
SW-38GS	121	211
W-45UW	121	211
<b>樹脂ニードルホイールコンベヤ</b>		
W-36SGS	122	212
WB-36SGS	122	212
W-3812NPS	122	212
W-3850NPS	122	212
WB-38NPS	122	213
W-4020NPS	122	213
W-46JW	123	213
W-4850NPS	123	213
W-5020NPS	123	214
WA-3812NPS	123	214
WA-3850NPS	123	214
WA-4850NPS	123	214
WA-5020NPS	124	215
<b>ローラ対応ホイールコンベヤ</b>		
W-3850D	124	216
W-4850PD	124	216
W-4850D	124	216
W-5750D	124	216
W-6050D	124	217
<b>規格ベアリング入りホイールコンベヤ</b>		
HW-76DS	125	217

	価格表 記載 ページ	カタログ 記載 ページ
<b>アルミフレームキットホイールコンベヤ</b>		
<b>単列型</b>		
WA25S-2015TS	125	219
WA25S-2015BS	125	219
WA25S-25TS	125	219
WA25S-25BS	125	219
WA25S-26PML	125	219
WA25S-30RB	126	219
WA45S-38TS-K	126	219
WA45S-36BW-6	126	219
<b>千鳥型</b>		
WA25W-2015TS	126	220
WA25W-2015BS	126	220
WA25W-25TS	126	220
WA25W-25BS	127	220
WA25W-26PML	127	220
WA25W-30RB	127	220
WA45W-38TS-K	127	220
WA45W-36BW-6	127	220
<b>ガイド型</b>		
WA25G-25TS	127	220
WA25G-25BS	128	220
WA25G-26PML	128	220
WA25G-30RB	128	220
WA45G-38TS-K	128	220
WA45G-36BW-6	128	220
<b>ソロバンコンベヤ</b>		
<b>アルミホイールソロバンコンベヤ</b>		
RAS-3075	129	221
RAS-3010	129	221
RAS-4575	129	221
RAS-4510	129	221
<b>樹脂ニードルホイールソロバンコンベヤ</b>		
RSG-3075	129	222
RSG-3010	129	222
RSG-4575	129	222
RSG-4510	129	222
<b>スチールホイールソロバンコンベヤ</b>		
RSS-3075	129	222
RSS-3010	129	222
RSS-4575	129	222
RSS-4510	129	222
<b>標準双列型ホイールコンベヤ</b>		
W-38TW	130	223
W-50TW	130	223
<b>コンベヤ用ホイール</b>		
プレスホイール	131	177
削り出しホイール	131	178
硬質クロムメッキ付ホイール	132	179
樹脂製ホイール	132	179
ゴム巻きホイール	132	180
ボールキャスト	132	180
カラー	131	
耐熱グリス	131	
<b>ホイールコンベヤ部品</b>		
ケースラックコンベヤ部品	133	183
ミニミニホイール 部品	133	185
連結バーナット	133	
<b>ストッパー</b>		
コンベヤ固定パーツ	134	224
ホイールコンベヤ用スタンド	134	225
コンベヤ用ベース	134	225
ルーラー	135	226
ホイールコンベヤ用フレーム	135	

ケースラックコンベヤ

W-13G

カタログ  
掲載ページ  
**183**

ホイール	$\phi 13 \times 14 \times \phi 2.8 \times 16$
フレーム	 21.5 × 29.7
使用軸	丸鋼 $\phi 2.6 \times 26.5L$

(単位:円)

機長 L	間隔 P	
	15P	
ストレート	1,000L	4,500
	2,000L	7,600

ケースラックコンベヤ

W-28E

カタログ  
掲載ページ  
**183**

ホイール	$\phi 28 \times 25 \times \phi 3.2 \times 27.5$
フレーム	26.2 × 35.6
使用軸	丸鋼 $\phi 3 \times 32.5L$

(単位:円)

機長 L	間隔 P	
	33P	
ストレート	1,000L	2,100
	2,000L	4,100
	3,000L	6,100

ケースラックコンベヤ

W-28H

カタログ  
掲載ページ  
**183**

ホイール	$\phi 28 \times 25 \times \phi 3.2 \times 27.5$
フレーム	26.2 × 35.6
使用軸	丸鋼 $\phi 3 \times 32.5L$


(単位:円)

機長 L	間隔 P	
	16.5P	
ストレート	1,000L	2,800
	2,000L	5,400
	3,000L	7,900

ケースラックコンベヤ

W-28G

カタログ  
掲載ページ  
**183**

ホイール	$\phi 28 \times 25 \times \phi 3.2 \times 27$
フレーム	 34.5 × 41.5
使用軸	丸鋼 $\phi 3 \times 38L$


(単位:円)

機長 L \ 間隔 P		30P	45P
ストレート	1,000L	4,500	4,100
	2,000L	7,600	6,800
	3,000L	11,900	10,900

ケースラックコンベヤ

W-32G

カタログ  
掲載ページ  
**184**

ホイール	$\phi 32 \times 16 \times \phi 4.2 \times 20$
フレーム	 36.5 × 34
使用軸	丸鋼 $\phi 4 \times 30.2L$


(単位:円)

機長 L \ 間隔 P		50P	75P	100P
ストレート	1,000L	4,500	4,100	3,900
	1,500L	6,600	5,800	5,500
	2,000L	7,600	6,800	6,500
	3,000L	11,900	10,900	10,000

ケースラックコンベヤ

W-32SP

カタログ  
掲載ページ  
**184**

ホイール	$\phi 32 \times 16 \times \phi 4.2 \times 20$
フレーム	 36.5 × 34
使用軸	SUS $\phi 4 \times 30.2L$

(単位:円)


機長 L \ 間隔 P		50P	75P	100P
ストレート	1,000L	5,300	4,900	4,400
	1,500L	7,000	6,700	6,500
	2,000L	8,700	7,900	7,200
	3,000L	13,700	12,400	11,500

ケースラックコンベヤ

# W-38GF

カタログ  
掲載ページ  
**184**

(単位:円)

ホイール	$\phi 38(28) \times 25 \times \phi 3.2 \times 27.5$
フレーム	 34.5 × 41.5
使用軸	丸鋼 $\phi 3 \times 38L$

機長 L	間隔 P	
ストレート	1,000L	5,200
	2,000L	8,400
	3,000L	13,300


ミニミニホイールコンベヤ

# MMW-2005SS

(ホイール型)

カタログ  
掲載ページ  
**185**

(単位:円)

ホイール	$\phi 20 \times 4.8 \times \phi 3.2 \times 11.6(5列)$
フレーム	 25 × 63.9 × 65 × 0.8
使用軸	$\phi 3 \times 62.8L$ (SS400)

機長 L	間隔 P	
ストレート	2,000L	32,400

※2,000Lより短い機長も製作いたしますので、お問い合わせください。


ミニミニホイールコンベヤ

# MMR-1210SS

(ローラ型)

カタログ  
掲載ページ  
**185**

(単位:円)

ローラ	$\phi 12 \times 57 \times \phi 3.2 \times 58$
フレーム	 25 × 63.9 × 65 × 0.8
使用軸	$\phi 3 \times 62.8L$ (SS400)



機長 L	間隔 P	
ストレート	2,000L	28,200

※2,000Lより短い機長も製作いたしますので、お問い合わせください。

溶融めっきフレームコンベヤ

**WM-25TS**

カタログ  
掲載ページ  
**187**

ホイール	$\phi 25 \times 10 \times 6.2 \times 16$
フレーム	 $25 \times 19.2 \times 7 \times 1.6$
ボルト	 M6 $\times 25L$



(単位:円)

機長 L \ 間隔 P		30P	35P
ストレート	1,000L	9,300	8,300
	1,500L	13,700	11,900
	2,000L	17,600	15,300

溶融めっきフレームコンベヤ

**WM-25BS**

カタログ  
掲載ページ  
**187**

ホイール	$\phi 25 \times 9 \times 6.2 \times 16$
フレーム	 $25 \times 19.2 \times 7 \times 1.6$
ボルト	 M6 $\times 25L$



(単位:円)

間隔 P		30P	35P
機長 L			
ストレート	1,000L	11,300	10,200
	1,500L	16,400	14,500
	2,000L	21,600	18,800

溶融めっきフレームコンベヤ

**WM-26PMO**

カタログ  
掲載ページ  
**187**

ホイール	$\phi 26 \times 7 \times 6.2 \times 16$
フレーム	 $25 \times 19.2 \times 7 \times 1.6$
ボルト	 M6 $\times 25L$



(単位:円)

機長 L \ 間隔 P		30P	35P
ストレート	1,000L	24,700	21,700
	1,500L	35,900	31,700
	2,000L	46,500	40,900

溶融めっきフレームコンベヤ

**WM-26PML**

カタログ  
掲載ページ  
**187**

ホイール	$\phi 26 \times 7 \times 6.2 \times 9$
フレーム	 $25 \times 19.2 \times 7 \times 1.6$
ボルト	 M6 $\times 20L$



(単位:円)

機長 L \ 間隔 P		30P	35P
ストレート	1,000L	22,500	20,000
	1,500L	32,400	28,700
	2,000L	41,600	36,800

溶融めっきフレームコンベヤ

**WM-36TS**

カタログ  
掲載ページ  
**188**

ホイール	$\phi 36 \times 10 \times 6.5 \times 25$
フレーム	 $45 \times 29.6 \times 10 \times 2.3$
ボルト	 M6 $\times 38L$



(単位:円)

機長 L \ 間隔 P		50P	75P	100P	150P
ストレート	1,800L	10,400	7,800	6,700	5,500
	2,400L	13,200	10,000	8,100	6,900
	3,000L	16,200	12,500	10,000	9,100

溶融めっきフレームコンベヤ

**WM-38TS**

カタログ  
掲載ページ  
**188**

ホイール	$\phi 38 \times 12 \times 6.5 \times 25$
フレーム	 $45 \times 29.6 \times 10 \times 2.3$
ボルト	 M6 $\times 38L$



(単位:円)

機長 L \ 間隔 P		50P	75P	100P	150P
ストレート	1,800L	11,300	8,900	7,600	6,300
	2,400L	15,300	11,300	9,300	7,800
	3,000L	19,100	14,900	11,800	9,600

溶融めっきフレームコンベヤ

# WM-3812NPS

カタログ  
掲載ページ  
**188**

ホイール	$\phi 38 \times 12 \times 6.4 \times 25$
フレーム	 $45 \times 29.6 \times 10 \times 2.3$
ボルト	 M6 $\times 38L$



(単位: 円)

間隔 P		50P	75P	100P
機長 L	ストレート	1,800L	13,700	10,800
		2,400L	18,400	13,600
		3,000L	22,900	16,800
				13,800

プレスホイールコンベヤ

# W-2015TS

カタログ  
掲載ページ  
**189**

ホイール	$\phi 20 \times 15 \times \phi 6.2 \times 17$
フレーム	 $25 \times 20.2 \times 9 \times 1.6$
ボルト	 M6 $\times 27L$



(単位: 円)

間隔 P		25P	30P	35P
機長 L	ストレート	1,000L	14,600	13,000
		1,500L	21,400	18,500
		2,000L	28,100	24,300
				21,400
カーブ中心径	1,000R	50,600	45,000	40,200
	1,200R	62,600	54,800	48,200

プレスホイールコンベヤ

# W-2025TS

カタログ  
掲載ページ  
**189**

ホイール	$\phi 20 \times 25 \times \phi 6.2 \times 27$
フレーム	 $25 \times 30.2 \times 9 \times 1.6$
ボルト	 M6 $\times 37L$



(単位: 円)

間隔 P		25P	30P	35P
機長 L	ストレート	1,000L	16,000	13,800
		1,500L	23,600	20,300
		2,000L	30,800	26,600
				23,400
カーブ中心径	1,000R	51,400	45,700	40,900
	1,200R	63,200	55,300	49,100

プレスホイールコンベヤ

# W-2050TS

カタログ  
掲載ページ  
**189**

ホイール	$\phi 20 \times 50 \times \phi 6.1 \times 52$
フレーム	 $25 \times 55.2 \times 9 \times 1.6$
ボルト	 M6 $\times 65L$



(単位: 円)

間隔 P		25P	30P	35P
機長 L	ストレート	1,000L	37,300	30,500
		1,500L	55,000	46,700
		2,000L	72,600	61,100
				52,400
カーブ中心径	1,000R	123,300	111,600	95,100
	1,200R	159,900	133,900	115,000

プレスホイールコンベヤ

# W-20100TS

カタログ  
掲載ページ  
**189**

ホイール	$\phi 20 \times 100 \times \phi 6.1 \times 102$
フレーム	 $25 \times 105.2 \times 9 \times 1.6$
ボルト	 M6 $\times 115L$



(単位: 円)

間隔 P		25P	30P	35P
機長 L	ストレート	1,000L	49,700	40,700
		1,500L	73,900	62,400
		2,000L	98,000	81,800
				70,200
カーブ中心径	1,000R	177,200	149,600	127,000
	1,200R	215,600	180,000	154,300

プレスホイールコンベヤ

# W-25TS

カタログ  
掲載ページ  
**190**

ホイール	$\phi 25 \times 10 \times \phi 6.2 \times 16$
フレーム	 $25 \times 19.2 \times 9 \times 1.6$
ボルト	 M6 $\times 27L$



(単位: 円)

間隔 P		30P	35P
機長 L	ストレート	1,000L	10,200
		1,500L	14,600
		2,000L	19,300
			17,000
カーブ中心径	1,000R	36,200	32,800
	1,200R	43,900	39,200

プレスホイールコンベヤ

W-36TS

カタログ  
掲載ページ  
**190**



ホイール	$\phi 36 \times 10 \times \phi 6.5 \times 25$
フレーム	 45 × 29.6 × 10 × 2.3
ボルト	 M6 × 38L

機長 L \ 間隔 P		50P	75P	100P	150P
ストレート	1,800L	10,900	8,800	7,700	6,700
	2,400L	14,300	11,300	9,600	8,300
	3,000L	17,900	14,300	11,900	10,300
カーブ 中心径	1,000R	36,100	30,500	28,000	25,100
	1,200R	41,300	35,200	32,200	28,900

プレスホイールコンベヤ

WB-36TS

カタログ  
掲載ページ  
**190**

ホイール	$\phi 36 \times 10 \times \phi 6.5 \times 25$
フレーム	 45 × 28.2 × 8.5 × 1.6
ボルト	 M6 × 35L



(単位:円)

間隔 P		50P	75P	100P
機長 L				
ストレート	1,800L	11,600	9,200	7,800
	2,400L	15,300	12,100	9,300
	3,000L	18,800	15,300	12,600

プレスホイールコンベヤ

SW-36S

カタログ  
掲載ページ  
**190**

ホイール	$\phi 36 \times 10 \times \phi 6.5 \times 27$
フレーム	 45 × 30.6 × 8.5 × 42 × 1.8
ボルト	 M6 × 38L



(単位:円)

間隔 P		50P	75P	100P	150P
機長 L					
ストレート	1,800L	11,100	8,900	7,300	5,600
	2,400L	14,500	11,600	9,000	7,300
	3,000L	18,000	14,500	12,100	10,300
カーブ 中心径	1,000R	37,200	31,100	28,500	25,700
	1,200R	43,100	34,700	31,100	26,600

プレスホイールコンベヤ

W-36PCS

カタログ  
掲載ページ  
**191**

ホイール	$\phi 36 \times 9 \times \phi 8.2 \times 28$
フレーム	 42.3 × 60 × 32.6 × 45 × 2.3
ボルト	 M8 × 40L



(単位:円)

間隔 P		50P	75P	100P	150P
機長 L					
ストレート	1,800L	15,000	11,300	10,000	8,900
	2,400L	19,300	15,700	13,500	11,600
	3,000L	23,100	18,500	16,000	13,200
カーブ 中心径	1,000R	38,900	34,400	30,300	25,800
	1,200R	46,800	39,300	34,900	30,900

プレスホイールコンベヤ

WB-36PCS

カタログ  
掲載ページ  
**191**

ホイール	$\phi 36 \times 9 \times \phi 8.2 \times 28$
フレーム	 42.3 × 60 × 31.2 × 45 × 1.6・2.3
ボルト	 M8 × 40L

(単位:円)



間隔 P		50P	75P	100P
機長 L				
ストレート	1,800L	15,700	11,900	10,400
	2,400L	20,300	16,200	14,200
	3,000L	24,200	19,500	16,800

プレスホイールコンベヤ

W-36PBW

カタログ  
掲載ページ  
**191**

千鳥型の為、ホイール間隔に注意

ホイール	$\phi 36 \times 9 \times \phi 8.2 \times 14$
フレーム	 46.3 × 60 × 33 × 1.6・2.3
ボルト	 M8 × 55L



(単位:円)

間隔 P		50P	75P	100P	150P
機長 L					
ストレート	1,800L	13,300	10,300	9,200	7,900
	2,400L	17,100	13,400	10,800	9,600
	3,000L	22,300	17,800	15,100	12,400
カーブ 中心径	1,000R	37,200	31,100	27,000	22,700
	1,200R	43,400	36,800	32,200	29,600

プレスホイールコンベヤ

# W-38TS

カタログ  
掲載ページ  
**191**

ホイール	φ38×12×φ6.5×25
フレーム	 45×29.6×10×2.3
ボルト	 M6×38L



(単位:円)

機長 L \ 間隔 P	50P	75P	100P	150P
ストレート 1,800L	13,000	10,200	9,000	7,700
2,400L	17,000	13,300	11,100	9,600
3,000L	21,500	17,300	13,900	12,000
カーブ中心径 1,000R	42,700	35,300	32,200	29,600
1,200R	47,100	39,800	35,900	32,200

プレスホイールコンベヤ

# WB-38TS

カタログ  
掲載ページ  
**192**

ホイール	φ38×12×φ6.5×25
フレーム	 45×28.2×8.5×1.6
ボルト	 M6×35L



(単位:円)

機長 L \ 間隔 P	50P	75P	100P
ストレート 1,800L	13,200	10,000	8,600
2,400L	17,100	13,100	10,400
3,000L	21,500	17,300	14,500

プレスホイールコンベヤ

# SW-38S

カタログ  
掲載ページ  
**192**

ホイール	φ38×12×φ6.5×27
フレーム	 45×30.6×8.5×42×1.8
ボルト	 M6×38L



(単位:円)

機長 L \ 間隔 P	50P	75P	100P	150P
ストレート 1,800L	12,500	9,600	8,100	6,300
2,400L	16,200	12,400	10,000	8,100
3,000L	20,500	16,400	13,800	11,800
カーブ中心径 1,000R	41,600	34,900	30,800	28,000
1,200R	46,600	37,600	33,300	28,400

プレスホイールコンベヤ

# W-40FL

カタログ  
掲載ページ  
**192**



ホイール	φ40×12×φ6.5×26
フレーム	 45×30.6×10×2.3
ボルト	 M6×38L

機長 L \ 間隔 P	50P	75P	100P
ストレート 1,800L	13,000	10,300	8,900
2,400L	17,000	13,300	11,100
3,000L	21,400	17,000	13,800
カーブ中心径 1,000R	42,600	35,200	32,100
1,200R	47,100	39,800	35,900

プレスホイールコンベヤ

# W-40SL

カタログ  
掲載ページ  
**192**

ホイール	φ40×20×φ6.5×26
フレーム	 45×30.6×10×2.3
ボルト	 M6×38L

(単位:円)



機長 L \ 間隔 P	50P	75P	100P
ストレート 1,800L	13,400	10,800	9,200
2,400L	17,800	13,700	11,600
3,000L	22,400	17,700	14,600
カーブ中心径 1,000R	43,900	36,300	33,100
1,200R	47,300	40,100	36,200

プレスホイールコンベヤ

# W-40FH

カタログ  
掲載ページ  
**193**

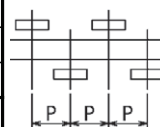
千鳥型の為、ホイール間隔に注意

ホイール	φ40×12×φ6.5×26
フレーム	 46.3×60×33×1.6・2.3
ボルト	 M6×65L

(単位:円)

機長 L \ 間隔 P	50P	75P	100P
ストレート 1,800L	13,600	10,700	9,300
2,400L	17,400	13,600	11,800
3,000L	22,500	18,000	15,400
カーブ中心径 1,000R	42,300	35,200	32,100
1,200R	47,300	40,100	36,200



千鳥型のピッチにご注意ください。



プレスホイールコンベヤ

# W-40WH

千鳥型の為、ホイール間隔に注意

ホイール	φ40×20×φ6.5×26
フレーム	 46.3×60×33×1.6×2.3
ボルト	 M6×65L

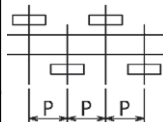
カタログ  
掲載ページ

193

(単位:円)



機長 L	間隔 P	50P	75P	100P
ストレート	1,800L	14,500	11,000	9,700
	2,400L	18,500	14,600	12,500
	3,000L	23,700	18,800	15,800
カーブ 中心径	1,000R	43,900	36,300	33,100
	1,200R	48,500	41,100	37,400

千鳥型のピッチに  
ご注意ください。



プレスホイールコンベヤ

# W-50TS

ホイール	φ50×20×φ8.2×28
フレーム	 50×34.4×13×3.2
ボルト	 M8×45L

カタログ  
掲載ページ



193

(単位:円)

機長 L	間隔 P	75P	100P	150P
ストレート	1,800L	16,000	13,600	11,200
	2,400L	21,300	17,400	13,900
	3,000L	26,500	22,400	18,800
カーブ 中心径	1,000R	48,000	38,700	35,900
	1,200R	50,000	44,900	39,300

プレスホイールコンベヤ

# SW-50S

ホイール	φ50×16×φ6.5×32
フレーム	 60×36×11.5×2.3
ボルト	 M6×45L

カタログ  
掲載ページ

193



(単位:円)

機長 L	間隔 P	75P	100P	150P
ストレート	1,800L	14,600	12,400	10,300
	2,400L	20,500	16,600	13,500
	3,000L	24,300	21,200	18,000
カーブ 中心径	1,000R	47,600	38,400	35,500
	1,200R	49,600	44,500	38,900

プレスホイールコンベヤ

# SW-50WS-K

千鳥型の為、ホイール間隔に注意

ホイール	φ50×25×φ6.5×29
フレーム	 45×31.6×8.5×89.6×1.8
ボルト	 M6×60L

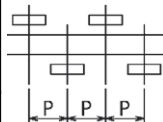
カタログ  
掲載ページ

194

(単位:円)

機長 L	間隔 P	60P	75P	100P
ストレート	1,800L	15,900	13,700	10,900
	2,400L	21,700	18,400	13,900
	3,000L	30,500	26,200	20,500
カーブ 中心径	1,000R	52,000	40,900	36,500
	1,200R	54,500	46,700	42,000



千鳥型のピッチに  
ご注意ください。



プレスホイールコンベヤ

# W-50KW

千鳥型の為、ホイール間隔に注意

ホイール	φ50×20×φ8.2×25
フレーム	 46.3×60×33×1.6×2.3
ボルト	 M8×65L

カタログ  
掲載ページ

194



(単位:円)

機長 L	間隔 P	50P	75P	100P	150P
ストレート	1,800L	15,900	12,600	10,900	9,100
	2,400L	20,700	15,900	13,700	11,400
	3,000L	28,400	22,200	18,900	15,600
カーブ 中心径	1,000R	44,300	40,100	35,000	28,800
	1,200R	55,900	45,500	39,800	34,100

プレスホイールコンベヤ

# W-50KWW

千鳥型の為、ホイール間隔に注意

ホイール	φ50×20×φ8.2×25
フレーム	 40×130×40×5
ボルト	 M8×70L

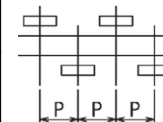
カタログ  
掲載ページ

194

(単位:円)

機長 L	間隔 P	40P	50P	75P
ストレート	1,000L	15,300	13,300	11,300
	2,000L	30,300	26,300	22,600
	3,000L	45,300	39,200	33,800
カーブ 中心径	1,000R	76,300	69,200	57,700
	1,200R	85,900	79,200	65,100



千鳥型のピッチに  
ご注意ください。



プレスホイールコンベヤ

**W-57TS**

カタログ  
掲載ページ  
**195**

ホイール	$\phi 57 \times 20 \times \phi 12.2 \times 28$
フレーム	 90 × 32.6 × 13 × 2.3
ボルト	 M12 × 45L



(単位:円)

機長 L \ 間隔 P		75P	100P	150P
ストレート	1,800L	28,400	23,000	17,700
	2,400L	37,400	29,400	21,900
	3,000L	47,000	38,200	29,200
カーブ中心径	1,000R	59,800	49,500	38,200
	1,200R	70,200	57,800	45,600

プレスホイールコンベヤ

**W-5750P**

カタログ  
掲載ページ  
**195**

ホイール	$\phi 57 \times 50 \times \phi 12.2 \times 55$
フレーム	 60 × 105 × 25 × 3.2
ボルト	 M12 × 75L



(単位:円)

機長 L \ 間隔 P		75P	100P	150P	200P
ストレート	1,000L	16,100	13,300	10,400	8,600
	1,500L	24,600	19,900	15,300	13,300
	2,000L	32,000	26,300	20,600	16,800
カーブ中心径	3,000L	48,900	39,500	30,100	25,200

削り出しホイールコンベヤ

**W-1225BS**

カタログ  
掲載ページ  
**196**

ホイール	$\phi 12 \times 25 \times \phi 4.1 \times 27$
フレーム	 15 × 30.2 × 9 × 1.6
ボルト	 M4 × 35L



(単位:円)

機長 L \ 間隔 P		14P
ストレート	1,000L	52,400
	1,500L	78,800
	2,000L	105,500

削り出しホイールコンベヤ

**W-2015BS**

カタログ  
掲載ページ  
**196**

ホイール	$\phi 20 \times 15 \times \phi 6.1 \times 17$
フレーム	 25 × 20.2 × 9 × 1.6
ボルト	 M6 × 27L



(単位:円)

機長 L \ 間隔 P		25P	30P	35P
ストレート	1,000L	23,000	19,500	17,600
	1,500L	33,500	28,900	25,200
	2,000L	44,700	38,400	33,200
カーブ中心径	1,000R	75,800	65,500	57,700
	1,200R	92,100	79,000	68,700

削り出しホイールコンベヤ

**W-2025BS**

カタログ  
掲載ページ  
**196**

ホイール	$\phi 20 \times 25 \times \phi 6.1 \times 27$
フレーム	 25 × 30.2 × 9 × 1.6
ボルト	 M6 × 37L



(単位:円)

機長 L \ 間隔 P		25P	30P	35P
ストレート	1,000L	23,400	20,100	17,800
	1,500L	34,500	29,400	25,800
	2,000L	45,500	38,800	33,500
カーブ中心径	1,000R	76,500	66,300	58,500
	1,200R	93,100	79,600	69,300

削り出しホイールコンベヤ

**W-2050BS**

カタログ  
掲載ページ  
**196**

ホイール	$\phi 20 \times 50 \times \phi 6.2 \times 52$
フレーム	 25 × 55.2 × 9 × 1.6
ボルト	 M6 × 65L



(単位:円)

機長 L \ 間隔 P		25P	30P	35P
ストレート	1,000L	40,300	33,500	29,900
	1,500L	59,700	50,300	43,300
	2,000L	79,100	66,900	57,600
カーブ中心径	1,000R	139,400	119,200	103,800
	1,200R	169,200	142,600	122,400

削り出しホイールコンベヤ

# W-20100BS

カタログ  
掲載ページ  
**197**

ホイール	$\phi 20 \times 100 \times \phi 6.2 \times 102$
フレーム	 25 × 105.2 × 9 × 1.6
ボルト	 M6 × 115L



(単位: 円)

機長 L \ 間隔 P		25P	30P	35P
ストレート	1,000L	63,900	51,900	45,600
	1,500L	95,000	80,000	67,800
	2,000L	125,900	105,000	89,700
カーブ 中心径	1,000R	227,600	191,600	162,300
	1,200R	277,200	231,400	197,400

削り出しホイールコンベヤ

# W-25BS

カタログ  
掲載ページ  
**197**

ホイール	$\phi 25 \times 9 \times \phi 6.2 \times 16$
フレーム	 25 × 19.2 × 9 × 1.6
ボルト	 M6 × 27L



(単位: 円)

機長 L \ 間隔 P		30P	35P
ストレート	1,000L	12,600	11,300
	1,500L	18,400	16,200
	2,000L	24,200	21,400
カーブ 中心径	1,000R	45,400	40,500
	1,200R	54,800	48,500

削り出しホイールコンベヤ

# W-2523BS

カタログ  
掲載ページ  
**197**

ホイール	$\phi 25 \times 23 \times \phi 8.2 \times 25$
フレーム	 25 × 28.2 × 9 × 1.6
ボルト	 M8 × 35L



(単位: 円)

機長 L \ 間隔 P		30P	35P
ストレート	1,000L	20,800	18,500
	1,500L	30,700	27,000
	2,000L	40,700	35,300
カーブ 中心径	1,000R	68,000	60,000
	1,200R	81,800	71,200

削り出しホイールコンベヤ

# W-30BSO

カタログ  
掲載ページ  
**197**

ホイール	$\phi 30 \times 50 \times \phi 10.5 \times 55$
フレーム	 30 × 65 × 30 × 5
ボルト	 M10 × 75L



(単位: 円)

機長 L \ 間隔 P		35P	50P
ストレート	1,000L	33,000	24,800
	1,500L	48,500	35,400
	2,000L	61,600	45,300
	2,500L	73,500	54,200
	3,000L	83,900	62,000

削り出しホイールコンベヤ

# W-30BSH

カタログ  
掲載ページ  
**198**

ホイール	$\phi 30 \times 50 \times \phi 10.5 \times 55$
フレーム	 30 × 115 × 30 × 5
ボルト	 M10 × 75L



(単位: 円)

機長 L \ 間隔 P		35P	50P
ストレート	1,000L	33,000	24,800
	1,500L	48,500	35,400
	2,000L	61,600	45,300
	2,500L	73,500	54,200
	3,000L	83,900	62,000

削り出しホイールコンベヤ

# W-32BSO

カタログ  
掲載ページ  
**198**

ホイール	$\phi 32 \times 25 \times \phi 8.2 \times 28$
フレーム	 35 × 34.4 × 13 × 3.2
ボルト	 M8 × 45L



(単位: 円)

機長 L \ 間隔 P		40P	70P	100P
ストレート	1,000L	22,900	14,500	11,200
	1,500L	32,600	20,800	16,400
	2,000L	44,600	28,900	21,500
	2,500L	56,100	34,700	25,900
	3,000L	66,700	41,300	31,200

削り出しホイールコンベヤ

# W-32BSL

カタログ  
掲載ページ  
**198**

ホイール	$\phi 32 \times 25 \times \phi 8.2 \times 28$
フレーム	 $35 \times 54 \times 13 \times 3.2$
ボルト	 M8 × 45L



(単位: 円)

機長 L \ 間隔 P		40P	70P	100P
ストレート	1,000L	22,900	14,500	11,200
	1,500L	32,600	20,800	16,400
	2,000L	44,600	28,900	21,500
	2,500L	56,100	34,700	25,900
	3,000L	66,700	41,300	31,200

削り出しホイールコンベヤ

# W-32BSH

カタログ  
掲載ページ  
**198**

ホイール	$\phi 32 \times 25 \times \phi 8.2 \times 28$
フレーム	 $30 \times 88 \times 30 \times 3.0$
ボルト	 M8 × 45L



(単位: 円)

機長 L \ 間隔 P		40P	70P	100P
ストレート	1,000L	22,900	14,500	11,200
	1,500L	32,600	20,800	16,400
	2,000L	44,600	28,900	21,500
	2,500L	56,100	34,700	25,900
	3,000L	66,700	41,300	31,200

削り出しホイールコンベヤ

# W-36BS

カタログ  
掲載ページ  
**199**

ホイール	$\phi 36 \times 9 \times \phi 6.2 \times 25$
フレーム	 $45 \times 29.6 \times 10 \times 2.3$
ボルト	 M6 × 38L



(単位: 円)

機長 L \ 間隔 P		50P	75P	100P	150P
ストレート	1,800L	15,900	11,800	10,200	8,000
	2,400L	21,200	15,600	13,400	10,700
	3,000L	27,000	19,300	16,600	13,200
カーブ中心径	1,000R	46,800	36,400	32,700	30,300
	1,200R	51,700	42,700	38,000	33,100

削り出しホイールコンベヤ

# WB-36BS

カタログ  
掲載ページ  
**199**

ホイール	$\phi 36 \times 9 \times \phi 6.2 \times 25$
フレーム	 $45 \times 28.2 \times 8.5 \times 1.6$
ボルト	 M6 × 35L



(単位: 円)

機長 L \ 間隔 P		50P	75P	100P
ストレート	1,800L	16,600	12,200	10,800
	2,400L	21,900	16,100	13,900
	3,000L	28,300	20,300	17,600

削り出しホイールコンベヤ

# W-36CS

カタログ  
掲載ページ  
**199**

ホイール	$\phi 36 \times 9 \times \phi 8.2 \times 28$
フレーム	 $42.3 \times 60 \times 32.6 \times 45 \times 2.3$
ボルト	 M8 × 40L



(単位: 円)

機長 L \ 間隔 P		50P	75P	100P	150P
ストレート	1,800L	18,300	13,700	11,300	9,800
	2,400L	23,800	18,200	15,600	12,600
	3,000L	29,400	22,600	18,900	15,600
カーブ中心径	1,000R	51,400	39,600	34,100	31,400
	1,200R	58,300	48,100	41,000	35,400

削り出しホイールコンベヤ

# WB-36CS

カタログ  
掲載ページ  
**199**

ホイール	$\phi 36 \times 9 \times \phi 8.2 \times 28$
フレーム	 $42.3 \times 60 \times 31.2 \times 45 \times 1.6 \times 2.3$
ボルト	 M8 × 40L



(単位: 円)

機長 L \ 間隔 P		50P	75P	100P
ストレート	1,800L	18,800	14,200	11,900
	2,400L	24,300	18,700	15,900
	3,000L	30,300	23,100	19,500

削り出しホイールコンベヤ

W-36BW

千鳥型の為、ホイール間隔に注意

ホイール	$\phi 36 \times 9 \times \phi 8.2 \times 14$
フレーム	 46.3 × 60 × 33 × 1.6・2.3
ボルト	 M8 × 55L



カタログ  
掲載ページ  
**200**

機長 L \ 間隔 P		50P	75P	100P	150P
ストレート	1,800L	17,000	12,600	11,300	9,100
	2,400L	21,700	16,600	13,900	11,800
	3,000L	28,200	21,700	18,300	14,200
カーブ 中心径	1,000R	43,500	35,600	33,200	30,800
	1,200R	56,200	45,800	39,700	34,000

削り出しホイールコンベヤ

W-36WW

千鳥型の為、ホイール間隔に注意



ホイール	$\phi 36 \times 9 \times \phi 8.2 \times 14$
フレーム	 40 × 108 × 40 × 3
ボルト	 M8 × 45L

カタログ  
掲載ページ  
**200**

機長 L \ 間隔 P		30P	40P	50P	75P
ストレート	1,000L	16,800	13,700	12,100	9,500
	2,000L	33,500	27,300	23,900	18,700
	3,000L	50,200	40,900	35,600	28,100
カーブ 中心径	1,000R	83,600	67,400	58,700	45,500
	1,200R	99,900	79,700	68,900	53,200

削り出しホイールコンベヤ

W-50BS



ホイール	$\phi 50 \times 14.5 \times \phi 8.2 \times 20$
フレーム	 50 × 46 × 13 × 3.2
ボルト	 M8 × 35L

カタログ  
掲載ページ  
**200**

機長 L \ 間隔 P		75P	100P	150P
ストレート	1,800L	22,200	18,000	14,100
	2,400L	30,700	24,900	18,900
	3,000L	38,500	30,900	23,700
カーブ 中心径	1,000R	57,600	49,900	41,000
	1,200R	63,800	54,800	49,600

削り出しホイールコンベヤ

W-50DS



ホイール	$\phi 50 \times 14.5 \times \phi 12.2 \times 20$
フレーム	 60 × 70 × 25 × 3.2
ボルト	 M12 × 40L

カタログ  
掲載ページ  
**200**

機長 L \ 間隔 P		75P	100P	150P	200P
ストレート	1,800L	24,900	20,600	16,400	14,600
	2,400L	33,900	27,800	22,700	19,700
	3,000L	42,700	34,600	27,500	23,100
カーブ 中心径	1,000R	57,600	49,900	41,000	36,700
	1,200R	63,800	54,800	49,600	44,300

削り出しホイールコンベヤ

HG-W50DS

ホイール	$\phi 50 \times 14.5 \times \phi 12.2 \times 20$
フレーム	 60 × 70 × 25 × 3.2
ボルト	 M12 × 40L



カタログ  
掲載ページ  
**201**

機長 L \ 間隔 P		75P	100P	150P	200P
ストレート	1,800L	29,600	23,800	18,100	15,300
	2,400L	39,300	31,500	24,000	20,400
	3,000L	49,100	39,600	30,000	25,200
カーブ 中心径	1,000R	63,500	54,900	45,100	40,500
	1,200R	70,000	60,000	54,600	48,500

削り出しホイールコンベヤ

W-50WW

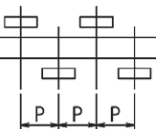
千鳥型の為、ホイール間隔に注意

ホイール	$\phi 50 \times 14.5 \times \phi 12.2 \times 20$
フレーム	 50 × 140 × 50 × 6
ボルト	 M12 × 65L

カタログ  
掲載ページ  
**201**

機長 L \ 間隔 P		40P	50P	75P
ストレート	1,000L	25,100	21,400	16,200
	2,000L	50,100	42,400	32,600
	3,000L	75,000	63,600	48,500
カーブ 中心径	1,000R	107,000	91,000	66,800
	1,200R	128,000	107,500	78,600



千鳥型のピッチに  
ご注意ください。



アルミホイールコンベヤ

# W-38AS

カタログ  
掲載ページ  
**202**

ホイール	$\phi 38 \times 12 \times \phi 6.4 \times 25$
フレーム	 $45 \times 29.6 \times 10 \times 2.3$
ボルト	 M6 × 38L

※ボール・内輪・フレーム・ボルトはスチール製です。



(単位:円)

機長 L \ 間隔 P	50P	75P	100P	150P
ストレート 1,800L	18,300	13,700	11,600	9,300
2,400L	24,000	17,900	14,600	11,900
3,000L	30,000	22,600	18,200	14,500
カーブ中心径 1,000R	50,400	38,800	33,400	30,800
1,200R	57,400	47,300	40,300	34,900

アルミホイールコンベヤ

# SW-38AS

カタログ  
掲載ページ  
**202**

ホイール	$\phi 38 \times 12 \times \phi 6.4 \times 27$
フレーム	 $45 \times 30.6 \times 8.5 \times 42 \times 1.8$
ボルト	 M6 × 38L

※ボール・内輪・フレーム・ボルトはスチール製です。



(単位:円)

機長 L \ 間隔 P	50P	75P	100P	150P
ストレート 1,800L	13,800	10,900	9,300	7,800
2,400L	18,200	14,400	12,200	10,300
3,000L	22,600	17,800	15,400	13,100
カーブ中心径 1,000R	48,500	37,000	33,300	26,200
1,200R	55,500	46,900	38,900	30,900

ステンレスホイールコンベヤ

# W-2015SUS

カタログ  
掲載ページ  
**203**

ホイール	$\phi 20 \times 15 \times \phi 6.1 \times 17$
フレーム	 $25 \times 20 \times 9 \times 29 \times 1.5$
ボルト	 M6 × 25L



(単位:円)

機長 L \ 間隔 P	25P	30P	35P
ストレート 1,000L	50,000	42,500	36,500
1,500L	74,000	62,900	55,000
2,000L	98,600	83,000	72,600
カーブ中心径 1,000R	200,100	171,400	151,700
1,200R	242,900	208,600	181,400

ステンレスホイールコンベヤ

# W-2025SUS

カタログ  
掲載ページ  
**203**

ホイール	$\phi 20 \times 25 \times \phi 6.1 \times 27$
フレーム	 $25 \times 30 \times 9 \times 1.5$
ボルト	 M6 × 35L



(単位:円)

機長 L \ 間隔 P	25P	30P	35P
ストレート 1,000L	56,400	47,300	40,900
1,500L	83,600	70,800	61,600
2,000L	111,100	93,300	81,400
カーブ中心径 1,000R	201,400	174,300	154,400
1,200R	245,700	209,900	183,000

ステンレスホイールコンベヤ

# W-25SUS

カタログ  
掲載ページ  
**203**

ホイール	$\phi 25 \times 9 \times \phi 6.2 \times 16$
フレーム	 $25 \times 19 \times 9 \times 29 \times 1.5$
ボルト	 M6 × 25L



(単位:円)

機長 L \ 間隔 P	30P	35P
ストレート 1,000L	33,900	29,400
1,500L	50,300	45,800
2,000L	66,400	58,300
カーブ中心径 1,000R	119,700	107,000
1,200R	144,300	128,100

ステンレスホイールコンベヤ

# W-2523SUS

カタログ  
掲載ページ  
**203**

ホイール	$\phi 25 \times 23 \times \phi 8.2 \times 25$
フレーム	 $25 \times 28 \times 9 \times 40 \times 1.5$
ボルト	 M8 × 35L



(単位:円)

機長 L \ 間隔 P	30P	35P
ストレート 1,000L	61,200	52,500
1,500L	91,300	79,300
2,000L	120,600	105,200
カーブ中心径 1,000R	205,200	181,600
1,200R	247,400	214,700

ステンレスホイールコンベヤ

**HG-W36SUS**

カタログ  
掲載ページ  
**204**

ホイール	$\phi 36 \times 9 \times \phi 6.2 \times 25$
フレーム	 45 × 29 × 10 × 2.0
ボルト	 M6 × 38L



(単位: 円)

機長 L	間隔 P	50P	75P	100P	150P
ストレート	1,800L	84,000	60,500	48,600	39,900
	2,400L	111,700	80,600	64,700	49,200
	3,000L	128,900	92,200	74,300	61,300
カーブ 中心径	1,000R	173,200	129,700	108,500	86,000
	1,200R	204,800	152,900	127,600	102,400

ステンレスホイールコンベヤ

**W-36CS-SUS**

カタログ  
掲載ページ  
**204**

ホイール	$\phi 36 \times 9 \times \phi 8.2 \times 28$
フレーム	 42 × 60 × 32 × 2.0
ボルト	 M8 × 40L

(単位: 円)



機長 L	間隔 P	50P	75P	100P	150P
ストレート	1,800L	82,100	59,000	47,400	36,100
	2,400L	109,000	78,300	62,800	47,300
	3,000L	136,700	98,000	78,900	61,900
カーブ 中心径	1,000R	175,300	131,300	110,300	96,400
	1,200R	202,000	159,200	132,200	109,600

ステンレスホイールコンベヤ

**W-36BW-SUS**

千鳥型の為、ホイール間隔に注意

カタログ  
掲載ページ  
**204**

ホイール	$\phi 36 \times 9 \times \phi 8.2 \times 14$
フレーム	 46 × 60 × 33 × 71 × 1.5 × 2.0
ボルト	 M8 × 55L



(単位: 円)

機長 L	間隔 P	50P	75P	100P	150P
ストレート	1,800L	75,000	54,000	43,300	32,800
	2,400L	100,100	71,900	57,700	43,700
	3,000L	124,600	89,400	71,900	54,200
カーブ 中心径	1,000R	178,900	135,100	114,300	101,200
	1,200R	205,300	164,400	137,300	115,000

ステンレスホイールコンベヤ

**W-38SUS**

カタログ  
掲載ページ  
**204**

ホイール	$\phi 38 \times 12 \times \phi 6.4 \times 25$
フレーム	 45 × 29 × 10 × 2.0
ボルト	 M6 × 38L



(単位: 円)

機長 L	間隔 P	50P	75P	100P	150P
ストレート	1,800L	43,500	35,200	30,400	27,500
	2,400L	55,500	45,400	38,100	31,500
	3,000L	64,900	51,700	45,800	39,700
カーブ 中心径	1,000R	94,000	75,800	66,900	57,500
	1,200R	110,500	88,800	78,500	68,000

ステンレスホイールコンベヤ

**SW-38SUS**

カタログ  
掲載ページ  
**205**

ホイール	$\phi 38 \times 12 \times \phi 6.4 \times 27$
フレーム	 45 × 31 × 10 × 2.0
ボルト	 M6 × 38L



(単位: 円)

機長 L	間隔 P	50P	75P	100P	150P
ストレート	1,800L	36,900	29,700	25,400	23,000
	2,400L	47,300	38,400	32,200	26,600
	3,000L	54,600	43,200	38,400	33,500
カーブ 中心径	1,000R	89,800	71,100	63,800	53,700
	1,200R	106,000	83,600	76,600	65,300

ステンレスホイールコンベヤ

**HG-W50SUS**

カタログ  
掲載ページ  
**205**

ホイール	$\phi 50 \times 12 \times \phi 8.2 \times 20$
フレーム	 50 × 46 × 13 × 2.0
ボルト	 M8 × 35L



(単位: 円)

機長 L	間隔 P	75P	100P	150P	200P
ストレート	1,800L	121,100	82,400	60,300	49,300
	2,400L	139,000	109,700	80,500	65,800
	3,000L	173,500	137,100	100,300	82,100
カーブ 中心径	1,000R	177,100	166,800	125,600	107,300
	1,200R	243,400	197,000	150,700	125,000

耐熱型ホイールコンベヤ

**W-32ZZ**

カタログ  
掲載ページ  
**206**

ホイール	$\phi 32 \times 25 \times \phi 8.2 \times 28$
フレーム	 $35 \times 34.4 \times 13 \times 3.2$
ボルト	 M8 × 45L



(単位:円)

間隔 P		40P	70P	100P
機長 L	ストレート	1,000L	50,300	30,600
		1,500L	76,200	44,400
		2,000L	100,100	60,400
		2,500L	125,900	74,900
		3,000L	150,000	89,400

耐熱型ホイールコンベヤ

**W-50ZZ**

カタログ  
掲載ページ  
**206**

ホイール	$\phi 50 \times 20 \times \phi 12.2 \times 25$
フレーム	 $60 \times 75 \times 25 \times 3.2$
ボルト	 M12 × 45L



(単位:円)

間隔 P		75P	100P	150P	200P
機長 L	ストレート	1,800L	75,900	59,000	42,000
		2,400L	101,100	78,600	56,100
		3,000L	126,300	98,200	70,000
					55,900

合成ゴム巻ホイールコンベヤ

**W-30RB**

カタログ  
掲載ページ  
**207**

ホイール	$\phi 30 \times 9 \times \phi 6.2 \times 16$
フレーム	 $25 \times 19.2 \times 9 \times 1.6$
ボルト	 M6 × 27L



(単位:円)

間隔 P		35P
機長 L	ストレート	1,000L
		1,500L
		2,000L
	カーブ中心径	1,000R
		1,200R

合成ゴム巻ホイールコンベヤ

**W-3812R**

カタログ  
掲載ページ  
**207**

ホイール	$\phi 38 \times 28 \times \phi 12.2 \times 32$
フレーム	 $35 \times 38.4 \times 13 \times 3.2$
ボルト	 M12 × 50L



(単位:円)

間隔 P		40P	70P	100P
機長 L	ストレート	1,000L	50,000	29,700
		1,500L	72,100	43,900
		2,000L	99,600	59,800
				43,300

合成ゴム巻ホイールコンベヤ

**W-40RS**

カタログ  
掲載ページ  
**207**

ホイール	$\phi 40 \times 9 \times \phi 8.2 \times 28$
フレーム	 $42.3 \times 60 \times 32.6 \times 45 \times 2.3$
ボルト	 M8 × 40L



(単位:円)

間隔 P		50P	75P	100P	150P
機長 L	ストレート	1,800L	24,300	17,700	14,500
		2,400L	31,900	23,100	18,800
		3,000L	39,200	28,600	23,400
	カーブ中心径	1,000R	62,200	48,600	43,100
		1,200R	71,200	55,300	48,100

合成ゴム巻ホイールコンベヤ

**WB-40RS**

カタログ  
掲載ページ  
**207**

ホイール	$\phi 40 \times 9 \times \phi 8.2 \times 28$
フレーム	 $42.3 \times 60 \times 31.2 \times 45 \times 1.6 \times 2.3$
ボルト	 M8 × 40L



(単位:円)

間隔 P		50P	75P	100P
機長 L	ストレート	1,800L	24,300	17,700
		2,400L	31,900	23,100
		3,000L	39,200	28,600
				23,400

合成ゴム巻ホイールコンベヤ

W-40RW-KR

千鳥型の為、ホイール間隔に注意

ホイール	$\phi 40 \times 9 \times \phi 8.2 \times 14$
フレーム	 46.3 × 60 × 33 × 1.6・2.3
ボルト	 M8 × 55L

カタログ  
掲載ページ
 208



(単位:円)

機長 L \ 間隔 P	50P	75P	100P	150P
ストレート 1,800L	21,700	16,400	13,800	11,100
2,400L	28,000	21,300	17,800	14,200
3,000L	35,900	27,100	22,600	18,300
カーブ 中心径 1,000R	57,400	45,600	39,700	34,400
1,200R	65,600	51,100	44,600	38,200

合成ゴム巻ホイールコンベヤ

W-40RWW-SI

千鳥型の為、ホイール間隔に注意

ホイール	$\phi 40 \times 9 \times \phi 8.2 \times 14$
フレーム	 40 × 108 × 40 × 3.0
ボルト	 M8 × 45L

※アングル3t × 40 × 40→5t × 40 × 40に変更の場合m当り750円の加算



カタログ  
掲載ページ
 208

(単位:円)

機長 L \ 間隔 P	30P	40P	50P	75P
ストレート 1,000L	26,800	21,300	18,000	13,400
2,000L	53,400	42,300	35,700	26,600
3,000L	80,200	63,200	53,700	39,900

合成ゴム巻ホイールコンベヤ

W-45RS

ホイール	$\phi 45 \times 12 \times \phi 6.4 \times 25$
フレーム	 45 × 29.6 × 10 × 2.3
ボルト	 M6 × 38L



カタログ  
掲載ページ
 208

(単位:円)

機長 L \ 間隔 P	50P	75P	100P	150P
ストレート 1,800L	21,400	15,700	13,000	10,000
2,400L	28,200	20,500	16,200	13,000
3,000L	35,200	26,200	20,500	16,200
カーブ 中心径 1,000R	54,600	47,600	38,000	35,200
1,200R	62,000	49,700	44,300	38,900

合成ゴム巻ホイールコンベヤ

SW-45RS

ホイール	$\phi 45 \times 12 \times \phi 6.4 \times 27$
フレーム	 45 × 30.6 × 8.5 × 42 × 1.8
ボルト	 M6 × 38L

カタログ  
掲載ページ
 208



(単位:円)

機長 L \ 間隔 P	50P	75P	100P	150P
ストレート 1,800L	19,100	13,800	11,000	9,000
2,400L	24,700	18,700	13,000	11,100
3,000L	31,900	23,800	19,100	15,700
カーブ 中心径 1,000R	51,400	43,300	37,600	32,100
1,200R	59,600	45,900	39,300	33,000

## ウレタンゴム巻ホイールコンベヤ

**W-40PU**

カタログ  
掲載ページ  
**209**

ホイール	$\phi 40 \times 9 \times \phi 6.2 \times 25$
フレーム	 45 × 29.6 × 10 × 2.3
ボルト	 M6 × 38L



間隔 P		50P	75P	100P	150P	
機長 L	ストレート	1,800L	105,900	72,000	55,100	38,000
		2,400L	141,400	96,100	73,100	50,600
		3,000L	176,300	119,900	91,600	63,200
カーブ中心径	1,000R	213,100	135,800	119,300	73,500	
	1,200R	257,900	176,600	139,000	101,100	

(単位:円)

## ウレタンゴム巻ホイールコンベヤ

**W-40RUS-AO**

カタログ  
掲載ページ  
**209**

ホイール	$\phi 40 \times 9 \times \phi 8.2 \times 28$
フレーム	 42.3 × 60 × 32.6 × 2.3
ボルト	 M8 × 40L

間隔 P		50P	75P	100P	150P	
機長 L	ストレート	1,800L	52,700	36,400	28,600	21,400
		2,400L	69,300	48,200	37,700	28,400
		3,000L	86,400	60,000	46,900	35,600
カーブ中心径		1,000R	111,600	81,700	67,400	53,900
		1,200R	130,000	94,500	78,000	61,200



(単位:円)

## ウレタンゴム巻ホイールコンベヤ

**W-40RUW-AO**

カタログ  
掲載ページ  
**209**

千鳥型の為、ホイール間隔に注意

ホイール	$\phi 40 \times 9 \times \phi 8.2 \times 14$
フレーム	 46.3 × 60 × 33 × 71 × 1.6 × 2.3
ボルト	 M8 × 55L



間隔 P		50P	75P	100P	150P
機長 L	ストレート 1,800L	49,500	35,000	27,800	20,400
	2,400L	65,000	45,800	36,200	26,500
	3,000L	82,300	57,800	45,700	33,500
カーブ中心径	1,000R	105,900	78,000	63,600	50,400
	1,200R	123,300	89,500	73,900	57,500

(単位:円)

## ウレタンゴム巻ホイールコンベヤ

**W-60PU**

カタログ  
掲載ページ  
**209**

ホイール	$\phi 60 \times 14.5 \times \phi 8.2 \times 20$
フレーム	 50 × 46 × 13 × 3.2
ボルト	 M8 × 35L



間隔 P		75P	100P	150P	200P	
機長 L	ストレート	1,800L	90,900	69,300	48,000	37,400
		2,400L	121,000	92,400	64,000	49,600
		3,000L	151,100	115,500	79,700	62,000
カーブ中心径	1,000R	162,600	127,400	88,200	70,400	
	1,200R	193,200	150,500	107,000	81,900	

(単位:円)

## 樹脂ホイールコンベヤ

**W-26PMO**

カタログ  
掲載ページ  
**210**

ホイール	$\phi 26 \times 7 \times \phi 6.2 \times 16$
フレーム	 25 × 19.2 × 7 × 1.6
ボルト	 M6 × 25L



間隔 P		30P	35P	
機長 L	ストレート	1,000L	26,200	23,100
		1,500L	38,200	34,000
		2,000L	49,700	44,300
カーブ中心径	1,000R	93,800	83,400	
	1,200R	109,200	97,500	

(単位:円)

## 樹脂ホイールコンベヤ

**W-26PML**

カタログ  
掲載ページ  
**210**

ホイール	$\phi 26 \times 7 \times \phi 6.2 \times 9$
フレーム	 25 × 27 × 9 × 24 × 1.6
ボルト	 M6 × 20L



間隔 P		30P	35P	
機長 L	ストレート	1,000L	24,000	21,500
		1,500L	35,000	31,100
		2,000L	45,300	40,400
カーブ中心径	1,000R	90,600	81,300	
	1,200R	104,400	86,600	

(単位:円)

樹脂ホイールコンベヤ

W-36PS

カタログ  
掲載ページ  
**210**

ホイール	$\phi 36 \times 9 \times \phi 8.2 \times 28$
フレーム	 42.3 × 60 × 32.6 × 45 × 2.3
ボルト	 M8 × 40L



(単位:円)

機長 L	間隔 P	50P	75P	100P	150P
	ストレート	1,800L	21,700	16,000	13,200
	2,400L	28,000	21,000	17,400	14,400
	3,000L	35,200	26,600	21,700	18,500
	カーブ 中心径	1,000R	54,600	47,600	38,000
	1,200R	62,000	49,700	44,300	38,900

樹脂ホイールコンベヤ

WB-36PS

カタログ  
掲載ページ  
**210**

ホイール	$\phi 36 \times 9 \times \phi 8.2 \times 28$
フレーム	 42.3 × 60 × 31.2 × 45 × 1.6 × 2.3
ボルト	 M8 × 40L

(単位:円)



間隔 P		50P	75P	100P
機長 L				
ストレート	1,800L	21,700	16,000	13,200
	2,400L	28,000	21,000	17,400
	3,000L	35,200	26,600	21,700

樹脂ホイールコンベヤ

W-36PW

千鳥型の為、ホイール間隔に注意

カタログ  
掲載ページ  
**211**

ホイール	$\phi 36 \times 9 \times \phi 8.2 \times 14$
フレーム	 46.3 × 60 × 33 × 1.6 × 2.3
ボルト	 M8 × 55L



(単位:円)

間隔 P		50P	75P	100P	150P	
機長 L	ストレート	1,800L	20,800	15,400	13,100	10,800
		2,400L	27,200	20,300	16,500	13,600
		3,000L	35,000	25,000	20,500	16,800
カーブ 中心径	1,000R	54,200	42,500	37,300	32,100	
	1,200R	61,800	48,100	41,800	35,600	

樹脂ホイールコンベヤ

W-38GS

カタログ  
掲載ページ  
**211**

ホイール	$\phi 38 \times 12 \times \phi 6.4 \times 27$
フレーム	 45 × 31.6 × 10 × 2.3
ボルト	 M6 × 38L



(単位:円)

間隔 P		50P	75P	100P	150P	
機長 L	ストレート	1,800L	27,300	19,900	16,000	12,200
		2,400L	36,200	26,000	20,600	15,800
		3,000L	45,300	32,700	25,800	19,500
カーブ 中心径	1,000R	70,700	53,100	44,700	35,600	
	1,200R	83,000	61,800	52,200	41,000	

樹脂ホイールコンベヤ

SW-38GS

カタログ  
掲載ページ  
**211**

ホイール	$\phi 38 \times 12 \times \phi 6.4 \times 27$
フレーム	 45 × 30.6 × 8.5 × 42 × 1.8
ボルト	 M6 × 38L

(単位:円)



間隔 P		50P	75P	100P	150P	
機長 L	ストレート	1,800L	22,900	16,600	13,100	10,000
		2,400L	29,600	21,600	15,000	13,300
		3,000L	38,700	28,100	21,900	17,100
カーブ 中心径	1,000R	58,000	49,000	41,200	38,400	
	1,200R	67,900	52,200	47,200	40,700	

樹脂ホイールコンベヤ

W-45UW

千鳥型の為、ホイール間隔に注意(ボールSUS-316)

カタログ  
掲載ページ  
**211**



ホイール	$\phi 45 \times 16 \times \phi 8.2 \times 22$
フレーム	 46.3 × 60 × 33 × 1.6 × 2.3
ボルト	 M8 × 65L

(単位:円)

機長 L \ 間隔 P		50P	75P	100P	150P
		50P	75P	100P	150P
ストレート	1,800L	23,000	17,600	15,000	12,500
	2,400L	29,900	22,600	19,200	15,400
	3,000L	38,200	28,600	24,300	18,900
カーブ 中心径	1,000R	69,000	57,500	49,400	45,500
	1,200R	78,900	64,300	57,500	50,400

## 樹脂ニードルホイールコンベヤ

**W-36SGS**カタログ  
掲載ページ  
**212**



ホイール	$\phi 36 \times 12 \times \phi 6.4 \times 25$
フレーム	 45 × 29.6 × 10 × 2.3
ボルト	 M6 × 38L

機長 L \ 間隔 P		50P	75P	100P	150P
ストレート	1,800L	14,900	11,800	10,200	8,900
	2,400L	19,200	15,100	12,600	10,900
	3,000L	24,000	19,100	15,700	13,400
カーブ中心径	1,000R	38,900	34,400	30,300	25,800
	1,200R	46,800	39,300	34,900	30,900

(単位:円)

## 樹脂ニードルホイールコンベヤ

**WB-36SGS**カタログ  
掲載ページ  
**212**



ホイール	$\phi 36 \times 12 \times \phi 6.4 \times 25$
フレーム	 45 × 28.2 × 8.5 × 1.6
ボルト	 M6 × 38L

機長 L \ 間隔 P		50P	75P	100P
ストレート	1,800L	14,900	11,800	10,200
	2,400L	19,200	15,100	12,600
	3,000L	24,000	19,100	15,700

(単位:円)

## 樹脂ニードルホイールコンベヤ

**W-3812NPS**カタログ  
掲載ページ  
**212**



ホイール	$\phi 38 \times 12 \times \phi 6.4 \times 25$
フレーム	 45 × 29.6 × 10 × 2.3
ボルト	 M6 × 38L

機長 L \ 間隔 P		50P	75P	100P	150P
ストレート	1,800L	15,300	12,100	10,400	9,300
	2,400L	20,300	15,600	13,200	11,200
	3,000L	25,200	19,200	16,200	13,800
カーブ中心径	1,000R	44,700	37,400	33,800	30,800
	1,200R	49,500	41,600	37,600	33,500

(単位:円)

## 樹脂ニードルホイールコンベヤ

**W-3850NPS**カタログ  
掲載ページ  
**212**



ホイール	$\phi 38 \times 50 \times \phi 8.2 \times 55$
フレーム	 45 × 59.6 × 10 × 2.3
ボルト	 M8 × 70L

機長 L \ 間隔 P		50P	75P	100P	150P
ストレート	1,800L	48,000	33,400	26,300	18,900
	2,400L	64,000	44,600	35,000	25,200
	3,000L	80,000	55,700	43,600	31,700
カーブ中心径	1,000R	113,600	82,400	67,400	51,100
	1,200R	129,800	93,600	76,600	59,000

(単位:円)

## 樹脂ニードルホイールコンベヤ

**WB-38NPS**カタログ  
掲載ページ  
**213**



ホイール	$\phi 38 \times 12 \times \phi 6.4 \times 25$
フレーム	 45 × 28.2 × 8.5 × 1.6
ボルト	 M6 × 38L

機長 L \ 間隔 P		50P	75P	100P
ストレート	1,800L	15,300	12,100	10,400
	2,400L	20,300	15,600	13,200
	3,000L	25,200	19,200	16,200

(単位:円)

## 樹脂ニードルホイールコンベヤ

**W-4020NPS**カタログ  
掲載ページ  
**213**

ホイール	$\phi 40 \times 20 \times \phi 6.4 \times 25$
フレーム	 45 × 29.6 × 10 × 2.3
ボルト	 M6 × 38L



機長 L \ 間隔 P		50P	75P	100P	150P
ストレート	1,800L	22,400	16,400	13,500	10,700
	2,400L	29,800	21,800	17,900	13,800
	3,000L	37,400	27,200	22,400	17,400
カーブ中心径	1,000R	60,900	47,100	40,500	33,300
	1,200R	71,600	55,100	47,200	39,300

(単位:円)

樹脂ニードルホイールコンベヤ

W-46JW

千鳥型の為、ホイール間隔に注意

ホイール	φ46×17×φ8.2×25
フレーム	 46.3×60×33×1.6・2.3
ボルト	 M8×65L



カタログ  
掲載ページ  
**213**

間隔 P		50P	75P	100P	150P	
機長 L	ストレート	1,800L	29,200	21,300	17,400	13,400
		2,400L	39,300	28,100	22,500	16,500
		3,000L	49,500	35,900	29,200	21,200
カーブ 中心径	1,000R	71,200	56,600	49,700	43,100	
	1,200R	80,700	64,200	55,900	47,800	

(単位:円)

樹脂ニードルホイールコンベヤ

W-4850NPS

ホイール	φ48.6×50×φ8.2×55
フレーム	 45×59.6×10×2.3
ボルト	 M8×70L



カタログ  
掲載ページ  
**213**

間隔 P		50P	75P	100P	150P	
機長 L	ストレート	1,800L	57,200	39,700	30,700	21,900
		2,400L	76,200	52,700	41,000	29,400
		3,000L	95,100	65,800	51,300	36,500
カーブ 中心径	1,000R	139,700	100,100	81,200	60,300	
	1,200R	152,300	108,600	88,000	66,900	

(単位:円)

樹脂ニードルホイールコンベヤ

W-5020NPS

ホイール	φ50×20×φ8.2×25
フレーム	 45×29.6×10×2.3
ボルト	 M8×40L



カタログ  
掲載ページ  
**214**

間隔 P		75P	100P	150P	
機長 L	ストレート	1,800L	23,700	18,800	13,900
		2,400L	31,200	25,000	18,700
		3,000L	39,100	31,100	23,100
カーブ 中心径	1,000R	58,000	48,500	38,000	
	1,200R	68,200	56,600	45,400	

(単位:円)

樹脂ニードルホイールコンベヤ

WA-3812NPS

ホイール	φ38×12×φ6.4×25
フレーム	 48×37×6×2.0
ボルト	 M6×38L



カタログ  
掲載ページ  
**215**

間隔 P		50P	75P	100P	150P	
機長 L	ストレート	1,000L	9,000	7,000	6,300	5,500
		1,500L	13,100	9,800	8,400	7,300
		2,000L	17,600	13,400	11,900	10,300
		2,500L	22,500	17,700	14,900	12,200
		3,000L	25,700	19,500	16,800	14,400

(単位:円)

樹脂ニードルホイールコンベヤ

WA-3850NPS

ホイール	φ38×50×φ8.2×55
フレーム	 44×91×18×3.0
ボルト	 M8×70L



カタログ  
掲載ページ  
**215**

間隔 P		50P	75P	100P	150P	
機長 L	ストレート	1,000L	28,500	21,400	16,500	13,200
		1,500L	42,800	30,600	24,600	18,700
		2,000L	57,000	41,200	32,900	25,700
		2,500L	73,100	53,900	43,100	33,400
		3,000L	85,200	61,200	49,200	37,200

(単位:円)

樹脂ニードルホイールコンベヤ

WA-4850NPS

ホイール	φ48.6×50×φ8.2×55
フレーム	 44×91×18×3.0
ボルト	 M8×70L



カタログ  
掲載ページ  
**215**

間隔 P		50P	75P	100P	150P
機長 L	ストレート 1,000L	33,500	24,900	19,100	14,900
	1,500L	50,200	35,700	28,500	21,300
	2,000L	66,800	48,100	37,800	29,200
	2,500L	85,700	62,600	49,400	37,700
	3,000L	100,200	71,200	56,600	42,000

(単位:円)

## 樹脂ニードルホイールコンベヤ

**WA-5020NPS**カタログ  
掲載ページ  
**215**


ホイール	$\phi 50 \times 20 \times \phi 8.2 \times 25$
フレーム	 44 × 61 × 18 × 3.0
ボルト	 M8 × 40L

(単位:円)

機長 L \ 間隔 P		75P	100P	150P
ストレート	1,000L	15,700	12,500	10,200
	1,500L	22,500	18,700	14,600
	2,000L	30,400	24,700	20,100
	2,500L	40,200	32,900	26,500
	3,000L	44,900	37,000	28,900

## ローラ対応ホイールコンベヤ

**W-3850D**カタログ  
掲載ページ  
**216**


ホイール	$\phi 38.1 \times 50 \times \phi 12.2 \times 63$
フレーム	 60 × 69.6 × 10 × 2.3
ボルト	丸鋼 $\phi 12 \times 89L$

(単位:円)

機長 L \ 間隔 P		50P	75P	100P	150P
ストレート	1,800L	43,900	30,600	27,700	20,100
	2,400L	58,200	40,500	36,800	26,300
	3,000L	72,800	55,700	45,800	33,000
カーブ中心径	1,000R	101,700	72,600	58,700	43,100
	1,200R	120,100	85,800	68,800	51,900

## ローラ対応ホイールコンベヤ

**W-4850PD**カタログ  
掲載ページ  
**216**


ホイール	$\phi 48.6 \times 50 \times \phi 12.2 \times 63$
フレーム	 90 × 69.6 × 13 × 2.3
ボルト	丸鋼 $\phi 12 \times 89L$

(単位:円)

機長 L \ 間隔 P		50P	75P	100P	150P
ストレート	1,800L	51,100	36,700	29,400	22,300
	2,400L	67,500	48,100	38,500	28,800
	3,000L	84,600	60,400	48,300	37,000
カーブ中心径	1,000R	122,700	89,800	70,400	50,600
	1,200R	139,000	105,700	81,900	61,100

## ローラ対応ホイールコンベヤ

**W-4850D**カタログ  
掲載ページ  
**216**


ホイール	$\phi 48.6 \times 50 \times \phi 12.2 \times 63$
フレーム	 90 × 69.6 × 13 × 2.3
ボルト	丸鋼 $\phi 12 \times 89L$

(単位:円)

機長 L \ 間隔 P		50P	75P	100P	150P
ストレート	1,800L	58,700	41,000	32,200	23,100
	2,400L	77,700	54,000	42,400	30,600
	3,000L	97,600	68,000	53,200	38,600
カーブ中心径	1,000R	132,300	92,800	73,900	53,200
	1,200R	155,600	109,700	86,900	64,300

## ローラ対応ホイールコンベヤ

**W-5750D**カタログ  
掲載ページ  
**216**


ホイール	$\phi 57.2 \times 50 \times \phi 12.2 \times 63$
フレーム	 90 × 69.6 × 13 × 2.3
ボルト	丸鋼 $\phi 12 \times 89L$

(単位:円)

機長 L \ 間隔 P		75P	100P	150P
ストレート	1,800L	37,600	29,600	21,500
	2,400L	49,700	39,100	28,400
	3,000L	62,400	49,200	35,700
カーブ中心径	1,000R	86,000	69,000	50,400
	1,200R	101,700	81,400	60,900

## ローラ対応ホイールコンベヤ

**W-6050D**カタログ  
掲載ページ  
**217**

ホイール	$\phi 60.5 \times 50 \times \phi 12.2 \times 63$
フレーム	 90 × 69.6 × 13 × 2.3
ボルト	丸鋼 $\phi 12 \times 89L$



(単位:円)

機長 L \ 間隔 P		75P	100P	150P
ストレート	1,800L	60,300	46,700	33,000
	2,400L	80,000	61,700	43,500
	3,000L	91,700	77,300	54,800
カーブ中心径	1,000R	139,100	109,600	77,000
	1,200R	164,500	129,200	93,600

規格ベアリング入りホイールコンベヤ

HW-76DS

カタログ  
掲載ページ  
217

ホイール	$\phi 76.3 \times 30 \times \phi 30 \times 44$
フレーム	 100 × 145 × 50 × 5
ボルト	 丸鋼 $\phi 30 \times 75L$



(単位:円)

間隔 P		100P	200P	300P	
機長 L	ストレート	1,000L	78,300	51,800	42,600
		2,000L	149,500	96,200	78,100
		3,000L	213,000	137,400	111,500

アルミフレームキットホイールコンベヤ

WA25S-2015TS

カタログ  
掲載ページ  
219

ホイール	$\phi 20 \times 15 \times \phi 6.2 \times 17$
フレーム	 25 × 20 × 42
ボルト	 M6 × 25L(55円/本)



(単位:円)

間隔 P		25P	30P	35P	
機長 L	ストレート	1,000L	16,200	14,300	12,600
		1,500L	24,300	21,400	19,200
		2,000L	32,400	28,300	25,700
		2,500L	40,500	35,300	31,900
		3,000L	48,500	42,500	38,400

アルミフレームキットホイールコンベヤ

WA25S-2015BS

カタログ  
掲載ページ  
219

ホイール	$\phi 20 \times 15 \times \phi 6.1 \times 17$
フレーム	 25 × 20 × 42
ボルト	 M6 × 25L(55円/本)



(単位:円)

間隔 P		25P	30P	35P	
機長 L	ストレート	1,000L	24,200	20,600	18,500
		1,500L	36,300	30,900	27,800
		2,000L	48,200	41,200	36,900
		2,500L	60,300	51,600	46,100
		3,000L	72,400	61,800	55,200

アルミフレームキットホイールコンベヤ

WA25S-25TS

カタログ  
掲載ページ  
219

ホイール	$\phi 25 \times 10 \times \phi 6.1 \times 16$
フレーム	 25 × 20 × 41
ボルト	 M6 × 25L(55円/本)



(単位:円)

間隔 P		30P	35P	
機長 L	ストレート	1,000L	13,100	11,800
		1,500L	19,500	17,700
		2,000L	25,800	23,400
		2,500L	32,200	29,200
		3,000L	38,600	35,000

アルミフレームキットホイールコンベヤ

WA25S-25BS

カタログ  
掲載ページ  
219

ホイール	$\phi 25 \times 9 \times \phi 6.2 \times 16$
フレーム	 25 × 20 × 41
ボルト	 M6 × 25L(55円/本)



(単位:円)

間隔 P		30P	35P	
機長 L	ストレート	1,000L	15,400	13,800
		1,500L	22,900	20,600
		2,000L	30,500	27,600
		2,500L	38,000	34,500
		3,000L	45,500	41,100

アルミフレームキットホイールコンベヤ

WA25S-26PML

カタログ  
掲載ページ  
219

ホイール	$\phi 26 \times 7 \times \phi 6.2 \times 9$
フレーム	 25 × 20 × 34
ボルト	 M6 × 18L(55円/本)

(単位:円)



間隔 P		30P	35P	
機長 L	ストレート	1,000L	25,500	22,500
		1,500L	38,200	33,800
		2,000L	50,700	44,800
		2,500L	63,500	55,900
		3,000L	76,000	66,900

ホイールコンベヤ

アルミフレームキットホイールコンベヤ

# WA25S-30RB

カタログ  
掲載ページ  
**219**

ホイール	φ30×9×φ6.2×16
フレーム	 25×20×41
ボルト	 M6×25L(55円/本)



(単位:円)

機長 L	間隔 P	35P
ストレート	1,000L	17,300
	1,500L	25,800
	2,000L	34,400
	2,500L	42,700
	3,000L	51,300

アルミフレームキットホイールコンベヤ

# WA45S-38TS-K

カタログ  
掲載ページ  
**219**

ホイール	φ38×12×φ6.5×18.5
フレーム	 45×20×43
ボルト	 M6×28L(45円/本)



(単位:円)

機長 L	間隔 P	50P	75P	100P	150P
ストレート	1,000L	11,200	9,500	9,000	7,900
	1,500L	16,600	13,800	13,400	11,600
	2,000L	21,900	18,400	17,800	15,700
	2,500L	27,600	22,800	22,300	19,200
	3,000L	33,100	27,300	26,500	23,000

アルミフレームキットホイールコンベヤ

# WA45S-36BW-6

カタログ  
掲載ページ  
**219**

ホイール	φ36×9×φ6.2×14
フレーム	 45×20×39
ボルト	 M6×22L(30円/本)

(単位:円)



機長 L	間隔 P	50P	75P	100P	150P
ストレート	1,000L	15,100	12,100	11,000	9,300
	1,500L	22,600	17,700	16,200	13,600
	2,000L	30,000	23,700	21,700	18,300
	2,500L	37,400	29,200	27,100	22,700
	3,000L	44,900	35,200	32,400	27,000

アルミフレームキットホイールコンベヤ

# WA25W-2015TS

カタログ  
掲載ページ  
**220**

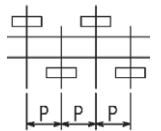
千鳥型の為、ホイール間隔に注意

ホイール	φ20×15×φ6.2×17
フレーム	 25×20×64
ボルト	 M6×25L(55円/本)

(単位:円)

機長 L	間隔 P	12.5P	15P	17.5P
ストレート	1,000L	30,000	25,800	22,700
	1,500L	45,000	38,800	34,700
	2,000L	59,900	51,800	45,900
	2,500L	74,800	64,400	57,400
	3,000L	90,000	77,600	69,300

千鳥型のピッチにご注意ください。





アルミフレームキットホイールコンベヤ

# WA25W-2015BS

カタログ  
掲載ページ  
**220**

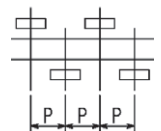
千鳥型の為、ホイール間隔に注意

ホイール	φ20×15×φ6.1×17
フレーム	 25×20×64
ボルト	 M6×25L(55円/本)

(単位:円)

機長 L	間隔 P	12.5P	15P	17.5P
ストレート	1,000L	45,800	38,900	34,400
	1,500L	68,700	58,300	51,300
	2,000L	91,600	77,600	68,400
	2,500L	114,400	97,000	85,300
	3,000L	137,200	116,400	102,400

千鳥型のピッチにご注意ください。





アルミフレームキットホイールコンベヤ

# WA25W-25TS

カタログ  
掲載ページ  
**220**

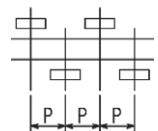
千鳥型の為、ホイール間隔に注意

ホイール	φ25×10×φ6.1×16
フレーム	 25×20×62
ボルト	 M6×25L(55円/本)

(単位:円)

機長 L	間隔 P	15P	17.5P
ストレート	1,000L	23,100	21,000
	1,500L	34,900	31,200
	2,000L	46,500	41,600
	2,500L	57,800	51,900
	3,000L	69,300	62,300



千鳥型のピッチにご注意ください。



アルミフレームキットホイールコンベヤ

**WA25W-25BS**

千鳥型の為、ホイール間隔に注意

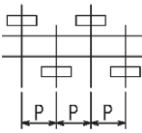
ホイール	φ25×9×φ6.2×16
フレーム	 25×20×62
ボルト	 M6×25L(55円/本)

カタログ  
掲載ページ  
**220**

(単位:円)

機長 L	間隔 P		15P	17.5P
	ストレート			
	1,000L		28,000	25,000
	1,500L		41,900	37,500
	2,000L		55,700	49,700
	2,500L		69,700	62,300
	3,000L		83,400	74,600



千鳥型のピッチに  
ご注意ください。



アルミフレームキットホイールコンベヤ

**WA25W-26PML**

千鳥型の為、ホイール間隔に注意

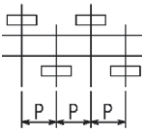
ホイール	φ26×7×φ6.2×9
フレーム	 25×20×48
ボルト	 M6×18L(55円/本)

カタログ  
掲載ページ  
**220**

(単位:円)

機長 L	間隔 P		15P	17.5P
	ストレート			
	1,000L		47,100	41,600
	1,500L		70,700	62,300
	2,000L		94,000	83,000
	2,500L		117,500	103,700
	3,000L		141,200	124,500



千鳥型のピッチに  
ご注意ください。



アルミフレームキットホイールコンベヤ

**WA25W-30RB**

千鳥型の為、ホイール間隔に注意

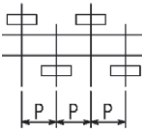
ホイール	φ30×9×φ6.2×16
フレーム	 25×20×62
ボルト	 M6×25L(55円/本)

カタログ  
掲載ページ  
**220**

(単位:円)

機長 L	間隔 P		17.5P
	ストレート		
	1,000L		31,900
	1,500L		47,700
	2,000L		63,200
	2,500L		79,100
	3,000L		95,000



千鳥型のピッチに  
ご注意ください。



アルミフレームキットホイールコンベヤ

**WA45W-38TS-K**

千鳥型の為、ホイール間隔に注意

ホイール	φ38×12×φ6.5×18.5-K
フレーム	 45×20×65
ボルト	 M6×28L(45円/本)

カタログ  
掲載ページ  
**220**



(単位:円)

機長 L \ 間隔 P		25P	37.5P	50P	75P
ストレート	1,000L	17,800	13,800	13,400	11,200
	1,500L	26,500	21,200	20,200	16,600
	2,000L	35,600	28,100	27,000	22,600
	2,500L	44,500	34,900	33,500	28,000
	3,000L	53,400	42,000	40,400	33,300

アルミフレームキットホイールコンベヤ

**WA45W-36BW-6**

千鳥型の為、ホイール間隔に注意

ホイール	φ36×9×φ6.2×14
フレーム	 45×20×58
ボルト	 M6×22L(30円/本)



カタログ  
掲載ページ  
**220**

(単位:円)

機長 L \ 間隔 P		25P	37.5P	50P	75P
ストレート	1,000L	25,500	18,700	17,300	13,800
	1,500L	38,200	28,600	25,900	20,400
	2,000L	51,100	38,600	34,700	27,800
	2,500L	64,000	47,700	43,300	34,500
	3,000L	76,900	57,400	52,000	41,000

アルミフレームキットホイールコンベヤ

**WA25G-25TS**

ホイール	φ25×10×φ6.1×16
フレーム	 25×20
ボルト	 M6×25L(55円/本)

カタログ  
掲載ページ  
**220**



(単位:円)

機長 L	間隔 P		30P	35P
	ストレート			
	1,000L		13,100	11,800
	1,500L		19,500	17,700
	2,000L		25,800	23,400
	2,500L		32,200	29,200
	3,000L		38,600	35,000

アルミフレームキットホイールコンベヤ

# WA25G-25BS

カタログ  
掲載ページ  
**220**

ホイール	$\phi 25 \times 9 \times \phi 6.2 \times 16$
フレーム	 25 × 20
ボルト	 M6 × 25L(55円/本)



(単位: 円)

機長 L \ 間隔 P		30P	35P
ストレート	1,000L	15,400	13,800
	1,500L	22,900	20,600
	2,000L	30,500	27,600
	2,500L	38,000	34,500
	3,000L	45,500	41,100

アルミフレームキットホイールコンベヤ

# WA25G-26PML

カタログ  
掲載ページ  
**220**

ホイール	$\phi 26 \times 7 \times \phi 6.2 \times 9$
フレーム	 25 × 20
ボルト	 M6 × 18L(55円/本)



(単位: 円)

機長 L \ 間隔 P		30P	35P
ストレート	1,000L	25,500	22,500
	1,500L	38,200	33,800
	2,000L	50,700	44,800
	2,500L	63,500	55,900
	3,000L	76,000	66,900

アルミフレームキットホイールコンベヤ

# WA25G-30RB

カタログ  
掲載ページ  
**220**

ホイール	$\phi 30 \times 9 \times \phi 6.2 \times 16$
フレーム	 25 × 20
ボルト	 M6 × 25L(55円/本)



(単位: 円)

機長 L \ 間隔 P		35P
ストレート	1,000L	17,300
	1,500L	25,800
	2,000L	34,400
	2,500L	42,700
	3,000L	51,300

アルミフレームキットホイールコンベヤ

# WA45G-38TS-K

カタログ  
掲載ページ  
**220**

ホイール	$\phi 38 \times 12 \times \phi 6.5 \times 18.5$
フレーム	 45 × 20
ボルト	 M6 × 28L(45円/本)



(単位: 円)

機長 L \ 間隔 P		50P	75P	100P	150P
ストレート	1,000L	11,200	9,500	9,000	7,900
	1,500L	16,600	13,800	13,400	11,600
	2,000L	21,900	18,400	17,800	15,700
	2,500L	27,600	22,800	22,300	19,200
	3,000L	33,100	27,300	26,500	23,000

アルミフレームキットホイールコンベヤ

# WA45G-36BW-6

カタログ  
掲載ページ  
**220**

ホイール	$\phi 36 \times 9 \times \phi 6.2 \times 14$
フレーム	 45 × 20
ボルト	 M6 × 22L(30円/本)

(単位: 円)

機長 L \ 間隔 P		50P	75P	100P	150P
ストレート	1,000L	15,100	12,100	11,000	9,300
	1,500L	22,600	17,700	16,200	13,600
	2,000L	30,000	23,700	21,700	18,300
	2,500L	37,400	29,200	27,100	22,700
	3,000L	44,900	35,200	32,400	27,000

# ソロバンコンベヤ

アルミホイールソロバンコンベヤ

ホイール:  $\phi 50 \times 16 \times \phi 6.4 \times 24$     フレーム: [  $63 \times 25 \times 2.5 \cdot 3.5t$

カタログ  
掲載ページ

221

(単位:円)

型式	機巾	ホイール		ストレート				カーブ内R
		配列	間隔	1,000L	1,500L	2,000L	3,000L	内900R
RAS-3075	300	3 : 2	75	31,100	41,300	56,400	78,800	97,600
RAS-3010	300	3 : 2	100	27,800	35,900	45,100	63,900	89,400
RAS-4575	450	5 : 4	75	45,100	62,300	78,800	116,300	102,800
RAS-4510	450	5 : 4	100	37,700	52,700	67,700	93,800	96,100

樹脂ニードルホイールソロバンコンベヤ

ホイール:  $\phi 50 \times 16 \times \phi 6.4 \times 25$     フレーム: [  $63 \times 25 \times 2.5 \cdot 3.5t$

(単位:円)

型式	機巾	ホイール		ストレート				カーブ内R
		配列	間隔	1,000L	1,500L	2,000L	3,000L	内900R
RSG-3075	303	3 : 2	75	37,700	55,300	71,400	108,900	119,900
RSG-3010	303	3 : 2	100	32,900	46,500	60,300	87,200	110,800
RSG-4575	455	5 : 4	75	54,000	79,700	103,600	153,900	129,000
RSG-4510	455	5 : 4	100	45,000	65,400	85,400	124,300	116,100

スチールホイールソロバンコンベヤ

ホイール:  $\phi 50 \times 16 \times \phi 6.4 \times 24$     フレーム: [  $63 \times 25 \times 2.3t$

(単位:円)

型式	機巾	ホイール		ストレート				カーブ内R
		配列	間隔	1,000L	1,500L	2,000L	3,000L	内900R
RSS-3075	300	3 : 2	75	27,700	38,000	49,500	70,100	87,100
RSS-3010	300	3 : 2	100	24,900	32,100	40,500	57,600	79,500
RSS-4575	450	5 : 4	75	40,800	55,500	70,700	98,400	99,900
RSS-4510	450	5 : 4	100	35,100	46,900	61,300	82,400	91,700

ホイールコンベヤ

標準双列型ホイールコンベヤ

# W-38TW

ホイール	φ38×12×φ6.5×25
フレーム	[ 60×30×2.3t

カタログ  
掲載ページ

## 223

(単位:円)

ホイール 間隔	機長	100W	200W	300W	400W	500W	600W	700W	800W	900W	1,000W
50 P	1,000L	13,800	14,300	14,600	15,300	15,700	16,100	16,600	17,100	17,400	17,700
	1,500L	21,200	21,700	22,600	23,100	24,000	24,700	25,500	26,200	26,500	27,000
	2,000L	26,400	27,600	28,400	29,200	30,300	30,900	32,100	33,000	33,200	33,400
	3,000L	38,900	40,300	41,600	43,000	44,300	45,600	47,000	48,300	49,000	49,200
	カーブ内R 900R	41,900	43,300	44,900	46,500	47,800	49,300	50,700	52,200	52,400	52,700
75 P	1,000L	12,400	13,000	13,300	13,700	14,200	14,400	14,900	15,400	15,700	15,900
	1,500L	17,000	17,600	18,200	18,700	19,200	20,000	20,400	21,200	21,400	21,600
	2,000L	21,300	21,800	22,700	23,600	24,200	25,000	25,800	26,400	26,800	27,100
	3,000L	31,100	32,200	33,300	34,500	35,600	36,500	37,600	38,800	39,100	39,300
	カーブ内R 900R	35,000	36,300	37,500	38,700	40,100	41,100	42,500	43,600	43,900	44,300
100 P	1,000L	10,300	10,800	11,000	11,300	11,600	12,100	12,400	12,600	13,100	13,300
	1,500L	13,900	14,400	14,900	15,600	15,900	16,200	17,000	17,400	17,700	18,000
	2,000L	17,600	18,300	18,800	19,500	20,100	20,500	21,400	21,800	22,300	22,600
	3,000L	25,800	26,500	27,700	28,500	29,400	30,400	31,200	32,100	32,300	32,700
	カーブ内R 900R	32,000	33,100	34,300	35,200	36,400	37,500	38,700	39,800	40,200	40,400
150 P	1,000L	8,900	9,200	9,500	9,700	10,100	10,400	10,900	11,100	11,300	11,600
	1,500L	11,900	12,400	13,000	13,200	13,600	13,900	14,400	14,900	15,300	15,600
	2,000L	14,900	15,600	16,000	16,500	17,100	17,600	18,200	18,500	18,800	19,100
	3,000L	21,800	22,800	23,400	24,200	25,000	25,800	26,400	27,300	27,700	28,000
	カーブ内R 900R	29,200	30,900	31,200	32,300	33,300	34,500	35,300	36,400	36,700	37,200

標準双列型ホイールコンベヤ

# W-50TW

ホイール	φ50×20×φ8.2×25
フレーム	[ 60×30×2.3t

カタログ  
掲載ページ

## 223

(単位:円)

ホイール 間隔	機長	100W	200W	300W	400W	500W	600W	700W	800W	900W	1,000W
75 P	1,000L	14,400	14,900	15,400	15,800	16,100	16,600	17,000	17,400	17,800	18,300
	1,500L	20,200	20,600	21,400	21,800	22,600	23,000	23,700	24,200	24,900	25,500
	2,000L	25,500	26,000	26,800	27,700	28,400	29,100	29,900	30,600	31,200	32,100
	3,000L	37,500	38,700	39,700	40,900	41,900	43,000	44,100	45,100	46,500	47,300
	カーブ内R 900R	45,500	47,000	48,300	49,900	51,400	52,900	54,300	55,800	57,300	58,700
100 P	1,000L	13,900	14,400	14,900	15,400	15,700	16,000	16,200	17,000	17,400	17,800
	1,500L	16,200	17,000	17,400	17,800	18,300	18,800	19,200	19,900	20,300	20,600
	2,000L	20,600	21,400	21,800	22,700	23,100	23,900	24,300	25,100	25,800	26,300
	3,000L	30,500	31,500	32,300	33,200	34,300	35,000	35,900	36,700	37,700	38,700
	カーブ内R 900R	34,700	35,900	37,200	38,200	39,200	40,400	41,600	42,600	43,700	45,000
150 P	1,000L	10,200	10,400	11,000	11,200	11,600	11,900	12,400	12,600	13,100	13,400
	1,500L	13,600	13,900	14,400	14,600	15,300	15,700	16,000	16,500	17,000	17,400
	2,000L	17,000	17,400	18,000	18,500	18,900	19,700	20,200	20,500	21,300	21,600
	3,000L	25,100	25,900	26,500	27,600	28,100	28,900	29,800	30,600	31,200	32,100
	カーブ内R 900R	31,100	32,200	33,200	34,400	35,200	36,300	37,400	38,400	39,300	40,400
200 P	1,000L	9,500	9,700	10,200	10,400	11,000	11,200	11,600	11,900	12,200	12,600
	1,500L	13,000	13,300	13,700	13,900	14,400	14,900	15,400	15,800	16,100	16,600
	2,000L	16,100	16,600	17,300	17,800	18,300	18,800	19,500	20,000	20,400	21,000
	3,000L	24,300	25,100	25,900	26,800	27,300	28,300	28,900	29,900	30,600	31,200
	カーブ内R 900R	26,800	27,700	28,500	29,400	30,400	31,100	32,100	33,000	33,800	34,700

カタログ  
掲載ページ  
177

(単位:円)

型式	W-2015TS	W-2025TS	W-2050TS	W-20100TS	W-25TS	W-36PBW	W-36PCS	W-36TS
ホイール	260	290	720	1,000	190	230	260	160
軸	60	70	80	120	60	75	70	60

型式	SW-36S	W-38TS	W-38TS-K	SW-38S	W-3850D	W-40FL	W-40SL	W-40FH
ホイール	170	190	210	210	1,130	210	230	210
軸	60	60	60	60	400	60	60	80

型式	W-40WH	W-4850D	W-4850PD	RSS-50		SW-50S	W-50KW	W-50KWW
ホイール	230	1,500	1,220	290		440	290	290
軸	80	400	400	330 (300W)	385 (450W)	70	80	145 (カラー付)

型式	W-50TW	W-50TS	SW-50WS-K	W-5025KW	W-57TS	W-5750P	W-5750D	W-6050D
ホイール	290	290	500	520	760	1,000	1,340	2,540
軸	70	70	160 (カラー付)	-	130	140	400	400

型式	W-38AS	SW-38AS	RAS-50		W-38SUS	SW-38SUS
ホイール	380	380	490		700	700
軸	60	60	330 (300W)	385 (450W)	95	95

※RSS-50,RAS-50の軸価格にはカラー代金は含まれておりません。

カタログ  
掲載ページ  
178

(単位:円)

型式	W-1225BS	W-2015BS	W-2025BS	W-2050BS	W-20100BS	W-25BS-13	W-25BS	W-2523BS
ホイール	700	370	390	860	1,300	280	240	550
軸	60	60	70	80	120	-	60	100

型式	W-30BS	W-32BS	W-36BW-6	W-36BS	W-36BW	W-36WW	W-36CS	W-50BS
ホイール	860	720	390	380	390	390	400	780
軸	160	70	-	60	75	120 (カラー付)	70	70

型式	W-50DS-8	W-50DS-10	W-50DS	W-50WW	W-32ZZ	W-50ZZ	W-2015SUS	W-2025SUS
ホイール	780	780	780	780	1,840	2,820	960	1,040
軸	-	-	115	225 (カラー付)	70	115	95	100

型式	W-25SUS	W-2523SUS	W-36BW-SUS	W-36CS-SUS	HG-W36SUS	HG-W50SUS	HG-W50DS	HW-76DS
ホイール	860	1,550	1,570	1,770	1,770	3,340	1,090	3,520
軸	95	185	235	195	95	140	115	1,620

※HW-76DSの軸価格にはカラー代金は含まれておりません。

カラー

品名	寸法	価格(円)	備考
W-36WW用カラー	φ 8 × 14L	60	
W-50KWW用カラー	φ 8 × 25L	70	
W-50WW用カラー	φ 14 × 20L	95	
SW-50WS-K用カラー	φ 6 × 28L	85	
HW-76DS用カラー	φ 30 × 13.5L	145／1ヶ	ホイール1ヶにカラー2個必要

耐熱グリス

種類	価格(円)
耐熱グリス注入	185／1ヶ

カタログ  
掲載ページ**179**

(単位: 円)

## 硬質クロムメッキ付ホイール

型式	W-2015CR	W-2025CR	W-25CR	W-2523CR	W-32CR	W-36BW-CR	W-36CS-CR	W-36BS-CR
ホイール	1,040	1,080	1,000	1,300	1,700	1,030	1,030	1,080
軸	-	-	-	-	-	-	-	-

型式	W-36BS-3R	W-3850D-CR	W-50DS-CR	W-50BS-CR
ホイール	1,080	2,160	1,840	1,840
軸	-	-	-	-

カタログ  
掲載ページ**179**

(単位: 円)

## 樹脂ホイール

型式	W-22PS	W-26PMO	W-26PML	W-36PW	W-36PS	W-38GS	SW-38GS	W-38GS-SUS
ホイール	730	620	560	490	520	630	630	720
軸	-	55	55	75	70	60	60	95

型式	W-45UW	W-36SGS	W-3812NPS	W-3850NPS	W-4020NPS	W-46JW	W-4850NPS	W-5020NPS
ホイール	600	280	300	930	410	600	1,130	630
軸	80	60	60	85	60	80	85	70

型式	RSG-50	W-60TWG
ホイール	520	1,260
軸	330 (300W) 385 (450W)	-

※RSG-50軸価格の中にはカラー代金は含まれておりません。

カタログ  
掲載ページ**180**

(単位: 円)

## ゴム巻ホイール

型式	W-2515RB	W-30RB	W-37RW-SI	W-3812R	W-40SR-KR	W-40SR-SI	W-40RW-KR	W-40RW-SI
ホイール	700	350	700	1,700	500	600	570	690
軸	-	60	-	120	-	-	75	130 (カー付)

型式	W-40RS-KR	W-40RS-SI	W-45RS	SW-45RS	W-60R-KR	W-60R-SI	W-40PU	W-40RU-AO
ホイール	650	770	400	410	1,420	1,700	2,820	1,420
軸	70	70	60	60	-	-	60	-

型式	W-40RUS-AO	W-40RUW-AO	W-60PU	W-60PU-12	W-60RU-AO
ホイール	1,420	1,350	3,520	3,520	3,090
軸	70	75	70	-	-

カタログ  
掲載ページ**180**

(単位: 円)

## ボールキャスター

型式	B-A25	B-A25-SUS	B-A18	B-A18-SUS
単体価格	810	4,690	550	2,680

カタログ  
掲載ページ  
**183**

# ケースラックコンベヤ部品

(単位:円)

型式	W-13G	W-28G	W-32G	W-32SP	W-38GF
ホイール	45	50	50	50	80
軸	40	40	40	40	40
端面キャップ	155	155	155	155	155

カタログ  
掲載ページ  
**185**

# ミニミニホイール部品

種類	価格(円)
ホイール (1個)	40
ローラ (1本)	80
軸受 (1個)	40
軸 (1本)	45
フレーム 2,000L×14P	11,900

# 連結バーナット

種類	価格(円)	備考
連結バーナット	440	WA25・WA45タイプ、W-13G、28G、38GFタイプに適用

ホイール  
コンベヤ

## ストッパー

種類	価格(円)
標準F型ストッパー	900
ランダムストッパー	810
ワンタッチストッパー	1,620

備考 取り付けホイール単体価格を別途加算してください

## コンベヤ固定パーツ

種類	価格(円)	備考
TN-5	75	Tナット(M5)
TN-6	50	Tナット(M6)
TN-8	50	Tナット(M8)
S-TN8	190	Tナット(M8) Sシリーズ用
FX-55	325	

種類	価格(円)	備考
FX-65	350	
L-BT(S)	145/1ヶ	1セットRLの場合290円
L-BT	165/1ヶ	1セットRLの場合330円
取付プレート	210	60×60×2.3
取付プレートSUS	475	60×60×2.0

## ホイールコンベヤ用スタンド

(単位:円)

型式	最低～最高H	3A型	4AV型
		500W以下	500W以下
No.1	350 ～ 500	11,300	11,100
No.2	450 ～ 700	12,400	11,900
No.3	650 ～ 1,000	12,600	12,400

(単位:円)

型式	最低～最高H	4AO型	4AX型
		500W以下	500W以下
No.1	350 ～ 500	11,100	11,100
No.2	450 ～ 700	11,900	11,900
No.3	650 ～ 1,000	12,400	12,400

(単位:円)

型式	最低～最高H	2B型	
		500W以下	550～1,000W
No.1	130 ～ 190		11,800
No.2	230 ～ 290	10,000	
No.3	310 ～ 410		11,000
No.3.5	360 ～ 460	9,500	
No.4	410 ～ 510		12,500
No.4.5	460 ～ 560	10,700	
No.5	510 ～ 610		13,000
No.5.5	560 ～ 660	10,900	
No.6	610 ～ 710		13,200
No.6.5	660 ～ 760	11,200	
No.7	710 ～ 810		13,500
No.7.5	760 ～ 860	11,600	
No.8	810 ～ 910		14,200
No.9	910 ～ 1,010	12,400	
No.10	1,010 ～ 1,110		15,100
No.11	1,110 ～ 1,210	13,300	

## コンベヤ用ベース

(単位:円)

	取り付け巾 W	300mm	400mm	500mm	600mm	700mm	800mm
	実長	360mm	460mm	560mm	660mm	760mm	860mm
CB-60	[ 60×30×2.3	1,600	1,800	2,000	2,400	2,600	2,900
CB-90	[ 90×30×3.2	2,400	2,800	3,200	3,600	4,000	4,400
CB-44A	[ 44×18×3.0	2,500	3,200	3,900	4,900	5,700	6,500
CB-63A	[ 63×25×3.0	2,800	3,800	4,600	5,600	6,600	7,300
CB-60SUS	[ 60×30×2.0	3,800	4,700	5,300	6,300	6,900	7,800



















ルーラー

(単位:円)

型式	価格	ホイール	フレーム 寸法
LR-1000	51,600	W-50BS $\phi 50 \times 15 \times \phi 8.2 \times 20$	J40 $\times 40 \times 5t$ 1,070 $\times$ 1,000 $\times$ 970 $\times$ 55
LR-500	33,900	W-50BS $\phi 50 \times 15 \times \phi 8.2 \times 20$	J50 $\times 13 \times 3.2t$ 520 $\times$ 500 $\times$ 474 $\times$ 60
LR-500B	22,300	W-36BW $\phi 36 \times 9 \times \phi 8.2 \times 14$	J50 $\times 13 \times 3.2t$ 520 $\times$ 500 $\times$ 474 $\times$ 60



ホイールコンベヤ用フレーム

(単位:円)

スチール製		機長 L (mm)						
		1,000L	1,500L	1,800L	2,000L	2,400L	2,500L	3,000L
	25 $\times$ 9 $\times$ 1.6	3,300	3,900	—	4,900	—	—	—
	35 $\times$ 13 $\times$ 3.2	6,700	7,900	—	9,200	—	7,900	13,700
	45 $\times$ 10 $\times$ 2.3	—	—	6,700	—	9,200	—	9,800
	50 $\times$ 13 $\times$ 3.2	—	—	10,400	—	14,400	—	17,000
	60 $\times$ 10 $\times$ 2.3	—	—	6,100	—	7,900	—	9,800
	90 $\times$ 13 $\times$ 2.3	—	—	7,400	—	9,500	—	12,400
	15 $\times$ 60 $\times$ 25 $\times$ 3.2	—	—	8,600	—	11,500	—	13,600
	45 $\times$ 28.2 $\times$ 8.5 $\times$ 1.6 (BOXタイプ <sup>®</sup> )	—	—	6,700	—	9,200	—	9,800
	40 $\times$ 32 $\times$ 15.6 $\times$ 1.6 (BOXタイプ <sup>®</sup> )	—	—	6,700	—	9,200	—	9,800
	7.5 $\times$ 45 $\times$ 8.5 $\times$ 1.8	—	—	6,500	—	8,800	—	9,100
	60 $\times$ 11.5 $\times$ 2.3	—	—	8,600	—	11,900	—	13,800
	40 $\times$ 16.3 $\times$ 10 $\times$ 2.3	—	—	6,700	—	9,200	—	9,800
	44 $\times$ 33 $\times$ 15 $\times$ 1.6	—	—	5,800	—	7,900	—	9,500
	30 $\times$ 30 $\times$ 3	6,700	7,900	—	9,200	—	11,400	13,700
	30 $\times$ 30 $\times$ 5	7,200	8,600	—	10,100	—	12,600	15,100
	40 $\times$ 40 $\times$ 3	6,700	—	—	9,200	—	—	13,700
	40 $\times$ 40 $\times$ 5	7,200	—	—	10,100	—	—	15,100
	50 $\times$ 50 $\times$ 6	8,600	—	—	11,900	—	—	17,900
	100 $\times$ 50 $\times$ 50 $\times$ 5	18,100	—	—	35,900	—	—	53,700
	60 $\times$ 30 $\times$ 2.3	7,300	10,200	—	13,100	—	—	15,900
	63 $\times$ 25 $\times$ 2.3	7,300	10,200	—	13,100	—	—	15,900

※穴加工付・塗装付






(単位:円)

スチール製(溶融めっき)		機長 L (mm)						
		1,000L	1,500L	1,800L	2,000L	2,400L	2,500L	3,000L
	25 $\times$ 7 $\times$ 1.6	2,300	2,800	—	3,400	—	—	—
	45 $\times$ 10 $\times$ 2.3	—	—	5,200	—	6,700	—	7,800

(単位:円)

アルミ製		機長 L (mm)						
		1,000L	1,500L	1,800L	2,000L	2,400L	2,500L	3,000L
	44 $\times$ 18 $\times$ 3.0	4,200	6,300	—	8,400	—	10,900	12,200
	48 $\times$ 6 $\times$ 2.0	3,700	5,300	—	7,000	—	9,100	10,300
	63 $\times$ 25 $\times$ 3.5	9,300	13,100	—	16,500	—	—	20,500
	25 $\times$ 20 (WA25用)	2,600	3,900	—	5,000	—	6,300	7,300
	45 $\times$ 20 (WA45用)	4,500	6,800	—	9,000	—	11,100	13,300

(単位:円)

ステンレス製		機長 L (mm)						
		1,000L	1,500L	1,800L	2,000L	2,400L	2,500L	3,000L
	25 $\times$ 9 $\times$ 1.5	6,200	7,800	—	10,300	—	—	—
	40 $\times$ 15 $\times$ 2.0	—	—	14,500	—	18,700	—	21,700
	44 $\times$ 33 $\times$ 1.5	—	—	13,200	—	17,700	—	21,300
	45 $\times$ 10 $\times$ 2.0	—	—	14,600	—	19,300	—	24,000
	50 $\times$ 13 $\times$ 3.0	—	—	26,400	—	35,100	—	43,700



●お問い合わせ・ご用命は……

考える物流 ……I(あい) 4.0

 **株式会社 マキテック**

ホームページ…<http://www.makitech.co.jp>  
E-mail…[info@makitech.co.jp](mailto:info@makitech.co.jp)

ISO  
取得工場



R0504A-0,000 J.