

ichigo ichie®

日々楽しく、毎日を大切に



お問合せ [販売店]

考える福祉...I(あい) 4.0
MAKI 株式会社 マキテック
—— ライフテック事業部 ——

製品に関するお問合せ、ご相談
お客様サービスセンター
フリーダイヤル **0120-865511**
月曜日～金曜日(祝日を除く) 9:00～17:00 (12:00～13:00は除く)

<http://www.makitech.co.jp>



本カタログの仕様は改善の為、予告なく変更する場合があります。
本カタログ掲載製品と実際の製品の色は、印刷の関係で多少異なる場合がございます。
本カタログは消費税(10%)を含んだ価格表示とさせて頂いております。
表紙画像はイメージです。実際の製品とは異なります。

R0804A-2000 J.

面タッチ™

面で支える


面タッチシリーズの商品動画はこちらから ▶



低い位置からの立ち上がりに最適な面手すり それが面タッチシリーズ



面タッチシリーズは面になっているので使いやすく、シリーズ化する事により、利用される方の状態や状況に応じてお選び頂けます。
また、各お部屋での状況に応じて適切な機種を設置頂く事でより便利で快適にサポートできます。



面タッチは地球環境に配慮して、再利用できる素材を中心に作られた製品です。マキテックはこれからも環境に優しいモノづくりを目指して参ります。


様々なシーンで支援!!



布団から起き上がる動作や
トイレからの立ち上がる動作



キッチンや玄関の低い位置での
体重を預ける動作



面が四角いので
方向転換の際も便利!

面タッチシリーズの特長

状態・状況に合わせて
選べる6種類。



面のフチを握る事ができ
手・腕・肘で支えやすい
ので安心です。



脚力が低下している方や
手すりを握る事が難しい方
でも面手すりがあれば
立ち上がり動作の際に
安心です。

面タッチ 低床・標準

布団等の低い位置からの立ち上がりに最適



●オススの使用場所

リビング

寝室

トイレ



面タッチ・PLUS

面に手すりがプラスされて更に安全かつ確実に動作ができます




●オススの使用場所

リビング

寝室

台所

脱衣所



面タッチ・ドゥ

面が可動式で使用しない時はスッキリ収納



●オススの使用場所


リビング

寝室

台所

脱衣所

玄関



面タッチ・アイランド

方向転換や低い位置からの立ち上がりに便利




●オススの使用場所

リビング

寝室

脱衣所



面手すり

面タッチ・アイランド

NEW



面タッチ・アイランド
【TMI-700】

面タッチ・アイランドの
商品動画はこちらから



使用イメージ



面が四角いので方向転換の際も便利!

■仕様

製品サイズ：W60.5×D50.5×H70～80cm
面手すり寸法：W45×D40×H69～79cm(5段階調整2.5cm間隔)
底板サイズ：W60.5×D50.5×H1cm
重量：約27kg
材質：ベース(スチール)、フレーム(スチール)、面手すり(集成材【ゴムノキ】)
ベース部モール(PVC)、カーペット(【表】ポリエステル【裏】アクリル)
最大使用者体重：100kg
梱包サイズ・重量：W63.4×D53.4×H70cm・約29.8kg

完成品

耐荷重
100
kg


NEW 面タッチ・アイランド

¥88,000(税込)(税抜¥80,000)

品番 TMI-700 JANコード 4968501-795305
TAISコード 00690-000144

面タッチ・アイランドの特長

方向転換や低い位置からの立ち上がりに重宝します!!



・ベッドでの立ち上がりから面を使って方向転換ができるので目的の場所までの移動に便利です。



・近くに手すりを置けば方向転換はもちろん、その先の伝い歩きにも便利です。



・側面に手すりが付いているので床等の低い位置からの立ち上がりにも役立ちます。

面手すり

面タッチ 低床・標準



面タッチ(低床)
【TM-350】




面タッチ(標準)
【TM-450】



設置場所や使用状況により支柱の
取付け箇所を変更できます



使用イメージ



【TM-350】
34～44cm
【TM-450】
44～54cm

面手すり部の位置調節が可能です。
※最大約1.5cm



面の位置が低いので布団等の低い位置からの立ち
上がりに便利!



面手すり部はスライド調整で身体に近づける事が
でき、姿勢保持に役立ちます!

面タッチ(低床)

¥52,800(税込)(税抜¥48,000)

品番 TM-350 JANコード 4968501-791000
TAISコード 00690-000131

■仕様

製品サイズ：W50.5×D60.5×H35～45cm
面手すり寸法：W50×D25cm×H34～44cm(5段階調整2.5cm間隔)
底板サイズ：W50.5×D60.5cm×H1cm
重量：約20.4kg
材質：ベース(スチール)、フレーム(スチール)、面手すり(集成材【ゴムノキ】)
ベース部モール(PVC)、カーペット(【表】ポリエステル【裏】アクリル)
最大使用者体重：100kg
梱包サイズ・重量：W55.2×D34.4×H18.1cm・約8.4kg
底板梱包サイズ・重量：W62.5×D53.4×H3.8cm・約16kg

組立式

耐荷重
100
kg

面タッチ(標準)

¥53,900(税込)(税抜¥49,000)

品番 TM-450 JANコード 4968501-791109
TAISコード 00690-000132

■仕様

製品サイズ：W50.5×D60.5×H45～55cm
面手すり寸法：W50×D25cm×H44～54cm(5段階調整2.5cm間隔)
底板サイズ：W50.5×D60.5cm×H1cm
重量：約20.9kg
材質：ベース(スチール)、フレーム(スチール)、面手すり(集成材【ゴムノキ】)
ベース部モール(PVC)、カーペット(【表】ポリエステル【裏】アクリル)
最大使用者体重：100kg
梱包サイズ・重量：W55.2×D34.4×H18.1cm・約8.8kg
底板梱包サイズ・重量：W62.5×D53.4×H3.8cm・約16kg

組立式

耐荷重
100
kg

面手すり

面タッチ・PLUS



面タッチ・PLUS
【TM-2350】



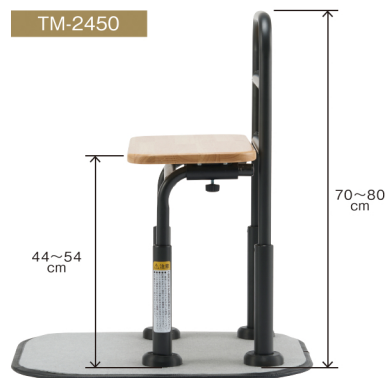
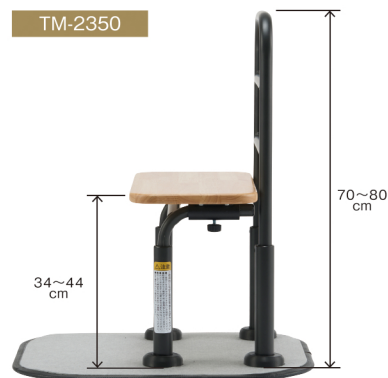
面タッチ・PLUS
【TM-2450】

面手すり

面タッチ・ドゥ



面タッチ・ドゥ
【TM-380D】



使用イメージ



面タッチ・PLUS

組立式

耐荷重
100
kg

TM-2350 ￥64,900 (税込) (税抜¥59,000) TM-2450 ￥66,000 (税込) (税抜¥60,000)

品番	JANコード	TAISコード
TM-2350	4968501-791208	00690-000133
TM-2450	4968501-791307	00690-000134

■仕様

製品サイズ：【共通】W50.5×D60.5×H71~81cm
面手すり寸法：【TM-2350】W50×D25cm×H34~44cm(5段階調整2.5cm間隔)
【TM-2450】W50×D25cm×H44~54cm(5段階調整2.5cm間隔)
底板サイズ：W50.5×D60.5cm×H1cm
重量：【TM-2350】約24.8Kg 【TM-2450】約25.3Kg
材質：ベース(スチール)、フレーム(スチール)、面手すり(集成材【ゴムノキ】)、ベース部モール(PVC)
カーペット(【表】ポリエステル【裏】アクリル)
最大使用者体重：100kg
梱包サイズ：【共通】W71.2×D33.8×H22.4cm
梱包重量：【TM-2350】約12.4Kg 【TM-2450】約13Kg
底板梱包サイズ・重量：【底板】W62.5×D53.4×H3.8cm・約16kg

開閉イメージ



面タッチ・ドゥ

組立式

耐荷重
100
kg

￥60,500 (税込) (税抜¥55,000)

品番	JANコード	TAISコード
TM-380D	4968501-791406	00690-000135

■仕様

製品サイズ：W50.5×D60.5×H65~75cm
面手すり寸法：W42.5×D27cm×H38~48cm(5段階調整2.5cm間隔)
底板サイズ：W50.5×D60.5cm×H1cm
重量：約22Kg
材質：ベース(スチール)、フレーム(スチール)、面手すり(集成材【ゴムノキ】)
ベース部モール(PVC)、カーペット(【表】ポリエステル【裏】アクリル)
最大使用者体重：100kg
梱包サイズ・重量：W66.5×D44.7×H11.5cm・約10kg
底板梱包サイズ・重量：W62.5×D53.4×H3.8cm・約16kg

使用イメージ



面手すり部が広いので安心して体を預ける事ができます!また面手すり部は可動式なので玄関等狭い場所でも邪魔になりません。