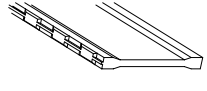
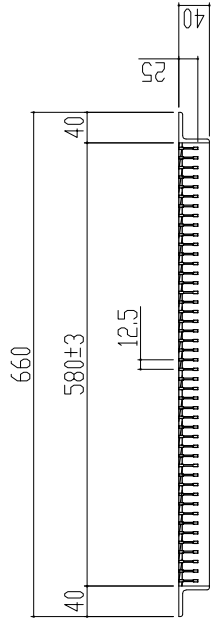
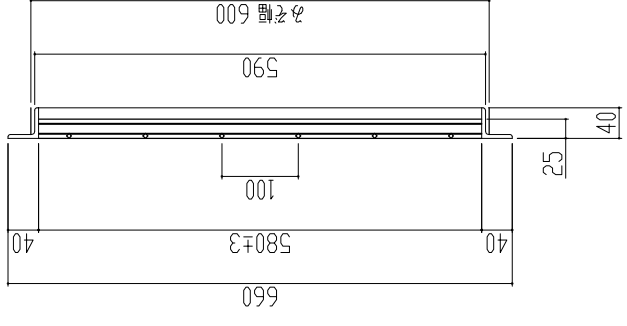
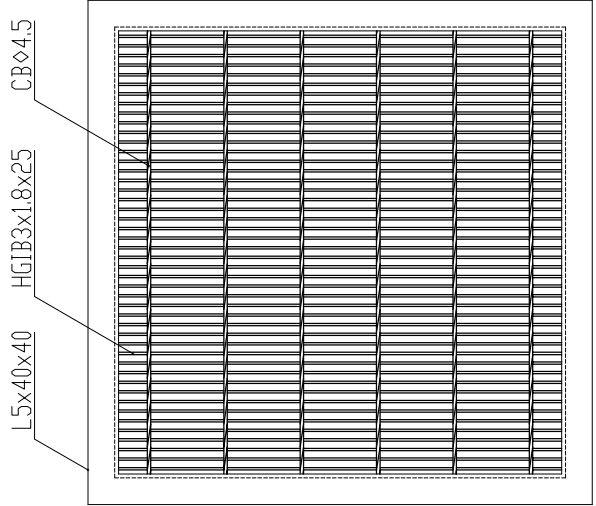


← 車 輛 進 行 方 向 横 断 →



重量 20.4 kg

主部材詳細図

表面処理 本体は溶融重鉛メッキ仕上げ
(JIS H8641)

訂正年月日 標準製作図面 訂正年月日 訂正番 訂正年月日 訂正事項 訂正者 承認印 承認印 承認印 承認印	検査 山口	製図 松本	図面名称 T-2	図番 MGK-L-545
	材質 注冊材SS540	数量 縮尺	四面ソバ付き(ハイテン) グレーチング 溝幅600用 細目 ノンスリップ	株式会社 マキテック MK駐輪事業部
	重量 20.4 kg	表面処理 本体は溶融重鉛メッキ仕上げ (JIS H8641)	LNLHF253-580/580	MK駐輪事業部
	規格 40	規格 25	規格 600	規格 MGK-L-545

グレーチング強度計算書



1 仕様	品名	LNLHF253-580/580
	製品寸法	580x580x25
	主部材	I-3 × 1.8 × 25
	断面係数	Z= 0.301 cm ³

2 設計条件	荷重条件	T-2	支点間距離	L = 600
	後輪一輪荷重	P = 8000 N	衝撃係数	i = 0
	許容応力	$\sigma_b = 320$ N/mm ²	車両進行方向	主部材に対し、横断
	主部材ピッチ	O = 12.5 mm		
	接地面積	a mm × b mm = 200 mm × 160 mm		

3 強度計算	<p>1. ベアリングバー1本当たりの単位荷重: ω (N/mm)を求める。</p> $\omega = \text{後輪1車荷重} \times (1 + \text{衝撃係数}) \times \text{ピッチ} / \text{接地面積} \quad \text{より}$ $\omega = 8000 \times (1 + 0) \times 12.5 / 32000$ $\omega = 3.13 \text{ (N/mm)}$
	<p>2. ベアリングバーの最大曲げモーメント: M(N・mm)を求める。</p> $M = \omega \times 0.5 \times a \times (L - 0.5 \times a) / 2 \quad \text{より}$ $M = 3.13 \times 0.5 \times 200 \times (600 - 0.5 \times 200) / 2$ $M = 78,250 \text{ (N・mm)}$
	<p>3. 曲げ応力度: σ_b (N/mm²) を求める。</p> $\sigma_b = M / Z \quad \text{より}$ $\sigma_b = 78,250.0 / 301.000$ $\sigma_b = 259.97 \text{ (N/mm}^2\text{)}$ <p>従って、許容応力 $\sigma_b = 320$ (N/mm²) に対し、</p> $\underline{\underline{259.97 \text{ (N/mm}^2\text{)} \leq 320 \text{ (N/mm}^2\text{)}}}$

4 総括	上記の計算式により、1項目の仕様で、 2項目の設計条件に対し十分な強度を保持致します。
---------	------------------------------------------------