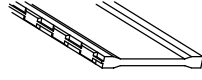
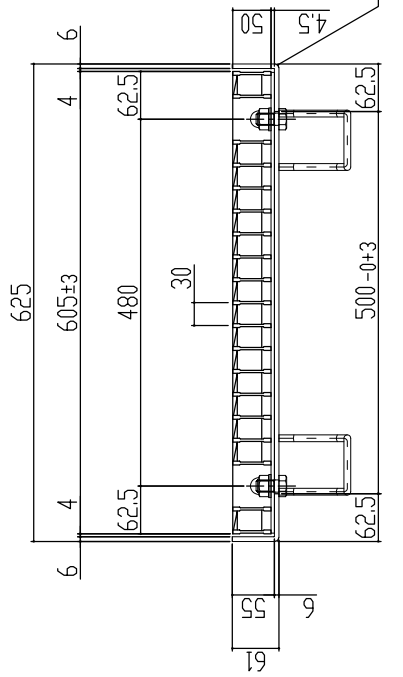
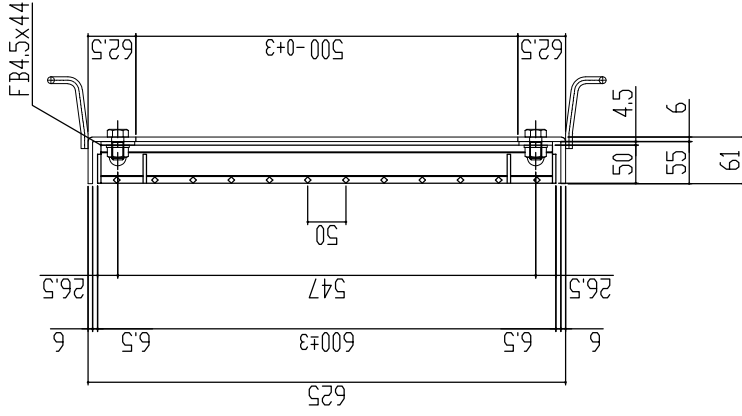


← 車輛進行方向(横断) →



本体重量 23.2kg
受枠重量 14.1kg
合計重量 37.3kg

表面処理 本体は溶融亜鉛メッキ仕上げ
(JIS H8641)
受枠は錆止め黒塗装仕上げ

主部材詳細図

訂正年月日	訂正番	訂正年月日	訂正事項	訂正者	承認印	検査印	製図	図面名称	図番
標準製作図面							松本	ますぶた(ハイテン)グレーチング/ノズアップ 開口 500x500用 並目ボルト固定Kタイプ T-20	
試作図面						山口	数量	L.NFA505-55BB	
特注図面						平元	材質		
検討図面							注冊材SS540		
								(mak) 株式会社 マキテック MK駐輪事業部	MKG-L-829

グレーチング強度計算書



1 仕 様	品名	LNFA505-55BB
	製品寸法	600x605x50
	主部材	I-5 × 3 × 50
	断面係数	Z = 1.903 cm ³

2 設 計 条 件	荷重条件	T-20	支点間距離	L = 500
	後輪一輪荷重	P = 80000 N	衝撃係数	i = 0
	許容応力	$\sigma_b = 320$ N/mm ²	車両進行方向	主部材に対し、横断
	主部材ピッチ	O = 30 mm		
	接地面積	a mm × b mm = 200 mm × 500 mm		

3 強 度 計 算	1. ベアリングバー1本当たりの単位荷重: ω (N/mm)を求める。 $\omega = \text{後輪1車荷重} \times (1 + \text{衝撃係数}) \times \text{ピッチ} / \text{接地面積} \quad \text{より}$ $\omega = 80000 \times (1 + 0) \times 30 / 100000$ $\omega = 24.00 \text{ (N/mm)}$
	2. ベアリングバーの最大曲げモーメント: M (N・mm)を求める。 $M = \omega \times 0.5 \times a \times (L - 0.5 \times a) / 2 \quad \text{より}$ $M = 24 \times 0.5 \times 200 \times (500 - 0.5 \times 200) / 2$ $M = 480,000 \text{ (N・mm)}$
	3. 曲げ応力度: σ_b (N/mm ²) を求める。 $\sigma_b = M / Z \quad \text{より}$ $\sigma_b = 480,000.0 / 1903.000$ $\sigma_b = 252.23 \text{ (N/mm}^2\text{)}$ <p>従って、許容応力 $\sigma_b = 320$ (N/mm²) に対し、</p> $\underline{252.23 \text{ (N/mm}^2\text{)} \leq 320 \text{ (N/mm}^2\text{)}}$

4 総 括	上記の計算式により、1項目の仕様で、 2項目の設計条件に対し十分な強度を保持致します。
-------------	--