RB-3823 規格ベアリング入りローラ



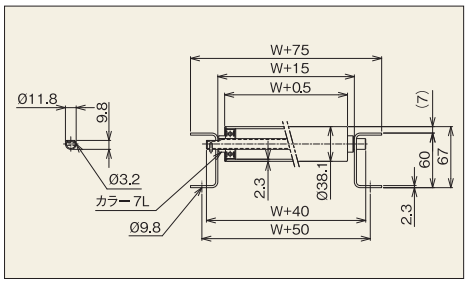

(単位mm)

名称記号	ローラ外径(φ)×肉厚(t) ベアリング	軸 外径(φ)×肉厚(t) 加工	フレーム形状 I×K×t コンベヤ機高(H)	機長 L	ローラ幅 W	ローラ間隔 P	カーブ内R R
RB-3823	38.1×2.3 めっき付 6201ZZ	12(11.8)×1.0 パイプ 丸・半月	[60×30×2.3 67	1,000・1,500 2,000・3,000	50～1,500 フリーサイズ 製作可能	50・75 100・150	900

RB-4223 規格ベアリング入りローラ

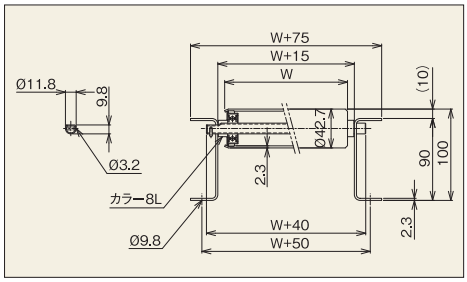

(単位mm)

名称記号	ローラ外径(φ)×肉厚(t) ベアリング	軸 外径(φ)×肉厚(t) 加工	フレーム形状 I×K×t コンベヤ機高(H)	機長 L	ローラ幅 W	ローラ間隔 P	カーブ内R R
RB-4223	42.7×2.3 めっき付 6201ZZ	12(11.8)×1.0 パイプ 丸・半月	[90×30×2.3 100	1,000・1,500 2,000・3,000	50～1,500 フリーサイズ 製作可能	50・75 100・150	900

RB-4832 規格ベアリング入りローラ



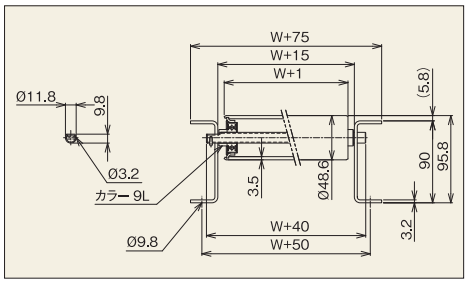

(単位mm)

名称記号	ローラ外径(φ)×肉厚(t) ベアリング	軸 外径(φ)×肉厚(t) 加工	フレーム形状 I×K×t コンベヤ機高(H)	機長 L	ローラ幅 W	ローラ間隔 P	カーブ内R R
RB-4832	48.6×3.5 めっき無し(黒) 6201ZZ	12(11.8)×1.0 パイプ 丸・半月	[90×30×3.2 95.8	1,000・1,500 2,000・3,000	50～1,500 フリーサイズ 製作可能	75・100 150・200	900

RB-5714 規格ベアリング入りローラ

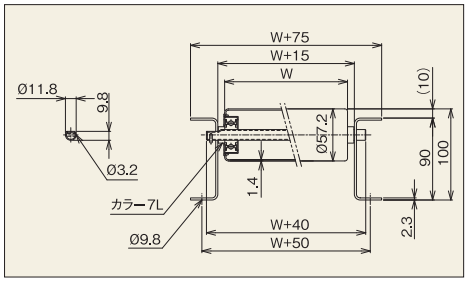

(単位mm)

名称記号	ローラ外径(φ)×肉厚(t) ベアリング	軸 外径(φ)×肉厚(t) 加工	フレーム形状 I×K×t コンベヤ機高(H)	機長 L	ローラ幅 W	ローラ間隔 P	カーブ内R R
RB-5714	57.2×1.4 めっき付 6201ZZ	12(11.8)×1.0 パイプ 丸・半月	[90×30×2.3 100	1,000・1,500 2,000・3,000	100～1,000 50とび	75・100 150・200	900