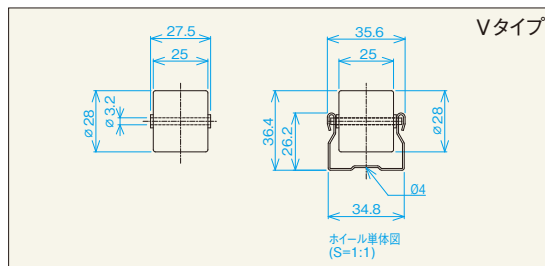


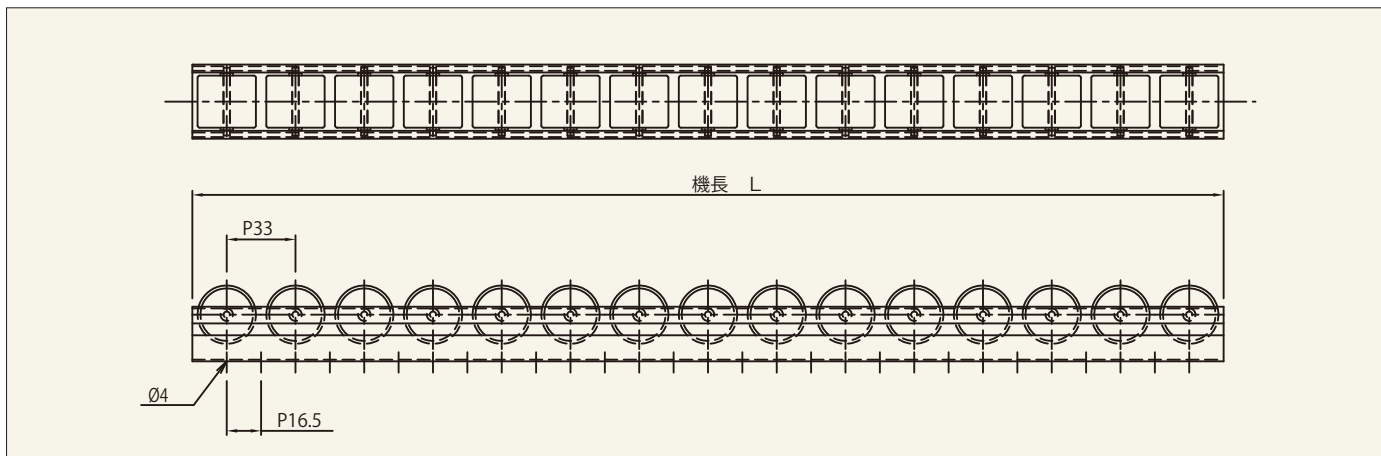
ケースラックコンベヤ

W-28E

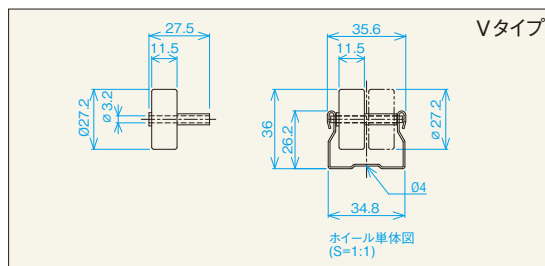


(単位mm)

型式	ホイール寸法 外径×幅×軸穴×ボス D W d b	使用軸	フレーム形状 h×W1	機高 H	全長 L	ホイール間隔 P	ホイール 1個当りの 耐荷重 (kg)	フレーム 材質	備考
W-28E	28×25×3.2×27.5	丸鋼 φ3×32.5 L	異形	36.4	1,000・2,000 3,000	33	5	亜鉛めっき 鋼板	ABSホイール



W-28H



(単位mm)

型式	ホイール寸法 外径×幅×軸穴×ボス D W d b	使用軸	フレーム形状 h×W1	機高 H	全長 L	ホイール間隔 P	ホイール 1個当りの 耐荷重 (kg)	フレーム 材質	備考
W-28H	27.2×11.5×3.2×27.5	丸鋼 φ3×32.5 L	異形	36	1,000・2,000 3,000	16.5	5	亜鉛めっき 鋼板	ABSホイール

