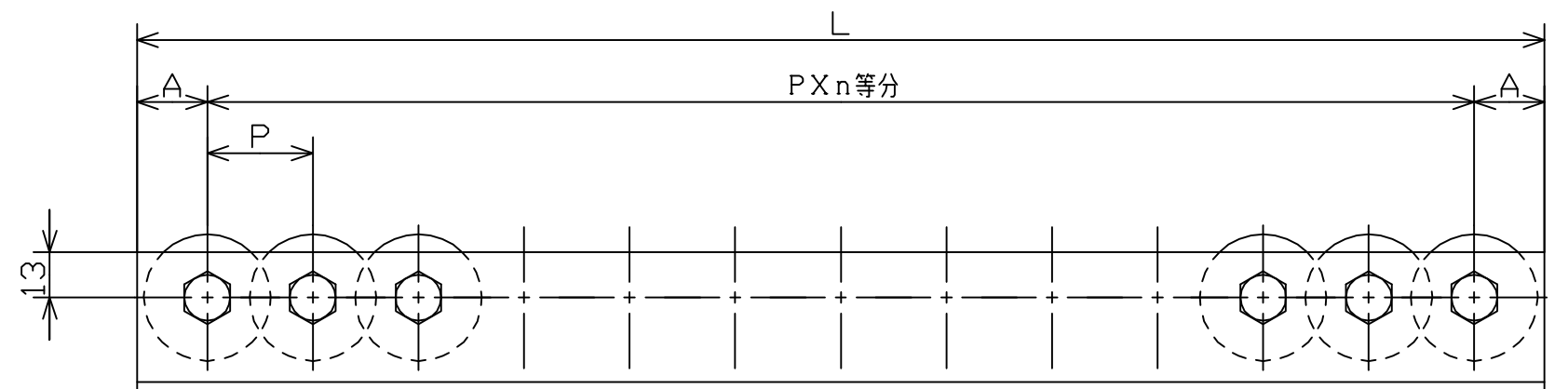
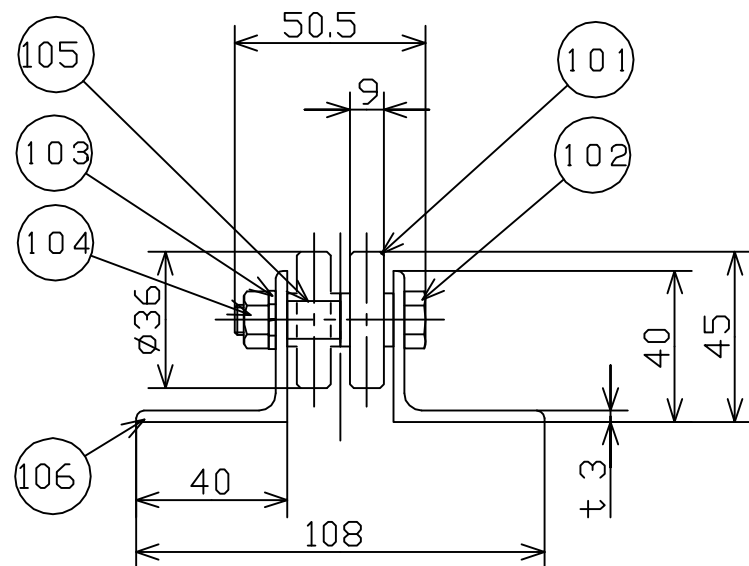
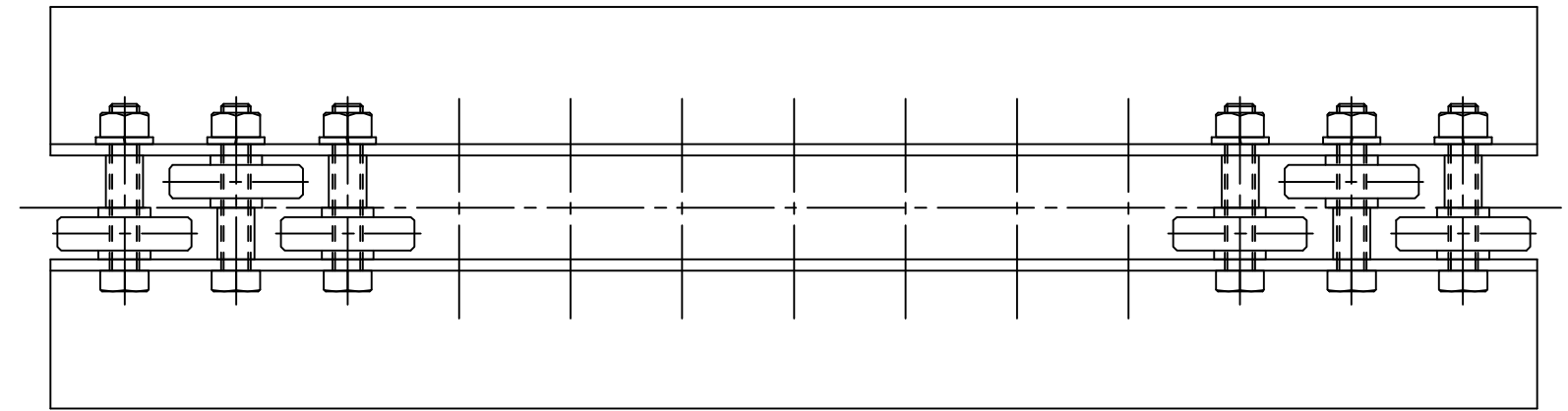


許容差についてはJISB0405(1991)の公差等級(粗級)に準ずる。

寸法表 (mm)

機長	ホイール間隔	等分数	取出し
L	P	n	A
1000	30	32	20
	40	24	20
	50	19	25
	75	12	50
2000	30	65	25
	40	49	20
	50	39	25
	75	26	25
3000	30	98	30
	40	74	20
	50	59	25
	75	39	37.5

品番	品名	材質	一台分個数	製作個数	備考
101	削り出しホイール	スチール			W-36BW
102	六角ボルト	SWCH			M8X45L (メッキ付)
103	バネ座金	SWRH			M8 (メッキ付)
104	六角ナット	SWCH			M8 (メッキ付)
105	カラー(スペーサー)	SPC			φ10Xφ8.2-14L (メッキ付)
106	フレーム	SPHC	1組		L40X40X3 (焼付け塗装)



標準色は2.5G6/3近似色です。

△				尺度	1:2	客先 名称	殿	MAKI 株式会社 マキテック
△				日付	2012/05/04			
△				承認	検図 製図			
△				田嶋	長谷川 波多野			
改訂番号	年月日	改訂事由	担当	削り出しホイールコンベヤ W-36WW			図番	W-36WW-01-00-000