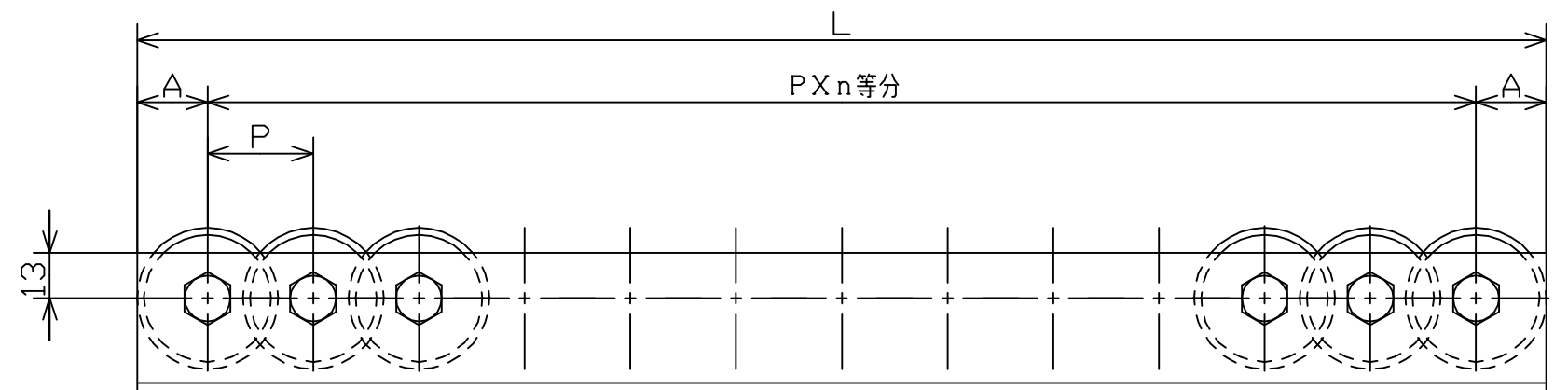
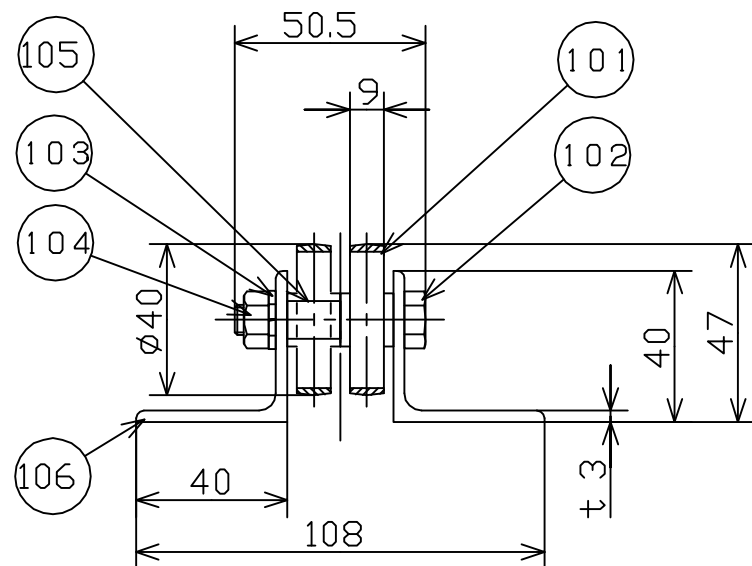
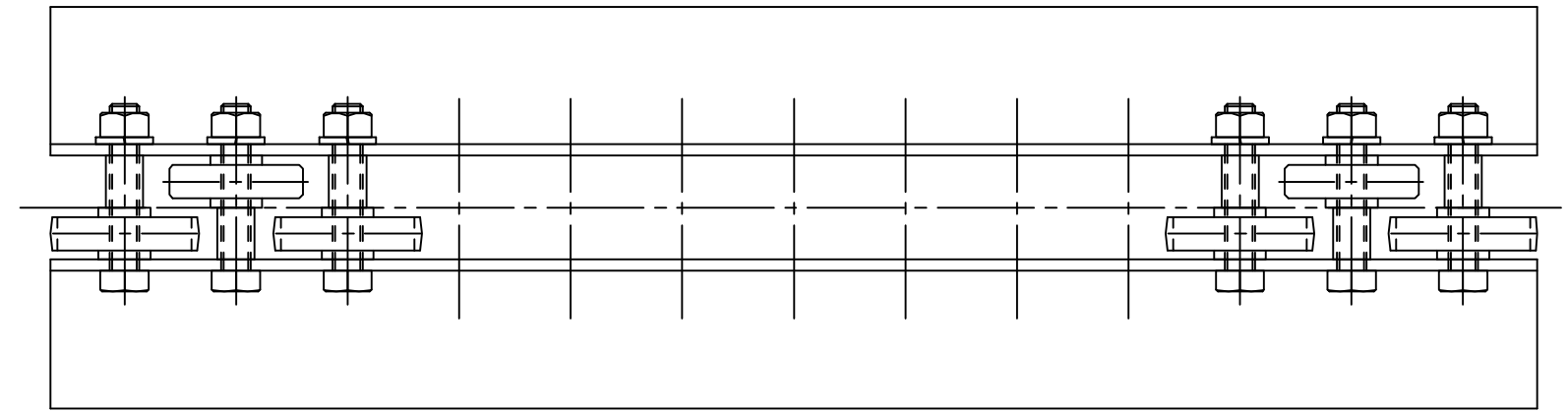


許容差についてはJISB0405(1991)の公差等級(粗級)に準ずる。

寸法表 (mm)

| 機長 | ホイール間隔 | 等分数 | 取出し |
|------|--------|-----|------|
| L | P | n | A |
| 1000 | 30 | 32 | 20 |
| | 40 | 24 | 20 |
| | 50 | 19 | 25 |
| | 75 | 12 | 50 |
| 2000 | 30 | 65 | 25 |
| | 40 | 49 | 20 |
| | 50 | 39 | 25 |
| | 75 | 26 | 25 |
| 3000 | 30 | 98 | 30 |
| | 40 | 74 | 20 |
| | 50 | 59 | 25 |
| | 75 | 39 | 37.5 |

| 品番 | 品名 | 材質 | 一台分個数 | 製作個数 | 備考 |
|-----|------------|-------|-------|------|---------------------|
| 101 | ゴム巻ホイール | 合成ゴム | | | W-40RWW-SI |
| 102 | 六角ボルト | SWCH | | | M8X45L (メッキ付) |
| 103 | バネ座金 | SWRH | | | M8 (メッキ付) |
| 104 | 六角ナット | SWCH | | | M8 (メッキ付) |
| 105 | カラー(スペーサー) | SPC | | | φ10Xφ8.2-14L (メッキ付) |
| 106 | フレーム | SS400 | 1組 | | L40X40X3 (焼付け塗装) |



標準色は2.5G6/3近似色です。

| | | | | | | | | |
|------|-----|------|----|----|------------|----------|-------------------------------|----------------------|
| △ | | | | 尺度 | 1:2 | 客先 名称 | 殿 合成ゴム巻ホイールコンベヤ W-40RWW-SI | MAKI 株式会社 マキテック |
| △ | | | | 日付 | 2012/05/09 | | | |
| △ | | | | 承認 | 検図 製図 | | | |
| △ | | | | 田嶋 | 長谷川 波多野 | | | |
| 改訂番号 | 年月日 | 改訂事由 | 担当 | | | | 図番 | W-40RWW-SI-01-00-000 |