

ホイールコンベヤ用スタンド

(単位mm)

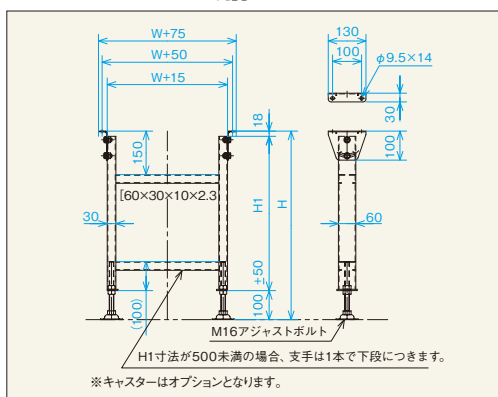


型 式	最低～最高 H
No.1	350～500
No.2	450～700
No.3	650～1,000

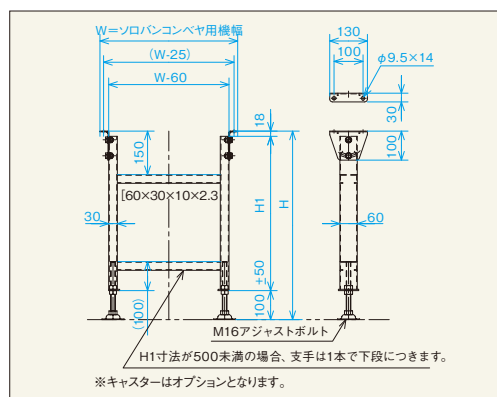
※No.3を超えるものも製作できます。
※上部ベースについては全てに、
C型(3A型参照)、
O型(4AO型参照)、
V型(4AV型参照)
も製作できます。

※キャスター仕様の場合、表記寸法より脚高が変わります。

●2B型(標準双列・ソロバン型ホイールコンベヤ用)



●2B型脚(標準双列用)



●2B型脚(ソロバンコンベヤ用)

●アジャストボルト

(単位mm)



標準型アジャストボルト



アンカープレート付アジャストボルト

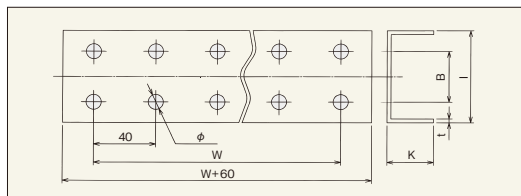


キャスター付アジャストボルト
φ75(固定車・自在車・自在車ブレーキ付)
φ100(固定車・自在車・自在車ブレーキ付)

型 式	最低～最高 H
No.1	130～190
No.2	230～290
No.3	310～410
No.3.5	360～460
No.4	410～510
No.4.5	460～560
No.5	510～610
No.5.5	560～660
No.6	610～710
No.6.5	660～760
No.7	710～810
No.7.5	760～860
No.8	810～910
No.9	910～1,010
No.10	1,010～1,110
No.11	1,110～1,210

※ご注文の際には、補強パイプの有無をご指定ください。
※アンカープレート付/キャスター付アジャストボルト使用の場合は、ご指定ください。

●コンベヤ用ベース



※機長、穴ピッチ等、詳細寸法はご指定ください。

(単位mm)

型 式	寸 法	φ	B	備 考
CB-60	┌60×30×2.3	9.5	33	
CB-90	┌90×30×3.2	9.5	33	
CB-44A	┌44×18×3.0	7	25	アルミ
CB-63A	┌63×25×3.0	7	25	アルミ
CB-60(SUS)	┌60×30×2.0	9.5	33	ステンレス